

編輯說明

- 一、 本年報為本會之公務統計報告，分為提要分析、統計附表及附錄三部份，其資料來源為本會各業務主管單位造送之報表及原始登記資料，或直接調查經整理彙編而來。
- 二、 本年報採用資料，以民國八十九年一至十二月底資料為主，但如僑生資料則依需要採學年度；其屬靜態數字則以截至八十九年十二月底止之資料為準。
- 三、 為便於明瞭各年進展情形，特將歷年數字併列，藉便比較。
- 四、 本年報所載資料，如有更新數字，均予修正，凡與前期內容不同者，應以本期數字為準。
- 五、 本年報資料，包括僑團組織發展及聯繫、華僑文教、僑生輔導、華僑經濟及華僑證照服務等。
- 六、 各表所用之單位，均分別在各表上註明。
- 七、 各表必須註釋者，均於各表下註明，註釋屬於一般性質者用「說明」，註釋某一數字用「註」。
- 八、 表內符號「-」表示無數字，「r」表示修正數，「p」表示預估數。
- 九、 本年報如有脫漏架誤之處，敬祈各方先進予以指正是幸。

目 錄

提要分析

壹、海外華僑、華人人口分布	3
一、概述	4
二、海外華僑、華人人口分布	4
貳、僑民及僑團聯繫與服務	6
一、海外華僑、華人團體組織概況.....	7
二、海外區域性僑團會議活動概況.....	10
三、海外僑團回國訪問概況.....	11
四、僑團（胞）回國參加十月慶典概況分析.....	12
參、海外華僑、華人文教工作之推展	15
一、輔導僑校發展、推展華文教育.....	16
二、開發多元化教材，提高學習效果.....	18
三、輔導華僑文化傳播事業.....	18
四、輔助僑界辦理海華文藝季與體育季.....	19
五、推展華僑社會教育.....	21
六、推展華僑函授教育與空中教學.....	26
七、加強海外新聞傳播工作.....	32
肆、僑生回國升學之輔導	34
一、八十九學年度輔助海外僑生回國升學現況	35
二、在學僑生輔導與照顧	40
三、畢業僑生聯繫與服務	41
伍、華僑經濟事業之輔助	42
一、鼓勵華僑回國投資.....	43
二、華僑貸款信用保證基金及融資服務.....	45
三、培植僑社專業人才，協助僑營事業發展.....	46
四、華僑熱心公益自動捐獻.....	47
陸、華僑證照之服務	49
一、協辦僑民居留定居、僑民兵役輔導及華僑護照加簽.....	50

二、華僑身分證明書及印鑑證明書之辦理.....	51
-------------------------	----

統計附表

附表 1	海外華僑、華人人口數.....	54
附表 2	華僑、華人團體分布 按地區別及團體別分.....	56
附表 3	海外僑社工作研討會舉辦期數及參加人數.....	66
附表 4	海外各地華僑文教服務中心實施志願服務成果表 按類別分.....	68
附表 5	十月慶典回國僑團(胞)報到人數 按地區別分.....	69
附表 6	海外華文學校、中文班數 按地區別分.....	72
附表 7	海外華文學校、中文班數 按校別分.....	73
附表 8	海華文藝季活動經費支出.....	74
附表 9	海外華裔青年回國觀摩團人數 按地區別分.....	76
附表 10	海外華文媒體回國研習人數.....	78
附表 11	中華函授學校入學學生數 按地區別分.....	79
附表 12	中華函授學校入學學生數 按性別、年齡、科目別分.....	83
附表 13	中華函授學校入學學生數 按教育程度別分.....	84
附表 14	中華函授學校入學學生數 按職業別分.....	85
附表 15	中華函授學校學生入學及結業人數 按學年度別分.....	86
附表 16	空中書院入學學生數 按地區別分.....	87
附表 17	空中書院入學學生人數 按學年度別分.....	91
附表 18	空中書院入學學生數 按性別、年齡別分.....	92
附表 19	空中書院入學學生數 按教育程度別分.....	93
附表 20	空中書院入學學生數 按職業別分.....	94
附表 21	空中書院學生結業人數 按學年度別分.....	95
附表 22	空中書院學生結業比率 按學年度別分.....	96
附表 23	僑生回國升學人數 按學年度別分.....	97
附表 24	各級學校在學僑生人數 按地區別分.....	98
附表 25	大專院校畢業僑生 按地區別分.....	100
附表 26	大專院校畢業僑生 按校別分.....	104
附表 27	大專院校畢業僑生 按研習科別分.....	106
附表 28	海外青年技訓班僑生人數 按校別分.....	108
附表 29	華僑回國投資件數及金額 按行業別及地區別分.....	110
附表 30	華僑回國投資金額 按年別及地區別分.....	114
附表 31	華僑回國投資新增件數 按年別及地區別分.....	116

附表 32	華僑貸款信用保證基金承保案件 按年月別分	118
附表 33	華僑貸款信用保證基金承保案件 按地區別分	119
附表 34	華僑貸款信用保證基金承保案件 按行業別分	120
附表 35	僑資金融機構對國內僑資事業放款餘額	122
附表 36	海外華商各項研習班(會)參加人數	124
附表 37	海外華商各項研討會參加人數	125
附表 38	海外華商各項會議參加人數	126
附表 39	華僑熱心公益自動捐獻金額 按用途別分	127

附 錄

附錄 一、	區域性僑團聯誼組織活動情形	130
附錄 二、	世界五大洲華僑、華人團體聯誼總會	130
附錄 三、	亞洲華僑、華人聯誼會	131
附錄 四、	非洲華僑、華人聯誼會	131
附錄 五、	美洲各地中華會館、中華公所、華僑總會聯合會	132
附錄 六、	全美各地中華會館、中華公所聯誼會	133
附錄 七、	中美洲六國華僑總會聯合會議	134
附錄 八、	南美洲華僑團體聯合會議	135
附錄 九、	歐洲華僑、華人團體聯誼會	135
附錄 十、	大洋洲華僑、華人團體聯合會	136
附錄 十一、	全球僑務會議	137
附錄 十二、	全體僑務委員會議(政府遷台後)	137
附錄 十三、	海外僑社工作研討會	138
附錄 十四、	「華僑文教服務中心」設立分布情形	139
附錄 十五、	海華文藝季歷年活動情形	140
附錄 十六、	海外華裔青年暑期返國研習團人數	141
附錄 十七、	海外華裔青少年夏(冬)令營參加人數	142
附錄 十八、	全球華商經貿學員聯誼總會概況表	143
附錄 十九、	僑資事業經營管理系列研討活動	144
附錄 二十、	世界華商經貿會議概況	148
附錄 二十一、	世華金融聯誼會議概況	149
附錄 二十二、	世界華商藥業聯誼會議概況	150
附錄 二十三、	華商航業聯誼會議概況	150
附錄 二十四、	世界觀光事業聯誼會議概況	151

提 要 分 析



壹、海外華僑、華人人口分布



「華人」一詞除「華僑」外尚包括歸化為

外國國民以及散居在全球各地的中國人

(大陸、香港、澳門三地區除外)；

「華僑」一詞乃指僑居在海外的中華民國國民；

「華裔」乃泛指在海外出生的中國人後裔。



壹、海外華僑、華人人口分布

一、概述

我國位居亞洲大陸之東側，東臨海洋，由於歷史因素及地理環境關係，配合沿海居民之堅忍奮鬥精神，逐向海外發展，因此時至今日，全球各地均可見華人之足跡。

海外華僑、華人人口，係由我國各地使領館、處及本會駐外人員所蒐集之最新資料，並參酌各國政府所公布之人口統計及普查資料估計而得。截至民國八十九年底止，約為 3,505 萬人(不含香港、澳門)，較上(八十八)年增加 54 萬人左右，成長率約為 1.6%。

二、海外華僑、華人人口分布

亞洲各地區華僑、華人約計有 2,736 萬人，占全球華僑、華人人口數之 78.1%；其中以印尼約 707 萬人最多，占全球華人之五分之一；其次為泰國 675 萬人及馬來西亞 568 萬人，分占第二、三位；新加坡居全球第四，約有 253 萬人；其餘菲律賓、緬甸、越南估計各有百萬人之譜。

美洲約計有華僑、華人 596 萬人，占全球華人之 17.0%；其中以美國約 290 萬人為最多，約占美洲五成，而華人多聚居於加州及紐約地區，占全美華人人數之半；其次為加拿大約 111 萬 5 千人。其餘中南美地區除早期秘魯移民較多以外，在巴西、巴拿馬等地亦各有十餘萬華人。

歐洲約計有華人 96 萬人，占全球華人人口數之 2.7%，其中以英國約 27 萬人為最多，其次為法國 23 萬人、荷蘭 13 萬人。

大洋洲地區約計有 63 萬華人，占全球華人之 1.8%，其中以澳大利亞約 44 萬人最多，紐西蘭約 13 萬 5 千人居次。

非洲囿於各主、客觀因素影響，目前仍為華僑、華人最少的地區，約僅有 14 萬人，占 0.4%；其中以南非約 4 萬 5 千人最多，模里西斯、馬達加斯加、留尼旺等地約各為 3 萬人左右。

表一 海外華僑、華人人口數

民國八十九年底

單位：千人；%

地 區 別	人 數	占 總 人 數 百 分 比	占 各 洲 人 數 百 分 比
總 計	35,045	100.00	
亞 洲	27,363	78.08	100.00
印 尼	7,066	20.16	25.82
泰 國	6,750	19.26	24.67
馬來西亞	5,681	16.21	20.76
新 加 坡	2,528	7.21	9.24
日 本	280	0.80	1.02
其 他	5,058	14.43	18.48
美 洲	5,959	17.00	100.00
美 國	2,903	8.28	48.72
加 拿 大	1,115	3.18	18.71
其 他	1,941	5.54	32.57
歐 洲	955	2.73	100.00
英 國	271	0.77	28.38
法 國	226	0.64	23.66
荷 蘭	130	0.37	13.61
其 他	328	0.94	34.35
大 洋 洲	631	1.80	100.00
澳 洲	440	1.26	69.73
紐 西 蘭	135	0.39	21.39
其 他	56	0.16	8.87
非 洲	137	0.39	100.00
南 非	45	0.13	32.85
其 他	92	0.26	67.15



貳、僑民及僑團聯繫與服務

本諸務實僑務政策

加強聯繫及輔助僑團

推展各項工作。

貳、僑民及僑團聯繫與服務

一、海外華僑、華人團體組織概況

僑團具有凝聚僑胞情感，團結僑心，團員之間相互照應之功能。現階段僑務政策，以輔助僑團推展各項活動，促進團結合作，並加強聯繫與服務為主要工作重點之一。截至民國八十九年底止，全球海外華僑、華人團體（不含港澳地區）之組織有下列特色：

（一）海外華僑、華人團體總數達 7,816 個，與上（八十八）年比較略微增加

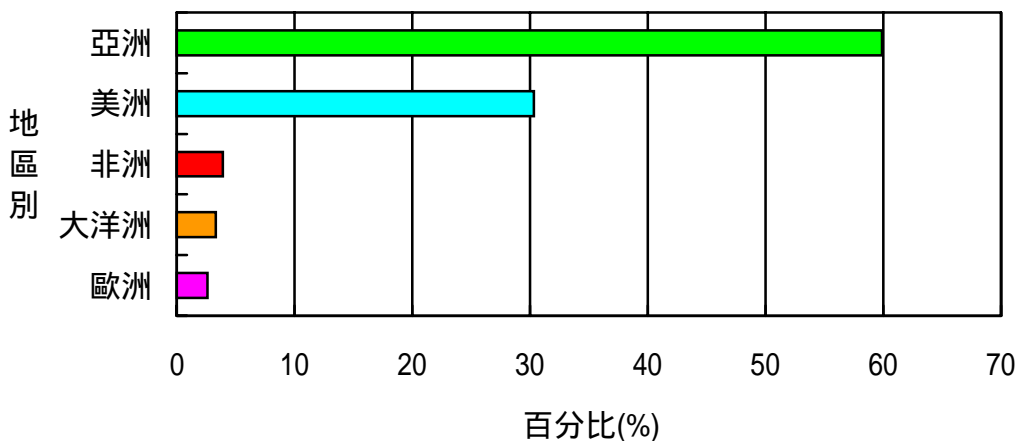
截至民國八十九年底止，全球海外華僑、華人團體總數為 7,816 個（不含港澳地區），較八十八年底增加 30 個，其中以美國地區增加 13 個最多，加拿大增加 6 個居次。

（二）亞洲地區僑團達 4,680 個，占總數之六成，其中以馬來西亞 1,656 個最多

如以地區別分析，則以亞洲地區 4,680 個最多，占總數之六成；其次為美洲地區 2,367 個，占總數之三成。若進一步以國家觀察，以馬來西亞 1,656 個居首，占 21.2%；其次為美國 1,325 個，占 17.0%；菲律賓 1,072 個居第三，占 13.7%。

圖一 海外華僑、華人團體數 - 按地區別分

八十九年底



表一 海外華僑、華人團體數 - 按地區別分

單位：個；%

地區別	八十八年底		八十九年底		較上年增加數
	僑團數	百分比	僑團數	百分比	
總計	7,786	100.0	7,816	100.0	30
亞洲	4,675	60.0	4,680	59.9	5
馬來西亞	1,656	21.3	1,656	21.2	0
菲律賓	1,072	13.8	1,072	13.7	0
新加坡	619	8.0	619	7.9	0
其他	1,351	17.4	1,356	17.3	5
美洲	2,352	30.2	2,367	30.3	15
美國	1,312	16.9	1,325	17.0	13
加拿大	445	5.7	451	5.8	6
其他	595	7.6	591	7.6	-4
歐洲	204	2.6	206	2.6	2
大洋洲	253	3.2	257	3.3	4
非洲	302	3.9	306	3.9	4

註：本表不包含港澳地區，香港地區 88 及 89 年底各有 1,533 個僑團，澳門地區 88 及 89 年底各有 23 個僑團。

(三) 海外僑團性質別，以工商業團體最多占 15.2%，其次為社會及區域團體，分別占 14.9% 及 14.8%

依僑團之性質分為十四類，其中以工商業團體 1,190 個最多，占 15.2%；其次依序為社會團體 1,163 個，占 14.9%；區域團體 1,158 個，占 14.8%；宗族團體 828 個，占 10.6%；其他屬性團體所占比例有限。

表二 海外華僑、華人團體數 - 按性質別分

單位：個；%

性質別	八十八年底		八十九年底		較上年 增加數
	僑團數	百分比	僑團數	百分比	
總計	7,786	100.0	7,816	100.0	30
綜合團體	583	7.5	583	7.5	0
社會團體	1,163	14.9	1,163	14.9	0
區域團體	1,152	14.8	1,158	14.8	6
宗族團體	828	10.6	828	10.6	0
職業團體	305	3.9	309	4.0	4
工商業團體	1,187	15.2	1,190	15.2	3
教育文化團體	552	7.1	556	7.1	4
康樂團體	715	9.2	718	9.2	3
青年團體	243	3.1	243	3.1	0
婦女團體	84	1.1	87	1.1	3
福利團體	364	4.7	364	4.7	0
宗教團體	243	3.1	244	3.1	1
國民外交團體	70	0.9	70	0.9	0
其他團體	297	3.8	303	3.9	6

註：1.綜合團體：係指聯合性社團，如大同盟、中華會館等團體。

2.社會團體：如各地區華人協會、獅子會等團體。

3.區域團體：泛指各類型鄉親團體。

二、海外區域性僑團會議活動概況

僑團會議的舉辦具有多項功能與目的，除了針對議程集思廣益，尋求解決之道外，更能進一步聯繫團員情感，緊密結合僑心，共創僑團之永續未來。

茲將民國八十九年海外活動辦理情形概述如下：

(一) 八十九年參加海外區域性僑團會議者計有 2,691 人，較八十八年增加 382 人

海外區域性僑團會議計舉辦有 8 次會議，出席人數為 2,691 人，較上年增加 382 人。如以地區別觀察，歐洲以 1,118 人最多，占 41.5%，亞洲 823 人居次，占 30.6%。若與上(八十八)年比較，則以歐洲增加 818 人最多，惟美洲、亞洲及大洋洲參加人數均有減少。

表三 海外區域性僑團會議活動辦理情形

單位：次；人

地區別	八十七年		八十八年		八十九年	
	次數	出席人數	次數	出席人數	次數	出席人數
總計	11	2,940	9	2,309	8	2,691
亞洲	0	0	1	256	1	150
美洲	7	1,360	6	1,253	3	823
歐洲	2	768	1	300	2	1,118
大洋洲	1	412	1	500	1	250
非洲	1	400	0	0	1	350

(二) 八十九年計舉辦海外僑社工作研討會 7 場，共 268 人參加

亞洲地區近三年未曾舉辦任何僑社工作研討會議，僅菲律賓一地於八十七年以前每年定期辦理。八十七及八十八年各僅於美洲辦理一場，八十九年則增加至 7 場，其中以美洲地區 3 場最多，中南美洲及歐洲各一場。

表四 海外僑社工作研討會辦理情形

單位：人；次

地區別	八十五年以前		八十六年		八十七年		八十八年		八十九年	
	人數	場數	人數	場數	人數	場數	人數	場數	人數	場數
總計	4,089	137	247	5	66	1	69	1	268	7
緬甸	29	1	-	-	-	-	-	-	-	-
香港	1,034	34	-	-	-	-	-	-	-	-
印尼	51	2	-	-	-	-	-	-	-	-
日本	87	3	-	-	-	-	-	-	-	-
韓國	65	2	-	-	-	-	-	-	-	-
澳門	30	1	-	-	-	-	-	-	-	-
馬來西亞	87	3	-	-	-	-	-	-	-	-
菲律賓	362	11	35	1	-	-	-	-	-	-
新加坡	99	3	-	-	-	-	-	-	-	-
泰國	127	5	-	-	-	-	-	-	-	-
北美洲	1,207	41	127	2	66	1	69	1	102	3
中南美洲	267	9	40	1	-	-	-	-	34	1
歐洲	146	5	45	1	-	-	-	-	37	1
大洋洲	175	5	-	-	-	-	-	-	-	-
非洲	23	1	-	-	-	-	-	-	-	-
世界越棉寮	98	3	-	-	-	-	-	-	-	-
綜合	202	8	-	-	-	-	-	-	95	2

三、海外僑團回國訪問概況

僑胞長年旅居海外，無從瞭解國內進步情勢，只能藉助回國訪問時多所瞭解，能更加心繫這片土地。民國八十九年海外僑團回國訪問計有 14 團，人數計 441 人，較上（八十八）年減少 120 人，但仍較前（八十七）年增加 142 人。如以地區別觀察，美洲以 233 人最多，占 52.8%，亞洲 176 人居次，占 39.9%。

表五 海外僑團回國訪問辦理情形

單位：團；人

地區別	八十七年		八十八年		八十九年	
	團數	人數	團數	人數	團數	人數
總計	12	299	16	561	14	441
亞洲	6	155	7	391	5	176
美洲	3	49	9	170	8	233
歐洲	1	35	-	-	-	-
大洋洲	1	30	-	-	-	-
非洲	1	30	-	-	1	32

四、僑團（胞）回國參加十月慶典概況分析

僑胞雖旅居海外，卻心繫自由祖國，每年十月，海外各地僑社均舉行多采多姿的慶祝活動，各僑學社團並分別組團回國參加十月慶典，充分展現全球僑胞熱愛國家、支持政府的情操。民國八十九年十月回國參加慶典僑胞概述如下：

（一）本（八十九）年回國僑胞人數達 6,681 人，與前（八十七）年比較略減 454 人，其中以菲律賓減少 328 人較多

八十九年回國參加十月慶典之僑團計 249 個，僑胞計 6,681 人，分別來自全球 44 個國家地區。由於去（八十八）年適逢九二一震災，停止慶祝活動，故無法與之比較，但若與八十七年僑胞回國情形比較，計減少 454 人，其中以亞洲地區變化最大，菲律賓一地即減少 328 人最多，馬來西亞亦減少 177 人次之；但美國及印尼分別增加 148 人及 144 人。

表六 十月慶典回國僑胞報到人數

單位：人；%

地 區	八十七年		八十九年		較前年 增加數
	人 數	百 比 分	人 數	百 比 分	
總 計	7,135	100.00	6,681	100.00	-454
亞 洲	4,065	57.0	3,601	53.9	-464
港 澳	1,334	18.7	1,390	20.8	56
印 尼	578	8.1	722	10.8	144
菲 律 賓	532	7.5	204	3.1	-328
馬 來 西 亞	431	6.0	254	3.8	-177
其 他	1,190	16.7	1,031	15.4	-159
美 洲	2,481	34.8	2,568	38.4	87
美 國	2,006	28.1	2,154	32.2	148
加 拿 大	291	4.1	261	3.9	-30
其 他	184	2.6	153	2.3	-31
歐 洲	212	3.0	129	1.9	-83
大 洋 洲	212	3.0	304	4.6	92
非 洲	137	1.9	52	0.8	-85
其 他	28	0.4	27	0.4	-1

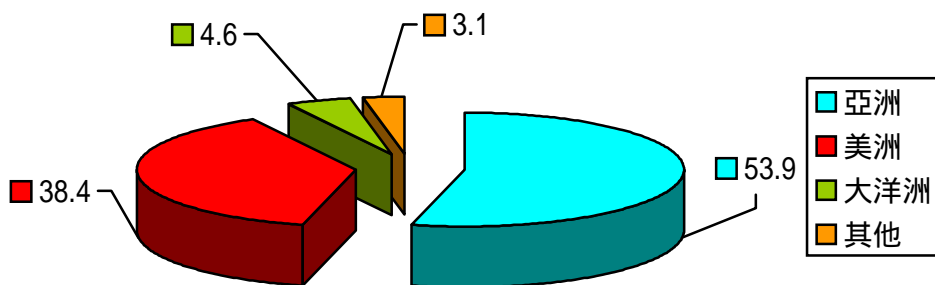
(二) 僑胞回國有四分之三採組團方式參加，四分之一以個人名義回國慶祝
回國僑胞中有 4,991 人係以組團方式，報名參加慶典活動，占總數之 74.7%；
以個人名義回國者有 1,690 人，占 25.3%。如以僑居地觀察，亞洲地區組團回國
比例達 84.8%，個別回國者僅占 15.2%，而美洲地區個別回國之僑胞比例卻高達
38.2%，顯示兩區之間僑胞之聯繫型態呈現不同之風格。

(二) 回國參加慶典僑胞以美國 2,154 人最多，港澳 1,390 人次之，印尼 722
人居第三

依僑居地區回國情況分析，以亞洲地區 3,601 人最多，占回國總人數之 53.9
%，其次為美洲地區 2,568 人，占 38.4%。若進一步以國家或地區觀察，則以美
國 2,154 人居首，港澳 1,390 人次之，印尼 722 人居第三位。

圖二 十月慶典回國僑胞報到人數百分比

民國八十九年




表七 十月慶典回國僑胞(團)報到人數

中華民國八十九年

單位：人

地 區	合 計		團 體 僑 胞		個 別 僑 胞 人 數
	人 數	百分比(%)	僑團數(個)	人 數	
總 計	6,681	100.00	249	4,991	1,690
亞 洲	3,601	53.9	145	3,055	546
港 澳	1,390	20.8	73	1,390	0
印 尼	722	10.8	17	458	264
泰 國	341	5.1	18	326	15
緬 甸	259	3.9	4	189	70
馬 來 西 亞	254	3.8	10	232	22
日 本	228	3.4	10	180	48
菲 律 賓	204	3.1	9	166	38
其 他	203	3.0	4	114	89
美 洲	2,568	38.4	79	1,587	981
美 國	2,154	32.2	64	1,351	803
加 拿 大	261	3.9	9	139	122
其 他	153	2.3	6	97	56
歐 洲	129	1.9	7	81	48
大 洋 洲	304	4.6	13	214	90
非 洲	52	0.8	3	27	25
其 他	27	0.4	2	27	0



參、海外華僑、華人文教 工作之推展

以傳揚中華文化、
培育華僑青年民族意識、
倫理觀念，延續中華民族在
海外各地之生存發展為主旨。

參、海外華僑、華人文教工作之推展

一、輔導僑校發展、推展華文教育

僑校為在海外推展華文教育之重要據點。海外僑校之發展，以民國五十六年為最高峰，當時僑校達 5,300 餘所，其後因國際形勢轉變，僑居國政經情勢的變動與限制，僑校數量日減，然自民國六十四年以後，僑校數目一直保持在 3,870 所上下。由於民國八十六年起港澳地區 1,084 所華文學校，不再列入統計，故減為 2,597 所。為了確實瞭解海外僑校分布情形，民國八十七年辦理僑校普查，部分僑校因規模小被合併、或早已停辦、或改為當地學校，海外僑校經重新統計再減為 1,911 所。

表一 歷年海外華文學校數

中華民國七十九年至八十九年

單位：所

年別	合計	亞洲	美洲	歐洲	大洋洲	非洲
79	3,885	3,729	91	13	16	36
80	3,888	3,732	91	13	16	36
81	3,888	3,732	91	13	16	36
82	3,888	3,732	91	13	16	36
83	3,695	3,539	91	13	16	36
84	3,681	3,525	91	13	16	36
85	3,681	3,525	91	13	16	36
86	2,597	2,441	91	13	16	36
87	1,911	1,885	15	0	4	7
88	1,927	1,921	0	0	2	4
89	2,006	2,000	0	0	2	4

註：1、自八十四年起不含大專院校

2、自八十六年起不含港澳地區華文學校數

(一) 全球華文學校數計 2,006 所，幾乎全數集中在亞洲地區

截至八十九年底海外華文學校包括小學 1,794 所，初中 102 所，完全中學 104 所，台北學校 6 所，合計共 2,006 所，其中除 4 所位於非洲，2 所位於大洋洲外，其餘 2,000 所全部集中在亞洲地區，其中又以馬來西亞 1,425 所，占 70.71% 為最多，其餘依序為泰國、菲律賓及緬甸，各有 200、136、128 所。

表二 亞洲地區華文學校數

民國八十九年

單位：所

國家	學校數	新興僑校	傳統僑校
合計	2,015	48	1,967
日本	9	3	6
琉球	1	1	0
韓國	32	32	0
菲律賓	136	0	136
印尼	5	2	3
馬來西亞	1,425	2	1,423
汶萊	8	0	8
泰國	200	1	199
緬甸	128	0	128
印度	3	0	3
越南	1	1	0
柬埔寨	60	0	60
寮國	1	0	1
沙烏地阿拉伯	3	3	0
阿拉伯聯合大公國	1	1	0
約旦	1	1	0
土耳其	1	1	0

註：亞洲地區華文學校數 2,015 所，包含 15 所中文班。

(二) 海外中文班計 1,018 所，絕大多數集中在歐美地區

海外中文班也是華僑學習中文之重要管道，特別是無僑校之地區，中文學校取代部分華僑學校功能，所以 76.72%集中在沒有僑校之美洲，歐洲也有 102 所占 10.02%，在僑校最多之亞洲卻僅有 15 所占 1.47%。

表三 海外華文學校、中文班數

中華民國八十九年底

單位：所

校 別	總 計	亞 洲	美 洲	歐 洲	大洋洲	非 洲
總 計	3,026	2,017	781	102	101	25
華文學校小計	2,008	2,002	0	0	2	4
臺北學校	6	6	0	0	0	0
完全學校	104	104	0	0	0	0
初 中	102	98	0	0	0	4
小 學	1,796	1,794	0	0	2	0
中 文 班	1,018	15	781	102	99	21

二、開發多元化教材，提高學習效果

為鼓勵華僑、華裔青年學習中文及配合、協助華文學校推展華文教學，本會委

託國內學者專家，編纂各種華語文及民俗文化教材，分別以書籍、錄音帶、錄影帶、光碟、報刊等方式製作，免費贈送僑校中文班；並供應僑社、僑校各類中文圖書，以充實僑胞精神內涵。

民國八十九年本會自編的平面教材有 63 種、208 冊，較上年增加 21 種；錄影帶有 65 種、164 捲，較上年減少 24 種；錄音帶仍維持 7 種；光碟有 12 種、18 片，較上年增加 5 種。綜合比較，錄影帶種類及卷數雖有減少，但平面教材種類較上(八十八)年大幅增加，增幅高達 50%；而光碟之種類及片數亦明顯成長；並製作「僑教雙週刊」等提供海外廣大僑胞、華人及熱愛中華語言、文化之外國人多元豐富的學習管道。

表四 僑務委員會自行開發教材數

民國八十七年至八十九年 單位：冊、卷、片

教材		八十七年	八十八年	八十九年
平面教材	種類	41	42	63
	冊數	180	182	208
錄影帶	種類	87	89	65
	捲數	180	183	164
錄音帶	種類	4	7	7
	捲數	24	43	53
光碟	種類	3	7	12
	片數	5	11	18

三、輔導華僑文化傳播事業

海外華文媒體對傳揚中華文化，溝通中外訊息，增進僑胞對國內現況的瞭解，及促進僑界向心等，貢獻良多。為積極輔助海外華文媒體之發展，本會除予經費補助，每年並定期邀請海外華文新聞從業人士回國參訪研習，加強聯繫，並與國內媒體相互交流，以利對我國作正面、詳實的文宣報導。

民國八十九年邀請海外華文新聞從業人士回國參訪研習人數為 25 人，較上(八十八)年大幅減少，其中北美洲減幅較大，從八十八年之 63 人，減為 8 人，共減少 55 人，其他地區亦有減少現象。

表五 海外華文媒體回國研習人數

民國八十八年至八十九年 單位：人

地 區	八十八年	八十九年
合 計	99	25
亞 洲	14	5

北美洲	63	8
中南美洲	9	7
大洋洲	6	1
非洲	3	2
歐洲	4	2

四、輔助僑界辦理海華文藝季與體育季

(一) 海華文藝季活動

本會自民國七十八年起，每年在海外五大洲華僑聚集地區，辦理海華文藝季。文藝季內容涵蓋傳統戲劇表演、民族舞蹈、民俗藝品展、書畫展、花藝展、綜藝晚會、現代音樂會、國樂表演、民謠或藝術歌曲演唱會、藝文研討會、青少年作文演講書畫比賽等。

- 1、民國八十九年補助海華文藝季 478,630 美元，較上年增加 118,810 美元，增幅達三分之一，辦理活動 410 項，平均每項活動補助 1,167 美元

本（八十九）年補助僑界文藝活動金額為 478,630 美元，為近年來最高，較上（八十八）年 359,820 美元，增加 118,810 美元，增幅近三分之一。全年補助項目達 410 項，平均每項活動補助 1,167 美元；較上一年度 266 項，平均 1,353 美元，平均每項活動補助減少 186 美元，顯示補助活動項目增加幅度比補助金額成長更快速。

- 2、海華文藝季活動以北美地區 246 項最多，補助金額占總經費之 64.46%

若就地區別分析，北美地區補助 308,530 美元，占 64.46% 為最多；其次為歐洲地區補助 54,150 美元，占 11.31%；大洋洲地區補助 37,750 美元，占 7.89%；中南美洲補助 32,900 美元，占 6.87%；亞洲補助 25,700 美元，占 5.37%；非洲地區補助最少 19,600 美元，占 4.1%。其中較前一年度增額補助超過 10,000 美元之地區包括華府、達福及約翰尼斯堡，而整個中南美洲幾乎從無增加到 32,900 美元。

表六 海華文藝季活動經費支出

民國八十六年至八十九年

單位：美元

地區別	八十六年		八十七年		八十八年		八十九年	
	項目	補助經費	項目	補助經費	項目	補助經費	項目	補助經費
總計	202	366,485	217	329,553	266	359,820	410	478,630
北美洲	132	254,285	136	225,353	165	247,237	246	308,530
中南美洲	2	4,000	3	1,900	5	4,400	24	32,900

歐	洲	28	45,900	34	46,600	44	49,633	54	54,150
大	洋	25	24,500	28	27,500	37	33,850	46	37,750
亞	洲	10	26,000	11	20,200	10	20,200	15	25,700
非	洲	5	11,800	5	8,000	5	4,500	25	19,600

(二) 海華體育季活動

本會自民國七十八年起，每年在海外五大洲華僑聚集地區，舉辦體育季活動。內容包括田徑賽、運動會、各式球類競賽、健行、划船、龍舟競賽、舞龍舞獅、國術、射擊、釣魚、滑雪、攀岩等。

- 1、民國八十九年補助海華體育季活動 299,917 美元，較上年增加 102,046 美元，增幅超過二分之一，辦理活動 266 項，平均每項活動補助 1,128 美元

本（八十九）年補助僑界體育活動金額為 299,917 美元，為近年來最高，較上（八十八）年 197,871 美元，增加 102,046 美元，增幅超過五成。全年補助項目達 266 項，平均每項活動補助 1,128 美元；較上一年度 165 項，平均 1,199 美元，平均每項活動補助減少 71 美元，顯示補助活動項目增加幅度比補助金額成長更快速。

- 2、海華體育季活動以北美地區為重心，共計 137 項，補助 162,097 美元，占補助總經費之 54%

若就地區別分析，北美地區補助 162,097 美元，占 54% 為最多；其次為中南美洲地區，從上（八十八）年補助 3,500 美元，大幅增額到 34,722 美元，占 11.58%，成長最為快速；歐洲補助 28,800 美元，占 9.6%；大洋洲地區補助 26,848 美元，占 8.95%；非洲補助 24,450 美元，占 8.15%；亞洲地區補助最少 23,000 美元，占 7.67%。

表七 海華體育藝季活動經費支出

民國八十六年至八十九年

單位：美元

地 區 別	八十六年		八十七年		八十八年		八十九年	
	項目	補助 經費	項目	補助 經費	項目	補助 經費	項目	補助 經費
總 計	144	163,300	162	191,300	165	197,871	266	299,917
北 美 洲	77	104,500	76	104,500	87	118,871	137	162,097
中 南 美 洲	0	0	3	8100	1	3,500	31	34,722
歐 洲	22	25,700	18	26,100	20	2,8050	21	28,800

亞 洲	7	10,000	9	15,500	7	11,000	9	23,000
非 洲	18	11,000	32	20,300	14	14,500	28	24,450
大 洋 洲	20	12100	24	16,800	36	21,950	40	26,848

五、推展華僑社會教育

(一) 舉辦海外青年回國觀摩團南美洲參加人數減少，澳非則明顯增加

為加強協助海外華裔青年，對自由祖國語言、文化及各項建設進步情形有所認識，自民國四十三年起，每年均委外舉辦海外華裔青年回國觀摩活動。

去(八十九)年共舉辦 8 梯次 1,492 人參加，每梯次三週，以地區分梯次辦理，參加之海外華裔青年以亞洲為主，歐洲、中南美及澳非各有一個梯次。

若與八十八年比較，同樣舉辦八個梯次，每人委辦經費為新台幣 22,500 元，但參加人數較該年之 1,611 人，減少 119 人或 7.4%。各地區參加人數互有消長，其中以南美地區連續兩年減少最為顯著，從民國八十七年起參加人數依序為 196 人、175 人與 99 人，最近一年減幅可觀；其餘泰國及菲律賓也有減少趨勢，至於第八梯次澳非等地區，則較從前(八十八)年之 72 人，增加至 218 人，增幅達 200%。

表八 歷年海外華裔青年回國觀摩各梯次回國人數

民國八十七年至八十九年

單位：人

回國梯次	87 年	88 年	89 年	團員僑居地區
合 計	1,507	1,611	1,492	
第一梯次	196	175	99	巴西、巴拉圭、阿根廷、哥斯大黎加
第二梯次	139	246	152	泰國
第三梯次	249	275	166	菲律賓
第四梯次	216	251	250	印尼
第五梯次	99	116	170	日本、琉球、模里西斯、印尼、韓國
第六梯次	184	180	127	英、法、荷、比、西、義、德、奧、瑞士、加、留尼旺
第七梯次	260	296	310	馬來西亞
第八梯次	164	72	218	澳大利亞、紐西蘭、南非、新加坡、賴索托、汶萊

(二) 參加海外青年暑期研習團以美加為主占九成四，僅加州一地即占三分之一

為使海外華裔青年於短期內能對中華文化及祖國進步情形有所認識，爭取向心認同，將參訪育樂與文化教育合而為一，自民國五十五年起，每年委外舉辦海外華裔青年暑期返國研習團，回國研習祖國語文、中華文化、藝術等項目。

八十九年海外華裔青年暑期研習團，分配名額僅 1,000 名，較上年減少 230 名，實際參加人數 830 人，減少 286 人，減幅達四分之一。參加地區以美國 615 人或 74.1% 為最多，加州一地就有 276 人占 33.3%，其餘參加者加拿大 168 人，歐洲 47 人。

表九 海外華裔青年暑期返國研習團人數

民國八十七年至八十九年

單位：人

地區	八十七年		八十八年		八十九年	
	分配數	實際參加數	分配數	實際參加數	分配數	實際參加數
合計	1,230	1,022	1,230	1,116	1,000	830
美國	890	740	895	828	745	615
華府	55	51	55	55	50	47
洛杉磯	205	197	215	210	190	165
舊金山	160	132	160	147	140	111
紐約	170	118	150	133	120	114
芝加哥	70	60	70	58	50	47
波士頓	30	24	30	35	30	21
休士頓	75	54	70	62	55	42
亞特蘭達	40	39	50	49	40	22
邁亞密	20	14	20	17	15	17
西雅圖	35	32	40	41	30	17
堪薩斯	15	8	15	12	10	8
夏威夷	10	10	15	9	10	4
關島	5	1	5	0	5	0
加拿大	240	231	255	231	205	168
加東地區	140	146	160	145	130	107
加西地區	100	85	95	86	75	61

歐洲地區	90	51	70	51	45	47
其他地區	10	0	10	6	5	0

(三) 參加海外華裔青年夏(冬)令營人數連續三年減少

為使美加、歐洲等地區華裔青少年不受國內暑期青年活動場地設備之限制，並減輕其經費負擔，本會自民國七十四年暑期開始，在海外各地華僑聚集地區舉辦是項活動，除酌予經費補助外，並派遣民族舞蹈、民俗藝術、民俗體育或中華國術教師前往巡迴教學，以擴大工作成效。實施以來，備受海外華裔青少年歡迎。

民國八十九年參加海外華裔青年夏(冬)令營共計 60 個營區數，參加人數達 5,192 人，已連續兩年減少，若與上年比較計減少 1,247 人，其中除加拿大參加人員略增 11 人或 2%外，其餘均有減少情形。美國營區數共計 37 個，參加人數 3,583 人，占 69%；歐洲地區營區數計 12 個，參加人數 863 人，占 16.62%；加拿大地區營區數計 9 個，參加人數 546 人，占 10.52%，其他地區營區數計 2 個，參加人數 200 人，占 3.85%。

表十 海外華裔青年夏(冬)令營辦理情形

民國八十七年至八十九年

單位：個；人

地 區	八十七年		八十八年		八十九年	
	營區數	參加人員	營區數	參加人員	營區數	參加人員
合 計	68	8,136	69	6,439	60	5,192
美 國	39	5,406	40	4,657	37	3,583
加 拿 大	8	605	9	535	9	546
歐 洲	17	1,465	17	922	12	863
其 他 地 區	4	660	3	325	2	200

(四) 參加海外華裔青年語文研習以亞洲 641 人超過六成為最多，美洲地區則逐年成長

為增進海外華裔青年中國語文能力，認識中華歷史文化、瞭解自由祖國建設與發展，自民國七十八年四月起舉辦本項研習，內容包括華語教學、國粹研習、文化講座、團康聯誼體能活動與參訪活動等。

民國八十九年共辦理六期，來自五大洲 33 國家地區，共計 1,045 人參加，

其中以亞洲 641 人為最多，占 61.3%，且集中於菲律賓 279 人及印尼 221 人；另來自美洲者計 250 人，十年來參加人數有持續增加之趨勢

表十一 華裔青年語文研習中心辦理情形

民國七十八年至八十九年

單位：人

年度	地 區						性 別	
	合計	美洲	歐洲	亞洲	非洲	大洋洲	男生	女生
78	433	54	26	350	1	2	212	221
79	911	105	46	756	3	1	450	461
80	970	73	53	839	3	2	435	535
81	1,101	121	59	917	0	4	493	608
82	1,156	112	39	974	3	28	529	627
83	1,159	132	60	952	8	7	508	651
84	1,205	224	92	837	22	30	545	31
85	1,106	189	105	758	16	38	502	604
86	1,028	226	85	672	1	44	539	489
87	1,010	212	72	662	5	59	462	548
88	1,225	256	118	805	15	31	571	654
89	1,045	250	113	641	6	35	461	580

(五) 海外回國訪問文教康樂團體數及人數均創歷年新低

為促進海內外文化及教育交流，每年均接待海外文化及康樂團體回國訪問、比賽或表演。民國八十九年回國之訪問團體，僅有 2 個團隊，合計 29 人，創下歷史新低。就歷年資料比較分析，近十年以來，以八十五年達回國之高峰，參訪團數達 25 個，人數共有 1,003 人，以後逐年下滑，至八十八年為 14 團，527 人。

表十二 回國訪問之海外文教及康樂團隊數

中華民國八十年至八十九年

單位：個；人

年 別	總計	文教團體	康樂團體
-----	----	------	------

	團體數	人數	團體數	人數	團體數	人數
民國 80 年	23	523	12	251	11	272
民國 81 年	21	836	17	580	4	256
民國 82 年	19	602	10	313	9	289
民國 83 年	21	793	17	690	4	103
民國 84 年	25	1,00	12	480	13	523
民國 85 年	18	751	10	400	8	351
民國 86 年	18	702	4	87	11	615
民國 87 年	14	529	9	406	5	123
民國 88 年	14	527	4	116	10	411
民國 89 年	2	29	0	0	2	29

六、推展華僑函授教育與空中教學

(一) 函授教育

1、世界各地報名函授入學之學生共計 14,382 人，其中馬來西亞一地即占三分之二

八十九學年度學生入學人數為 14,382 人，自民國四十五年至今，累計達 400,079 人。學生遍佈世界五大洲 68 個國家地區，以亞洲 10,928 人最多，占 75.98%，其中馬來西亞就占總入學人數三分之二，泰國及印尼亦各占十分之一左右；美洲 2,239 人占 15.57%，其中美加地區占近六成，其餘則零星散佈於中南美洲；至於歐非及大洋洲較少，僅數百人，所占比例均低於 4%。

2、函校學生入學人數近年來已有回升之趨勢

就近十年之入學情形觀察，入學人數一路下滑後又再度回升，以至八十六學年度 8,305 人最少，入學人數跌入谷底以後又逐年回升，至八十八學年度 15,093 人，為自民國八十二年以來，人數最多之一年。

表十三 中華函授學校學生入學人數—按地區及學年度分

七十九至八十九年學年度

單位：人；%

項 目	總數		亞洲		美洲		歐洲		大洋洲		非洲	
		%		%		%		%		%		%
七十九學度	14,532	100.00	12,247	84.28	1,440	9.91	319	2.20	451	3.10	75	0.52
八十學度	15,614	100.00	12,938	82.86	1,546	9.90	477	3.05	560	3.59	93	0.60
八十一學度	15,103	100.00	12,593	83.38	1,491	9.87	338	2.24	478	3.16	203	1.34
八十二學度	12,180	100.00	10,118	83.07	1,037	8.51	438	3.60	368	3.02	219	1.80
八十三學度	10,950	100.00	8,338	76.15	1,295	11.83	515	4.70	635	5.80	167	1.53
八十四學度	10,183	100.00	7,570	74.34	1,222	12.00	376	3.69	757	7.43	258	2.53
八十五學度	10,299	100.00	7,255	70.44	1,706	16.56	571	5.54	602	5.85	165	1.60
八十六學度	8,305	100.00	5,376	64.73	1,513	18.22	513	6.18	675	8.13	228	2.75
八十七學度	11,266	100.00	7,591	67.38	2,052	18.21	698	6.20	736	6.53	189	1.68
八十八學度	15,093	100.00	11,648	77.17	1,874	12.42	536	3.55	708	4.69	327	2.17
八十九學度	14,382	100.00	10,928	75.98	2,239	15.57	428	2.98	571	3.97	216	1.50

3、函授科目以家事及工業科最受學生青睞，教師科及商業科次之

就修習科別，八十九學年度以家事及工業科 2,499 及 2,433 人最受歡迎，分別占 17.38 % 及 16.92 %；其次依序為華文教師科 1,960 人，占 13.63 %；商業科 1761 人，占 12.24 %；中華文史科 1436 人，占 9.98 %，其餘科別入學人數均低於一千人，最少的為中國語文及應用文科人數僅有 478 人。

表十四 中華函授學校學生入學人數—按地區及修習科別分

八十九學年度

單位：人；%

修習科別	總計		亞洲		美洲		歐洲		大洋洲		非洲	
	人數	%	人數	%	人數	%	人數	%	人數	%	人數	%
總計	14,382	100.00	10,928	100.00	2,239	100.00	428	100.00	571	100.00	216	100.00
華文教師科	1,960	13.63	1,483	13.57	308	13.76	71	16.59	78	13.66	20	9.26
中華文史科	1,436	9.98	1,019	9.32	274	12.24	64	14.95	65	11.38	14	6.48
農牧科	854	5.94	554	5.07	194	8.66	28	6.54	58	10.16	20	9.26
工業科	2,433	16.92	1,828	16.73	402	17.95	62	14.49	100	17.51	41	18.98
商業科	1,761	12.24	1,455	13.31	194	8.66	36	8.41	51	8.93	25	11.57
傳播科	883	6.14	758	6.94	79	3.53	12	2.80	20	3.50	14	6.48
家事科	2,499	17.38	1,914	17.51	378	16.88	72	16.82	92	16.11	43	19.91
高中進修科	630	4.38	484	4.43	97	4.33	17	3.97	26	4.55	6	2.78
初中進修科	530	3.69	384	3.51	90	4.02	13	3.04	30	5.25	13	6.02
小學進修科	918	6.38	662	6.06	169	7.55	34	7.94	35	6.13	18	8.33
中國語文及應用文科	478	3.32	387	3.54	54	2.41	19	4.44	16	2.80	2	0.93

4、參加函授學生以女性居多，占 62.63 %，年齡則以 15 至 29 歲學生人數最多，計占 47.84 %

報名函授學生中性別為女性者有 9,007 人，占 62.63 %，為男性者有 5,375 人，占 37.37 %。年齡別以 20 24 歲最多，有 2,697 人，占 18.75 %；25 29 歲 2,130 人居次，占 14.81 %；第三為 15 19 歲 2,053 人，占 14.28 %，三者合計占 47.8 % 為主要之學生來源。

表十五 中華函授學校學生入學人數—按年齡別分

	總計	未滿5歲	15-19歲	20-24歲	25-29歲	30-34歲	35-39歲	40-44歲	45-49歲	50-54歲	滿55歲以上	未詳
人數	14,382	478	2,053	2,697	2,130	1,524	1,224	1,187	1,092	882	1,082	33
百分比	100	3.32	1.27	18.75	14.81	10.6	8.51	8.25	7.59	6.13	7.52	0.23

5、參加函授者以高中程度者為最多，占 38.68 %；參加者中學生身分者近三

成左右，包括高中畢業及肄業者，共計 5,563 人

若就教育程度觀之，以高中程度者最多，八十九學年度有 5,563 人，占 38.68 %；大專以上學校畢業及肄業者有 3,312 人次之，占 23.03 %，合計占 61.71 %。

另參加者之身分以在學學生居多，達 4,112 人，占 28.59 %；從事工、商者，利用工作之餘，勤奮向學，分別有 1,437 及 2,273 人，約占有四分之一；老師再進修者亦占十分之一左右。

表十六 中華函授學校學生入學人數—按教育程度與職業分

八十九學年度

單位：人；%

教育程度	總計		職業	總計	
		%			%
總計	14,382	100.00	總計	14,382	100.00
大專以上學校畢業	2,509	17.45	教師	1,545	10.74
大專以上學校肄業	803	5.58	工	1,437	9.99
師範學校畢業	363	2.52	商	2,273	15.80
師範學校肄業	56	0.39	公	120	0.83
職業學校畢業	767	5.33	軍	9	0.06
職業學校肄業	146	1.02	醫	120	0.83
高級中學畢業	4,272	29.70	政	20	0.14
高級中學肄業	1,291	8.98	農	116	0.81
初級中學畢業	1,658	11.53	自由職業	1,042	7.25
初級中學肄業	942	6.55	學生	4,112	28.59
小學畢業	582	4.05	家管	962	6.69
小學肄業	482	3.35	其他	2,626	18.26
其他	511	3.55			

6、八十八學年度結業學生 1,984 人，占總入學人數 13.15 %

自四十五學年度起，經歷年累計結業人數達 87,175 人，八十八學年度學生結業人數為 1,984 人，其中以亞洲 1,383 人最多，占 69.71 %；美洲 314 人次之，占 15.83 %；歐洲及大洋洲分別有 114 及 118 人，占 5.75 % 及 5.95 %；非

洲僅 55 人最少，占 2.77 %。

就過去十年資料觀察，學生每年結業人數占入學人數之比率大約在 15 % 左右，其中以八十三及八十七學年度 18.13 % 及 18.16 % 較高；85 及 88 學年度偏低，僅有 13.16 % 及 13.15 %。

表十七 中華函授學校學生結業人數

七十九至八十八年學年度

單位：人；%

學 年 度	入學人數	結業人數	結業比率
七十九學年度	14,532	2,373	16.33
八 十 學年度	15,614	2,473	15.84
八十一學年度	15,103	2,277	15.08
八十二學年度	12,180	2,140	17.57
八十三學年度	10,950	1,985	18.13
八十四學年度	10,183	1,597	15.68
八十五學年度	10,299	1,355	13.16
八十六學年度	8,305	1,255	15.11
八十七學年度	11,266	2,046	18.16
八十八學年度	15,093	1,984	13.15
八十九學年度	14,382	-	-

7、結業人數最多的科別為家事科共 338 人，佔 17.4%；工業科 318 人次之，佔 16.03%

就研習科別分析，八十八學年度以家事科 338 人最多，占 17.04 %，工業科 318 人次之，占 16.03 %，其中傳播科、高中進修科、中國語文及應用文科結業人數皆不及百人；其於科目別皆在二百人左右。就結業之地區而言，則以亞洲 1,383 人最多，占 69.71 %，其中家事科及工業科有 251 及 218 人最多，尚屬熱門科別；非洲僅 55 人最少，占 2.77 %。

表十八 中華函授學校學生結業人數—按地區與修習科別分

八十八學年度

單位：人；%

修習科別	總計		亞洲		美洲		歐洲		大洋洲		非洲	
		%		%		%		%		%		%
總計	1,984	100.00	1,383	100.00	314	100.00	114	100.00	118	100.00	55	100.00
華文教師科	261	13.16	182	13.15	44	14.02	12	10.43	16	13.61	7	12.63
中華文史科	216	10.89	136	9.83	50	16.99	12	10.43	13	11.09	5	9.02
農牧科	212	10.69	122	8.82	43	13.71	11	9.57	27	22.86	9	16.24
工業科	318	16.03	218	1.58	60	19.08	17	14.96	20	16.97	3	5.42
商業科	131	6.60	101	7.30	12	3.79	8	6.96	5	4.20	5	9.03
傳播科	97	4.89	73	5.28	13	4.17	7	6.09	2	1.68	2	3.61
家事科	338	17.04	251	1.81	39	12.44	17	14.96	21	17.81	10	18.05
高中進修科	82	4.13	61	4.40	10	3.16	6	5.21	2	1.68	3	5.42
初中進修科	101	5.09	74	5.35	16	5.12	5	4.35	4	3.36	2	3.61
小學進修科	136	6.85	94	6.80	16	5.12	14	12.35	3	2.52	9	16.25
中國語文及應用文科	92	4.64	71	5.14	11	3.47	5	4.35	5	4.20	-	-

8、結業占入學比率最高者為農牧科達 19.27 %，其次為中國語文及應用文科達 14.44 %

若就結業學生占入學比例分析，以農牧科占 19.27 % 最高，結業率最低者為商業科，僅有 6.32 %，值得進一步了解，其餘結業率平均在 15.30%與 12.77% 之間，似無明顯之差異。

表十九、中華函授學校學生結業比率 按修習科別分

八十八學年度

單位：人

修習科別	入學人數	結業人數	結業比率
總計	15,093	1,984	13.15
華文教師科	1,816	261	14.37
中華文史科	1,412	216	15.30
農牧科	1,100	212	19.27
工業科	2,446	318	13.00
商業科	2,072	131	6.32
傳播科	730	97	13.29
家事科	2,530	338	13.36
高中進修科	642	82	12.77

初中進修科	742	101	13.61
小學進修科	966	136	14.08
中國語文及應用文科	637	92	14.44

(二) 空中書院

1、八十九學年度空中書院招生入學 3,545 人，其中以亞洲 2,267 人最多

為適應海外華僑、華人、華裔學習中華語文、認識中華歷史文化需要，自六十八年起，設立空中書院。實施以來，學生人數逐年增加，六十八學年度開辦第一期時，海外報名入學人數只有 358 人，八十九學年度(第二十二期)報名入學人數增為 3,545 人，較開辦時成長逾 9.63 倍；歷年入學人數累計已有 48,920 人，其中以亞洲 2,267 人最多，占 63.95 %；美洲 1,095 人次之，占 30.88 %；歐洲 100 人，占 2.82 %；其餘大洋洲、非洲較少，均在百人之下。

表二十 空中書院學生入學人數—按地區與學年度分

七十九至八十九學年度

單位：人；%

項 目	總數		亞洲		美洲		歐洲		大洋洲		非洲	
	人數	%	人數	%	人數	%	人數	%	人數	%	人數	%
七十九學年度	3,827	100.00	2,788	72.85	578	15.10	178	4.65	88	2.30	195	5.10
八十學年度	2,339	100.00	1,920	82.09	145	6.20	73	3.12	111	4.75	90	3.85
八十一學年度	2,514	100.00	2,207	87.79	159	6.32	95	3.78	30	1.19	23	0.91
八十二學年度	2,121	100.00	1,808	85.24	93	4.38	79	3.72	135	6.36	6	0.28
八十三學年度	1,815	100.00	1,429	78.73	174	9.59	99	5.45	111	6.12	2	0.11
八十四學年度	3,037	100.00	2,545	83.80	224	7.38	186	6.12	65	2.14	17	0.56
八十五學年度	3,376	100.00	2,691	79.71	331	9.80	238	7.05	73	2.16	43	1.27

八十六學年度	2,000	100.00	1,640	82.00	152	7.60	100	5.00	102	5.10	6	0.30
八十七學年度	2,744	100.00	1,655	60.31	915	33.35	95	3.46	68	2.48	11	0.40
八十八學年度	2,459	100.00	1,922	78.16	349	14.19	120	4.88	47	1.91	21	0.85
八十九學年度	3,545	100.00	2,267	63.95	1,095	30.88	100	2.82	69	1.95	14	0.39

2、空中書院八十九學年度計結業 433 人，占同年度入學之 12.21 %

近十年來，結業人數約在 500 人上下，八十九學年度計結業 433 人，占入學人數之 12.21 %，以亞洲最多，八十九學年度 372 人，占 85.91 %；美洲 31 人次之，占 7.16 %；歐洲及大洋洲 13 及 12 人，占 3.00 % 及 2.77 %；非洲 5 人最少，占 1.15 %。

表二十一 空中書院學生結業人數—按地區與學年度分

七十九年至八十九年學年度

單位：人；%

項 目	總數		亞 洲		美 洲		歐 洲		大 洋 洲		非 洲	
	總數	%	亞 洲	%	美 洲	%	歐 洲	%	大 洋 洲	%	非 洲	%
七十九學年度	474	100.00	424	89.45	19	4.01	22	4.64	6	1.27	3	0.63
八 十 學年度	634	100.00	594	93.69	16	2.52	19	3.00	3	0.47	2	0.32
八十一學年度	710	100.00	642	90.42	25	3.52	29	4.08	9	1.27	5	0.70
八十二學年度	604	100.00	540	89.40	3	0.50	44	7.28	16	2.65	1	0.17
八十三學年度	345	100.00	286	82.90	14	4.06	28	8.12	16	4.64	1	0.29
八十四學年度	587	100.00	484	82.45	41	6.98	50	8.52	10	1.70	2	0.34
八十五學年度	601	100.00	523	87.02	32	5.32	26	4.33	10	1.66	10	1.66
八十六學年度	265	100.00	205	77.36	33	12.45	21	7.92	5	1.89	1	0.38
八十七學年度	322	100.00	257	79.81	31	9.63	24	7.45	9	2.80	1	0.31
八十八學年度	344	100.00	287	83.43	23	6.69	22	6.40	6	1.74	6	1.74
八十九學年度	433	100.00	372	85.91	31	7.16	13	3.00	12	2.77	5	1.15

七、加強海外新聞傳播工作

(一) 發行「宏觀周報」週刊，每期發行量 34,000 份，美洲地區占 20,000 份

因應僑胞需要每週發行「宏觀周報」二大張，每期發行量為 34,000 份，八版篇幅報導國內主要政經、僑務、文教、僑商經貿及海外僑社重要活動新聞等，除每週航空寄贈海外各地僑胞、僑團、留學生、駐外單位閱讀外，並以電腦傳版美國洛杉磯及紐約就近印寄，此外並在海外華人集中城市共設有 297 個贈報點，方便僑胞取閱，頗獲僑胞好評。

表二十二 宏觀周報發行情形

中華民國八十七至八十九年

單位：份

年 別 (期 別)	總 計	亞 洲			美 洲	歐 洲	大洋洲	非 洲
		小 計	台灣地區	其他地區				
八十七年 (223 期)	41,128	8,328	4,510	3,818	28,000	1,889	2,587	324
八十八年 (273 期)	34,000	7,659	4,373	3,286	20,000	2,215	3,719	407
八十九年 (323 期)	34,000	7,662	4,382	3,280	20,000	2,221	3,716	401

註：菲律賓「聯合日報」另免費兩年(89.12.01—91.02.28)印刷每期宏觀周報 15,000 份，隨該報夾送，不在表列統計數字之內。

(二) 編印「宏觀雜誌」季刊，每期發行 15,500 份，以亞洲地區發行 9,306 份為最多

一年按季出版四期「宏觀雜誌」季刊，每期發行量為 15,500 份，菊八開本，寄贈海外各地僑胞、僑團、留學生閱讀。內容豐富，除對國內各項進步現況及海外僑社動態作深入報導外，並探討解析僑務問題，報導傑出華人事蹟，該刊兼顧文藝性及生活性，為僑胞重要精神食糧。

表二十三 宏觀雜誌發行情形

中華民國八十九年

單位：份

年 別	總 計	亞 洲			美 洲	歐 洲	大洋洲	非 洲
		小 計	台灣地區	其他地區				
八十七年	31,000	18,612	10,614	7,998	8,380	1,946	1,474	588
八十八年	62,000	37,224	21,228	15,996	16,760	3,892	2,948	1,176

(三) 發行「宏觀電子報」

「心繫台灣，放眼天下」作為傳播宗旨開立之新聞網站，國內、國際、財經及全球華人社區新聞以 3：2：1：4 比例多元平衡報導，幫助僑胞瞭解國內外時事及僑社動態。每日新聞資訊即時更新，每月更新四千五百則，並定期發刊寄贈訂閱戶，上網閱讀新聞每月造訪者達一萬人次。

(四) 建置「宏觀衛星電視頻道」，加強國際宣傳

「宏觀衛星電視頻道」自八十九年三月一日正式開播，每日製播六小時節目，再輪播三次，全天廿四小時播出。節目內容多樣化，不鎖碼、不收費，係中華民國第一個國家級對外電視頻道，並正式開啟我衛星傳播民主政治的新紀元。



肆、僑生回國升學之輔導

輔導僑生回國升學，

為政府一貫至為重視的工作，

除繼續鼓勵僑胞子弟回國

接受中華文化教育外，
並對在學僑生加強課業與
生活輔導，同時加強聯繫
與服務畢業學生。

肆、僑生回國升學之輔導

一、八十九學年度輔助海外僑生回國升學現況

(一) 本學年度海外分發入學概況

1、經分發入學 3,011 人連同港澳生共 4,060 人，欲就讀大學院校者超過半數

八十九學年度會同教育部及八十九學年度大學暨僑大先修班海外聯合招生委員會等有關單位派員分赴南非、韓國、馬來西亞、泰國、緬甸、印尼等地區辦理招生宣導及考選測驗工作。

經完成分發入學者計 3,011 人，計有大學院校僑生共 1,577 人 (含僑大結業生分發大學 828 人)，為回國求學之大宗，占 52.4%；分發國立僑生大學先修班僑生 1,004 人，剛好占三分之一，主要也是以進大學為主要目的；分發專科學校僑生 160 人，僅占入學人數之 5.3%；分發高中職 220 人，占 7.3%；國民中學 42 人，國小 8 人，所占比例極小。若連同港澳生 1,049 人，所有入學分發者總計有 4,060 人，較上年 4,730 人減少 670 人。另外分發技訓班之學員，共有 1,022 人。

表一、各級學校分發入學人數統計

八十九學年度

單位：人

	合 計	大專院校	僑 大	專 科	高中職	國 中	國 小
總計	4,060	2,320	1,301	160	225	46	8
小計	3,011	1,577	1,004	160	220	42	8
亞洲	2,669	1,304	951	156	216	34	8
美洲	248	202	33	3	3	7	-
歐洲	4	3	1	-	-	-	-
非洲	51	34	15	-	1	1	-
大洋洲	39	34	4	1	-	-	-
香港	482	277	202	-	2	1	-
澳門	567	466	95	-	3	3	-

資料來源：教育部回國升學僑生人數統計。

2、回國升學者以亞洲接近九成最多，其中又以馬來西亞、緬甸及印尼僑生為主

若就僑生回國之地區顯示，則以亞洲地區 2,669 人為最多，占 88.6%，其中又以馬來西亞 1,126 人，占總分發人數之 37.4% 為各國之冠；其次為緬甸 783 人、印尼 474 人。

3、民國八十六及八十七連續二學年度回國僑生銳減至三千人左右，八十八學年度起又再陸續回升

最近十年回國僑生人數有若干之變化，從民國七十年代每年均在五千人以上之水準，持續下降，到八十年初仍能維持在四千人以上，惟在民國八十六學年度驟降至 2,940 人，次年亦僅 3,176 人，直到民國八十八學年度才回升到四千人以上。(註：為便於時間數列之比較，以上分析均含港澳生在內)

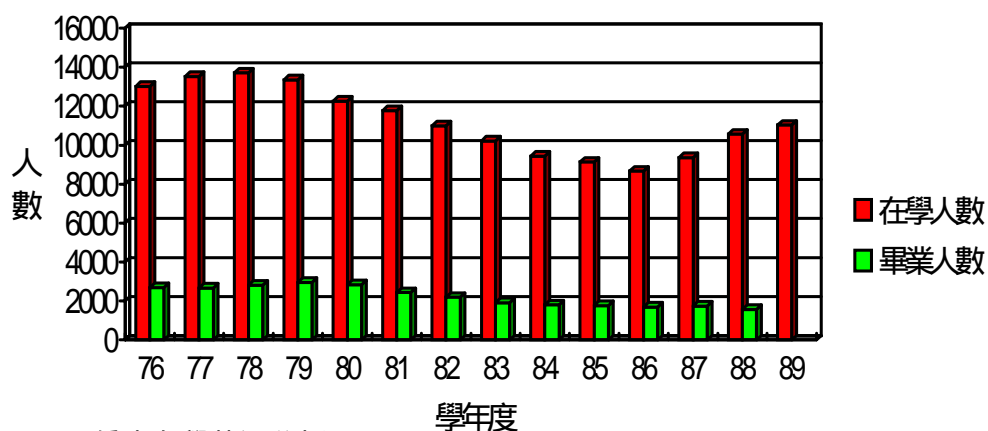
表二 僑生回國升學人數

中華民國七十九至八十九學年度

單位：人

	分發人數	在學人數	畢業人數
七十九學年度	5,932	13,362	2,956
八十 學年度	4,373	12,260	2,846
八十一學年度	4,952	11,776	2,437
八十二學年度	4,034	10,986	2,199
八十三學年度	4,764	10,220	1,921
八十四學年度	3,615	9,434	1,808
八十五學年度	4,469	9,135	1,769
八十六學年度	2,940	8,671	1,695
八十七學年度	3,176	9,357	1,751
八十八學年度	4,730	10,566	1,582

圖一 僑生回國升學人數



(二) 僑生在學狀況分析

1、八十九學年度就讀於各級學校學生共計 8,445 人，連同港澳生 11,033 人

自民國四十年起實施僑生教育計畫後，回國升學者至為踴躍，八十九學年度，就讀大學院校者 4,582 人，僑大先修班 1,123 人，專科學校 544 人，高級中學 377 人，職業學校 431 人，國民中學 502 人，國民小學 225 人，技訓班第 22 期 628 人，各級補校 33 人，合計在學僑生有 8,445 人。另香港生有 1,224 人；澳門生 1,364 人，合計共有 11,033 人於各級學校就讀。

2、亞洲僑生 89.2% 占絕對多數，其中又以馬來西亞僑生占 37.2% 最多

現就讀之僑生當中仍以亞洲 7,537 人，占 89.2% 絕對多數，美洲 715 人居次。若就國家觀察，則以馬來西亞僑生為最多共 3,145 人，占所有在學僑生之 37.2%；其次為緬甸僑生以 1,975 人居次，占 23.4%；第三位的為印尼僑生現就讀者有 1,344 人，占 15.9%。至於美洲係以美、加及巴拉圭較多。

表三 在學僑生統計 按學校與地區分

中華民國八十九學年度

單位：人

	合 計	大學院校	僑大先修	專科	高中職	國中小	補校	技訓班
總計	11,033	6,593	1,422	550	856	946	38	628
小計	8,445	4,582	1,123	544	808	727	33	628
亞洲	7,537	4,000	1,070	526	773	515	32	626
馬來西亞	3,145	2,066	459	128	46	45	-	401
緬甸	1,975	852	297	271	351	56	4	144
印尼	1,344	522	249	20	223	263	11	56
其他	1,073	560	65	107	153	151	17	25
美洲	715	451	33	18	32	178	1	2
歐洲	41	29	1	2	1	8	-	-
非洲	97	71	15	1	2	8	-	-
大洋洲	55	31	4	1	0	19	-	-
香港	1,224	945	199	2	15	63	3	-
澳門	1,364	1,069	100	4	33	156	2	-

(三) 僑生畢業概況分析

- 1、八十八學年度畢業僑生計 1,582 人，其中大專畢業者有 1,237 人、中等以下學校 345 人

僑生畢業總數 1,582 人當中，以大專畢業者為主計 1,237 人，占 78.2%。其中以工科畢業者 277 人為最多，約占全體大專畢業之二成；商科與人文科次之，分別有 221 與 185 名學生畢業，比例為 17.9%與 15.0%；醫科有 152 人畢業，比例占 12.3%；其餘所占比例極微，近年來僑生所讀科別大體無顯著之變化。

表四 大專畢業僑生統計 按科別分

中華民國八十六至八十八學年度

單位：人；%

	八十六學年度		八十七學年度		八十八學年度	
	實數(人)	百分比(%)	實數(人)	百分比(%)	實數(人)	百分比(%)
合計	1,391	100.00	1,312	100.00	1,237	100.00
教育	47	3.38	31	2.36	33	2.67
藝術	37	2.66	26	1.98	19	1.54
人文	252	18.12	231	17.61	185	14.96
社經	120	8.63	124	9.45	102	8.25
商	256	18.40	234	17.84	221	17.87
法	29	2.08	33	2.52	25	2.02
理	113	8.12	92	7.01	89	7.19
醫	153	11.00	145	11.05	152	12.29
工	275	19.77	260	19.82	277	22.39
農	26	1.87	40	3.05	39	3.15
家政	13	0.93	16	1.22	16	1.29
海事	12	0.86	15	1.14	12	0.97
觀光服務	6	0.43	5	0.38	1	0.08
新聞	49	3.52	58	4.42	62	5.01
體育	3	0.22	2	0.15	4	0.32

2、若大專畢業僑生當中不含 407 名港澳生，則僅有 830 人，其中以馬來西亞 516 人最多

不含港澳生之大專畢業僑生僅有 830 人，其中又以馬來西亞之 516 人，占 62.2%居冠，其餘地區均不及百人，整體畢業生地區結構近年來並無顯著之變化。

表五 大專畢業僑生統計 按僑居地分

中華民國八十八學年度

單位：人；%

	畢業人數(人)	占畢業總人數比例(%)	占港澳以外地區比例(%)
合計	1,237	100.00	
小計	830	67.10	100.00
馬來西亞	516	41.71	62.17
緬甸	91	7.36	10.96

印尼	64	5.17	7.71
韓國	42	3.40	5.06
阿根廷	23	1.86	2.77
其他	94	7.60	11.33
港澳	407	32.90	

(四) 辦理「海外青年技術訓練班」

為使海外華僑青年獲得實用知識與生產技能，以發展事業，促進僑居地經濟繁榮，特辦理本項訓練，第 22 期共開設農、工、商等十六種類科，受訓僑生計 628 人。其中以馬來西亞 401 人，占 63.85% 比重最大；其次緬甸 144 人，占 22.93%；印尼 56 人，占 8.92%，合計亞洲以外地區僅有 2 人。

表六 海外青年技術訓練班參加人數 按僑居地分

中華民國八十九學年度 單位：人；%

	參訓人數(人)	占總參訓人數比例(%)
合計	628	100.00
馬來西亞	401	63.85
緬甸	144	22.93
印尼	56	8.92
印度	23	3.66
韓國	2	0.32
巴西	1	0.16
巴拉圭	1	0.16

(五) 輔導海外華裔青年回國研習國語文

海外華裔青年欲回國研習國語文隨時函介進入國立台灣師範大學等十一所大學附設國語文教學中心研習，八十九學年度輔導人數合計 44 人，較上(八十八)學年度之 56 人略有減少，惟較前(八十七)學年度之 630 人相去甚遠。

表七 歷年海外華裔青年回國研習國語文人數比較

中華民國八十七至八十九學年度 單位：人

學年度	八十七學年度	八十八學年度	八十九學年度
參加人數	630	56	44

二、在學僑生輔導與照顧

(一) 繼續辦理僑生傷病醫療保險

為維護僑生健康，本會委由中國人壽保險公司辦理僑生傷病醫療保險，在學僑生如發生傷病可至指定之特約醫院醫療。八十九學年度第二學期投保之僑生人數為 724 人，另依全民健康保險法，輔導持居留證，並在台居留滿四個月之僑生參加全民健康保險，投保僑生人數為 7,977 人。

表八 僑生傷病醫療保險人數

中華民國八十七至八十九學年度

單位：人

學年度	八十七學年度		八十八學年度		八十九學年度	
	第一學期	第二學期	第一學期	第二學期	第一學期	第二學期
投保人數	7,384	6,404	8,016	8,143	0	724

(二) 辦理僑生工讀補助

為幫助清寒僑生解決其生活上之困難，仍繼續辦理僑生工讀補助，八十九學年度第二學期補助 3,600 人次，每人每月工讀金額為新台幣 2,500 元。

表九 清寒僑生補助人次

中華民國八十七至八十九學年度

單位：人次

學年度	八十七學年度		八十八學年度		八十九學年度	
	第一學期	第二學期	第一學期	第二學期	第一學期	第二學期
補助人次	4,047	4,134	4,772	4,020	4,020	3,600

(三) 辦理優良僑生獎學金

為獎助優良僑生，每學期均發給獎學金以資鼓勵，八十九學年度計有大專優良僑生 525 名，每名獎學金 5,000 元。中學優良僑生 117 名，每名獎學金 2,500、3,500、5,000 元不等，另獎勵應屆畢業學行優良僑生 20 名返僑居地單程機票乙張。

表十 獲得優良僑生獎學金人數

中華民國八十七至八十九學年度

單位：人

學 年 度	八十七學年度	八十八學年度	八十九學年度
大專優良僑生	500	594	525
中學優良僑生	125	21	117
應屆畢業學行優良僑生	18	20	20

三、畢業僑生聯繫與服務

(一) 歷年在台灣各大專院校畢業僑生

至八十八學年度，大專院校畢業僑生人數共達 71,528 人，中等及職業學校畢業僑生人數 16,023 人，兩項畢業僑生人數合計 87,551 人，分佈全球 69 個國家及地區。前述畢業僑生返回僑居地後，經本會輔導成立留台畢業僑生校友（同學）會組織者，共有 98 個單位，分佈於馬來西亞、泰國、日本、菲律賓、韓國、汶萊、印尼、模里西斯、美國、澳門、香港、緬甸、加拿大、澳大利亞及新加坡等 15 個國家及地區。

(二) 建立新僑生檔案資料 3,642 份

表十一 僑生畢業聯繫統計

中華民國八十七至八十九學年度

單位：人

學 年 度	八十七學年度	八十八學年度	八十九學年度
僑生歡送會參加人數	1,200	1,200	1,300
畢業僑生輔導講習人數	68	65	82
留台校友會幹部訪問人數	30	32	38
建立新僑生資料數	3,914	3,655	3,642



伍、華僑經濟事業之輔助

以協助發展華僑經濟事業，
建立經濟的相互密切關係，
發揮祖國與僑居地經貿的橋樑作用，
使僑胞利益與國家利益相結合。

伍、華僑經濟事業之輔助

一、鼓勵華僑回國投資

(一) 民國八十九年華僑回國投資以批發零售業金額最高；而美國為最大的華僑回國投資地區

為配合國家經濟政策，加速工業技術升級，拓展華僑事業，政府積極鼓勵華僑回國投資設廠。八十九年核准華僑回國投資金額計 23,061 千美元，依行業別分，以批發零售業最多，計 5,413 千美元，占 23.5%，其餘為建築營造業、金融保險業。以地區別來看，則以美國最多，計 13,115 千美元，占 56.9%，以投資批發零售業為主。

若含香港地區，則投資額達 50,383 千美元，以金融保險業所占比重 47.9% 最高，主要係因香港資金多從事金融保險投資。

表一 民國八十九年核准華僑投資金額

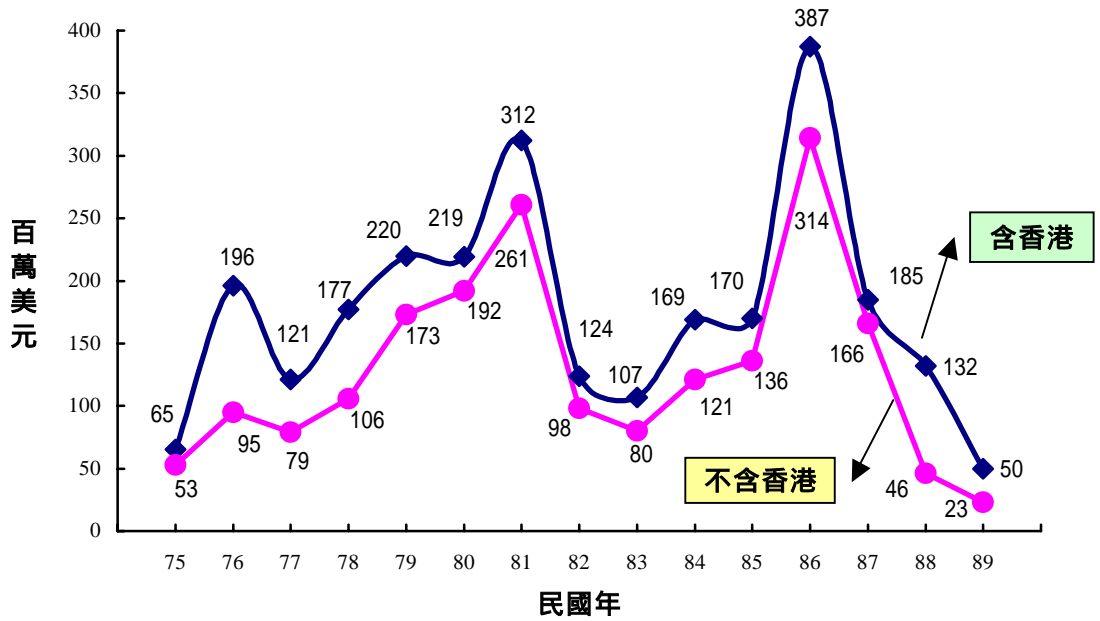
單位：千美元

	合計								
	小計							香港	
			日本	新加坡	泰國	美國	其他		
總計	50,383	23,061	2,544	3,351	2,684	13,115	1,367	27,322	
紡織業	1,908	1,908	-	-	1,908	-	-	-	
電子及電器產品製造業	4,041	1,514	1,016	-	-	454	44	2,527	
精密器械製造業	1,693	1,693	-	-	-	1,693	-	-	
建築營造業	3,526	3,526	-	-	-	3,507	19	-	
批發零售業	7,051	5,413	584	69	1	4,312	447	1,638	
金融保險業	24,143	2,195	797	-	86	752	560	21,948	
其他	8,021	6,812	147	3,282	689	2,397	297	1,209	

(二) 華僑回國投資自民國八十六年創歷史高峰後一路走低

自民國四十一年至八十九年，累計核准華僑投資案計 2,737 件，金額達 3,810 百萬美元，香港及菲律賓兩地合計 2,129 百萬美元，占 56%。惟近來菲律賓地區華僑回國投資已逐年遞減，而由美國取而代之；且投資金額自八十六年達到 387 百萬美元的高峰後，隨著全球經濟景氣下滑，亦同步萎縮至八十九年的 50 百萬美元，若不含香港投資，則僅達 23 百萬美元，較上年 46 百萬美元減少五成。

圖一 華僑回國投資金額




二、華僑貸款信用保證基金及融資服務

(一) 美國洛杉磯為華僑貸款信用保證基金歷年承保金額最高地區

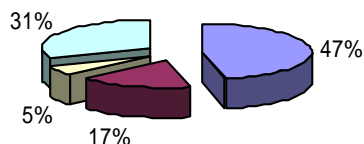
民國八十九年華僑貸款信用保證基金承保 394 件，融資 103,317 千美元，較上年增加 3%；保證 66,042 千美元，較上年微幅減少 0.4%。累計融資及保證金額分別為 668,104 千美元及 446,900 千美元；以地區分，皆以美國洛杉磯所占比例最高，達四成七以上，其後為紐約及加拿大多倫多。

圖二 累計融資金額



■ 洛杉磯 ■ 紐約 ■ 多倫多 ■ 其他

圖三 累計保證金額



■ 洛杉磯 ■ 紐約 ■ 多倫多 ■ 其他

(二) 民國八十九年僑資金融機構對僑資事業放款小幅回升，較上年增加 2,037 百萬元

針對華僑回國投資營運需要，協調國內僑資金融機構，加強對僑資事業之融資服務。民國八十九年僑資金融機構對僑資事業放款餘額計新臺幣 9,521 百萬元，占放款總餘額 1.2%，較上年增加 2,037 百萬元；其中以世華聯合商業銀行放款餘額 7,957 百萬元最多，占 84%。

表二 僑資事業海內外融資概況

	華僑貸款信用保證基金(千美元)			僑資金融機構對僑資事業放款餘額	
	承保件數	融資金額	保證金額	(百萬元)	增減額
80 年	91	19,280	13,256	17,437	-1,086
81 年	177	38,359	26,756	9,634	-7,803
82 年	209	49,135	32,988	21,968	12,334
83 年	286	64,317	42,658	22,298	330
84 年	291	66,008	44,920	12,441	-9,857
85 年	288	65,429	44,104	9,148	-3,293
86 年	321	72,162	48,701	20,723	11,575
87 年	316	82,667	55,292	26,115	5,392
88 年	389	100,072	66,331	7,484	-18,631
89 年	394	103,317	66,042	9,521	2,037

三、培植僑社專業人才，協助僑營事業發展

(一) 因應產業變遷趨勢，擴增網際網路及電子商務研習班

民國八十九年辦理海外華商各項研習班(會)合計參加人數達 630 人，較上

年增加 18%，其中以食品烘培及國際貿易研習班最多，兩者合計占 51%；企業管理研習班之人數亦呈倍增。另由於資訊時代來臨，自八十八年起，開辦網際網路、電子商務研習班，八十九年名額明顯增加。

表三 海外華商各項研習班(會)參加人數

單位：人

年 別	總 計	企業管理 研習班	國際貿易 研習班	水產養殖 暨加工製 造研習班	食品烘培 研習班	餐飲經營 研習班	財務經理 人研習會	網際網路 技術與應 用研習班	電子商務 趨勢與應 用研習班
85 年	185	44	47	-	94	-	-	-	-
86 年	213	36	-	36	96	45	-	-	-
87 年	264	57	107	-	10	-	-	-	-
88 年	535	47	104	-	156	98	56	37	37
89 年	630	96	158	35	165	-	62	56	58

(二) 企業經營系列研討參加人數達 474 人，較上年增加 188 人，增幅達 66%

民國八十九年海外華商參加各項研討會人數為 474 人，較上年增加 66%，其中以參加僑資事業經營管理系列研討會 273 人最多，占 58%，較上年增加 148 人，增加幅度高達 118%。另台灣企業經營研討會參訓學員 93 人，亦較上年明顯增加。

表四 海外華商各項研討會參加人數

單位：人

年 別	總 計	海外華商拓展 國產機器暨整 廠設備輸出研 討會	台灣企業成功 經驗研討會	台灣企業經營 策略實務研 討會	海外華商工廠 管理研討會	僑資事業經營 管理系列研 討會
85 年	488	41	49	-	42	356
86 年	310	33	40	-	42	195

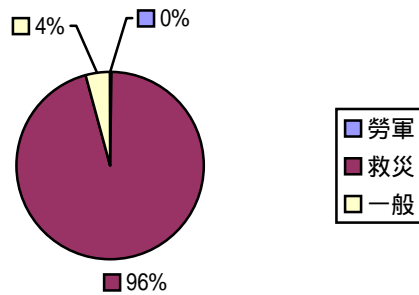
87年	386	67	-	45	55	219
88年	286	61	-	51	49	125
89年	474	52	-	93	56	273

四、華僑熱心公益自動捐獻

(一) 華僑捐款以救災為主，占 96%

華僑雖身在海外，仍不忘回饋祖國，每年熱心公益自動捐獻者為數不少，民國八十九年捐獻金額為 621,447 美元，就捐獻用途言，以救災最多，達 594,289 美元，占 95.6%。

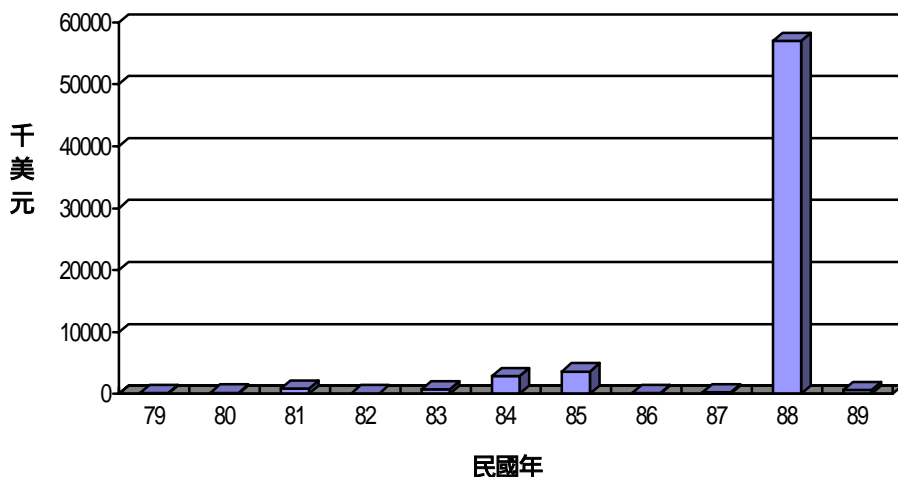
圖四 民國八十九年華僑熱心公益自動捐獻金額




(二) 民國八十七年以前多以一般捐款為主，其後則以救災為主

自民國三十九年至八十九年，累計捐獻金額已達 78,992 千美元，用於救災者最多，計 62,479 千美元，占 79%，主因民國八十八年 921 震災，當年救災捐款即高達 56,909 千美元；其次為慈善事業、社會公益等一般捐款；再次為勞軍。

圖五 華僑熱心公益自動捐獻金額





陸、華僑證照之服務

以「廉潔」、「效能」、

「便民」為宗旨，

廣續推動行政革新工作，

提供僑胞便捷週到的服務。

陸、華僑證照之服務

一、協辦僑民居留定居、僑民兵役輔導及華僑護照加簽

(一)民國八十九年協辦華僑回國居留定居計 1,124 件

華僑入境居停留及設籍定居，自八十八年五月二十一日起，依據內政部訂定之「入出國及移民法」暨其施行細則等相關規定辦理；依規定在無駐外館處

之國家、地區，得向本會認可之僑團申請(如緬甸地區)。十年來，協辦華僑回國居留定居案件數以八十四年 1,333 件最多，至八十七年又開始回升，八十九年計有 1,124 件。

表一 協辦華僑回國居留定居、兵役證明、護照加簽案件數

中華民國八十年至八十九年 單位：件；%

年 別	華僑回國 居留定居		歸 僑 兵 役 證 明		華 僑 護 照 加 簽	
		%		%		%
民 國 八 十 年	329	100.00	942	100.00	294	100.00
民 國 八 十 一 年	325	98.78	1,098	116.56	351	119.39
民 國 八 十 二 年	390	118.54	930	98.73	348	118.37
民 國 八 十 三 年	1,049	318.84	1,250	132.70	204	69.39
民 國 八 十 四 年	1,333	405.17	1,626	172.61	190	64.63
民 國 八 十 五 年	1,036	314.89	1,867	198.20	156	53.06
民 國 八 十 六 年	775	235.56	2,793	296.50	157	53.40
民 國 八 十 七 年	823	250.15	3,569	378.87	143	48.64
民 國 八 十 八 年	1,024	311.25	3,729	395.86	156	53.06
民 國 八 十 九 年	1,124	341.64	3,577	379.72	159	54.08

(二)民國八十九年辦理僑民兵役輔導計 3,577 件

本會依據「歸國僑民服役辦法」第十條之一規定，訂定「役政用僑民身分證明書核發作業要點」，辦理歸僑兵役用之僑民身分證明；另為配合「香港澳門關係條例」施行後之香港澳門居民辦理有關役政事宜，本會訂定「香港澳門居民原具僑民身分證明書核發作業注意事項」，據以辦理。近十年來核發歸僑兵役證明件數有逐年上升趨勢，其中以八十八年 3,729 件最多，八十九年 3,577 件次之。

(三)民國八十九年辦理華僑護照加簽計 159 件

有關僑民權益之入出境、兵役、就學、投資、考試等各項法令對僑民身分認定之需要，訂定「旅外國人申請護照加簽為僑居之規定」辦理。經統計近五年來均在 150 件左右，八十九年共辦理 159 件。

二、華僑身分證明書及印鑑證明書之辦理

為配合時空變遷及相關法令之修訂，自八十四年七月一日起，華僑身分證明書著重華僑身分之認定，不再註記用途，至於其使用目的，則由目的事業主管機關本

於職權自行認定，使之更具彈性，能因應申請者之需要。八十六年七月一日起，因應香港主權移轉，華僑身分證明書核發辦法配合修正，排除適用於香港地區；八十八年十二月廿日起，為因應澳門主權移轉，華僑身分證明書核發辦法亦配合修正，排除適用於澳門地區。本會並與內政部戶政司協調完成以電腦連結方式直接查閱有關申請人國籍異動資料，簡化華僑身分證明書核發作業，縮短民眾等候時間。經統計八十九年共辦理華僑身分證明書 14,347 件，僅及前年之三分之一；至於華僑印鑑證明書之核發亦有逐年減少之勢，八十九年計辦理 3,537 件。

表二 核發華僑身分證明書案件數

中華民國八十年至八十九年

單位：件

年 別	總 計	回 國 投 資	工 商 登 記	購 置 不 動 產	出 售 不 動 產	銀 行 開 戶	其 他
民國八十年	25,742	1,491	1,953	3,756	4,592	558	13,392
民國八十一年	32,241	2,197	1,987	3,726	3,875	916	19,540
民國八十二年	28,900	1,522	1,622	3,847	2,280	1,278	18,351
民國八十三年	35,628	1,555	1,771	3,919	2,383	1,390	24,610
民國八十四年	29,064
民國八十五年	26,756
民國八十六年	55,705
民國八十七年	26,747
民國八十八年	46,670
民國八十九年	14,347

註：八十六年七月一日起，不包括香港地區；八十八年十二月廿日起，不包括澳門地區。

表三 核發華僑印鑑證明書案件數

中華民國八十年至八十九年

單位：件

年 別	總 計	回 國 投 資	工 商 登 記	購 置 不 動 產	出 售 不 動 產	銀 行 開 戶	其 他
民國八十年	22,798	1,323	1,669	3,638	4,592	15	11,561
民國八十一年	23,607	1,921	1,694	3,432	3,875	3	12,682
民國八十二年	15,093	1,092	1,233	2,654	2,283	1	7,830
民國八十三年	18,497	1,161	1,357	3,047	2,383	-	10,549

民國八十四年	16,061
民國八十五年	8,894
民國八十六年	9,022
民國八十七年	5,123
民國八十八年	4,362
民國八十九年	3,537

註：1.華僑身分證明書核發辦法於八十四年六月二十八日修正發布，本會核發華僑身分證明書、印鑑證明書不再註記用途。

2.八十六年七月一日起，不包括香港地區；八十八年十二月廿日起，不包括澳門地區。