

編輯說明

- 一、本年報為本會之公務統計報告，分為提要分析、統計附表及附錄三部分，其資料來源為本會各業務主管單位造送之報表及原始登記資料，或直接調查經整理彙編而來。
- 二、本年報採用資料，以民國九十年一至十二月底資料為主，但如僑生資料則依需要採學年度；其屬靜態數字則以截至九十年十二月底止之資料為準。
- 三、為便於明瞭各年進展情形，特將歷年數字併列，藉便比較。
- 四、本年報所載資料，如有更新數字，均予修正，凡與前期內容不同者，應以本期數字為準。
- 五、本年報資料，包括華人分布、僑團組織發展及聯繫、華僑文教、僑生輔導、華僑經濟及華僑證照服務等。
- 六、各表所用之單位，均分別在各表上註明。
- 七、各表必須註釋者，均於各表下註明，註釋屬於一般性質者用「說明」，註釋某一數字用「註」。
- 八、表內符號「-」表示無數字，「①」表示修正數，「②」表示預估數。
- 九、本年報如有脫漏架誤之處，敬祈各方先進予以指正是幸。



目錄

提要分析

壹、海外華人人人口分布	8
一、概述	8
二、海外華人人人口分布	8
貳、僑民及僑團聯繫與服務	12
一、海外華僑、華人團體組織概況	12
二、海外區域性僑團會議活動概況	14
三、海外僑團回國訪問概況	16
四、海外僑務志工志願服務概況	16
五、僑團（胞）回國參加十月慶典概況分析	17
六、華僑熱心公益自動捐獻	19
參、海外華僑、華人文教工作之推展	22
一、輔導僑校發展、推展華文教育	22
二、開發多元化教材，提高學習效果	25
三、輔導華僑文化傳播事業	26
四、輔助僑界辦理海華文藝季與體育季	27
五、推展華僑社會教育	30
六、推展華僑函授教育與空中教學	36
七、加強海外新聞傳播工作	45
肆、僑生回國升學之輔導	48
一、九十學年度輔助海外僑生回國升學現況	48
二、在學僑生輔導與照顧	54
三、畢業僑生聯繫與服務	55
伍、華僑經濟事業之輔助	60
一、鼓勵華僑回國投資	60

二、華僑貸款信用保證基金及融資服務	61
三、培植僑社專業人才，協助僑營事業發展	62
陸、華僑證照之服務	66
一、協辦僑民居留定居、僑民兵役輔導及護照僑居身分加簽	66
二、華僑入出境之辦理	67
三、華僑身分證明書及印鑑證明書之辦理	68

統計附表

附表 1 海外華人人數	72
附表 2 華僑、華人團體分布	74
附表 3 海外僑社工作研討會舉辦期數及參加人數	80
附表 4 海外各地華僑文教服務中心實施志願服務成果表	82
附表 5 十月慶典回國僑團(胞)報到人數—按地區別分	84
附表 6 華僑熱心公益自動捐獻金額—按用途別分	86
附表 7 海外華文學校、中文班數—按地區別分	88
附表 8 海外華文學校、中文班數—按校別分	89
附表 9 海華文藝季活動經費補助	90
附表 10 海華體育季活動經費補助	92
附表 11 海外華裔青年回國觀摩人數—按地區別分	94
附表 12 華裔青年語文研習中心辦理情形	96
附表 13 海外華文媒體回國研習人數	98
附表 14 海外綜藝訪問團觀眾人數及經費	99
附表 15 中華函授學校入學學生數—按地區別分	101
附表 16 中華函授學校入學學生數—按修習科及移出地區別分	105
附表 17 中華函授學校入學學生數—按性別、年齡、科目別分	106
附表 18 中華函授學校入學學生數—按教育程度別分	107
附表 19 中華函授學校入學學生數—按職業別分	107
附表 20 中華函授學校學生入學及結業人數—按學年度別分	108
附表 21 空中書院入學學生數—按地區別分	109

附表22	空中書院入學學生人數—按學年度別分	112
附表23	空中書院入學學生數—按性別、年齡別分	113
附表24	空中書院入學學生數—按教育程度別分	114
附表25	空中書院入學學生數—按職業別分	114
附表26	空中書院學生結業人數—按學年度別分	115
附表27	空中書院學生結業比率—按學年度別分	116
附表28	各級學校分發入學僑生人數—按地區別分	117
附表29	僑生回國升學人數—按學年度別分	120
附表30	各級學校在學僑生人數—按地區別分	121
附表31	大專院校畢業僑生—按地區別分	123
附表32	大專院校畢業僑生—按校別分	129
附表33	大專院校畢業僑生—按研習科別分	131
附表34	海外青年技訓班僑生人數—按校別分	133
附表35	歷年海外華裔青年回國研習國語文人數	135
附表36	在學僑生保險—按學年度別分	135
附表37	清寒僑生補助—按學年度別分	135
附表38	獲得優良僑生獎學金—按學年度別分	136
附表39	大專院校畢業僑生服務—按學年度別分	136
附表40	華僑回國投資新增件數—按行業及地區別分	137
附表41	華僑回國投資及金額—按行業及地區別分	139
附表42	華僑回國投資金額—按年及地區別分	141
附表43	華僑回國投資新增件數—按年及地區別分	143
附表44	華僑貸款信用保證基金承保案件—按年別分	145
附表45	華僑貸款信用保證基金承保案件—按地區別分	146
附表46	華僑貸款信用保證基金承保案件—按行業別分	148
附表47	海外華商經貿研習班參加人數—按地區別分	150
附表48	海外華商經貿研習班（研討會）參加人數—按年別分	152
附表49	海外華商各項會議參加人數—按年別分	154
附表50	核發華僑身分證明書案件—按地區別分	156

附表51 核發華僑印鑑證明書案件—按地區別分	158
附表52 華僑申請入出境人數—按年別分	159

附錄

附錄一、海外區域性僑團會議活動辦理情形	162
附錄二、世界五大洲華僑、華人團體聯誼總會	162
附錄三、亞洲華僑、華人聯誼會	163
附錄四、非洲華僑、華人聯誼會	163
附錄五、美洲各地中華會館、中華公所、華僑總會聯合會	164
附錄六、全美各地中華會館、中華公所聯誼會	165
附錄七、中美洲六國華僑總會聯合會議	166
附錄八、南美洲華僑團體聯合會議	167
附錄九、歐洲華僑、華人團體聯誼會	167
附錄十、大洋洲華僑、華人團體聯合會	168
附錄十一、全球僑務會議	168
附錄十二、全體僑務委員會議(政府遷台後)	169
附錄十三、海外僑社工作研討會	170
附錄十四、「華僑文教服務中心」設立分布情形	171
附錄十五、海華文藝季歷年活動情形	172
附錄十六、海外華裔青年暑期返國研習團人數	173
附錄十七、海外華裔青少年夏(冬)令營參加人數	174
附錄十八、全球華商經貿學員聯誼總會概況表	175
附錄十九、僑資事業經營管理系列研討活動	176
附錄二十、世界華商經貿會議概況	179
附錄二十一、世華金融聯誼會議概況	180
附錄二十二、世界華商藥業聯誼會議概況	180
附錄二十三、華商航業聯誼會議概況	181
附錄二十四、世界觀光事業聯誼會議概況	181
附錄二十五、世界暨州際台灣商會聯合總會會議概況	182



提要分析

Summary Analysis

壹

海外華人人口分布



壹、海外華人人人口分布

一、概述

我國位居亞洲大陸之東側，東臨海洋，由於歷史因素及地理環境關係，配合沿海居民之堅忍奮鬥精神，遂向海外發展，因此時至今日，全球各地均可見華人之足跡。

海外華人人人口，係由我國各地使領館、處及本會駐外人員所蒐集之最新資料，並參酌各國政府所公布之人口統計及普查資料估計而得。截至民國九十年底止，約為3,580萬人（不含香港、澳門），較上（八十九）年增加76萬左右，成長率約為2.2%。

二、海外華人人人口分布

亞洲各地區華人約計有2,782萬人，占全球華人人人口數之77.7%；其中以印尼約716萬人最多，占全球華人之五分之一；其次為泰國686萬人及馬來西亞575萬人，分占第二、三位；新加坡居全球第四，約有257萬人；其餘越南、菲律賓、緬甸估計各有百萬人之譜。

美洲約計有華人612萬人，占全球華人之17.1%；其中以美國約301萬人為最多，約占美洲五成，而華人多聚居於加州及紐約地區，占全美華人人人口數之半；其次為加拿大約116萬人。其餘中南美地區除早期秘魯移民較多以外，在巴西、巴拿馬等地亦各有十餘萬華人。

歐洲約計有華人97萬人，占全球華人人人口數之2.7%，其中以英國約27萬人為最多，其次為法國23萬人、荷蘭14萬人。

大洋洲地區約計有75萬華人，占全球華人之2.1%，其中以澳大利亞約56萬人最多，紐西蘭約14萬人居次。

非洲囿於各主、客觀因素影響，目前仍為華人最少的地區，約僅有14萬人，占0.4%；其中以南非約4萬5千人最多，模里西斯、馬達加斯加、留尼旺等地約各為3萬左右。

表一 海外華人人數


民國九十年底

單位：千人；%

地區別	人數	占總人數 百分比	占各洲人數 百分比
總計	35,800	100.00	
亞洲	27,821	77.71	100.00
印尼	7,163	20.01	25.75
泰國	6,862	19.17	24.66
馬來西亞	5,749	16.06	20.66
新加坡	2,565	7.16	9.22
日本	336	0.94	1.21
其他	5,146	14.37	18.50
美洲	6,124	17.11	100.00
美國	3,014	8.42	49.22
加拿大	1,159	3.24	18.93
其他	1,951	5.45	31.86
歐洲	973	2.72	100.00
英國	271	0.76	27.87
法國	227	0.63	23.29
荷蘭	135	0.38	13.88
其他	340	0.95	34.96
大洋洲	745	2.08	100.00
澳洲	557	1.56	74.77
紐西蘭	140	0.39	18.79
其他	48	0.13	6.44
非洲	137	0.38	100.00
南非	45	0.13	32.85
其他	92	0.26	67.15

貳

僑民及僑團聯繫與服務



本諸務實僑務政策
加強聯繫及輔助僑團
推展各項工作。

貳、僑民及僑團聯繫與服務

一、海外華僑、華人團體組織概況

僑團具有凝聚僑胞情感，團結僑心，團員之間相互照應之功能。現階段僑務政策，以輔助僑團推展各項活動，促進團結合作，並加強聯繫與服務為主要工作重點之一。港澳地區於「九七」、「九九」分別回歸中國大陸後，本會於民國八十九、九十年間即配合著手進行全球僑團資料總校正之工作，截至民國九十年底止，全球海外華僑、華人團體（不含港澳地區）之組織有下列特色：

（一）海外華僑、華人團體總數經總校正後減少為 4,180 個，與上（八十九）年比較大幅減少

截至民國九十年底止，全球海外華僑、華人團體總數為4,180個（不含港澳地區），由於總校正的原因，較八十九年底7,816個減少3,636個，目前總校正工作仍持續辦理中。

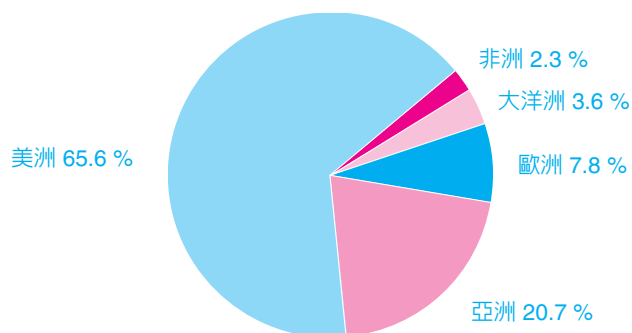
（二）美洲地區僑團達2,741個，占總數之六成六，其中以美國2,207個最多

由於港澳地區僑團已不在統計之列，以地區別分析，則以美洲地區 2,741個最多，占總數之六成六；其次為亞洲地區866個，占總數之二成。若進一步以國家觀察，以美國2,207個居首，占52.8%；其次為菲律賓333個，占8.0%；加拿大272個居第三，占6.5%

（三）海外僑團性質別，以綜合性團體最多占19.2%，其次為工商業及區域團體，分別占11.6%及10.0%

依僑團之性質分為十四類，其中以綜合團體804個最多，占19.2%；其次依序為工商業團體483個，占11.6%；區域團體418個，占10.0%；宗族團體406個，占9.7%；其他屬性團體所占比例有限。

圖一 民國九十年底海外華僑、華人團體數-按地區別分



表一、海外華僑、華人團體數-按地區別分

單位：個、%

地區別	八十九年底		九十年底	
	僑團數	百分比	僑團數	百分比
總計	7,816	100.0	4,180	100.0
亞洲	4,680	59.9	866	20.7
菲律賓	1,072	13.7	333	8.0
馬來西亞	1,656	21.2	141	3.4
日本	619	7.9	121	2.9
其他	1,356	17.3	271	6.5
美洲	2,367	30.3	2,741	65.6
美國	1,325	17.0	2,207	52.8
加拿大	451	5.8	272	6.5
其他	591	7.6	262	6.3
歐洲	206	2.6	326	7.8
大洋洲	257	3.3	150	3.6
非洲	306	3.9	98	2.3

註：1.本表不包含港澳地區僑團。

2.九十年資料為僑團資料總校正後僑團情資料庫內僑團數據。

表二、海外華僑、華人團體數-按性質別分

單位：個、%

性質別	八十九年底		九十年底	
	僑團數	百分比	僑團數	百分比
總計	7,816	100.0	4,180	100.0
綜合團體1	583	7.5	804	19.2
社會團體2	1,163	14.9	301	7.2
區域團體3	1,158	14.8	418	10.0
宗族團體	828	10.6	406	9.7
職業團體	309	4.0	138	3.3
工商業團體	1,190	15.2	483	11.6
教育文化團體	556	7.1	395	9.4
康樂團體	718	9.2	211	5.1
青年團體	243	3.1	37	0.9
婦女團體	87	1.1	79	1.9
福利團體	364	4.7	85	2.0
宗教團體	244	3.1	72	1.7
國民外交團體	70	0.9	37	0.9
政治團體4	—	—	118	2.8
校友會4	—	—	331	7.9
耆英團體4	—	—	46	1.1
學術研究團體4	—	—	75	1.8
其他團體	303	3.9	144	3.4

- 註：1.綜合團體：係指聯合性社團，如大同盟_中華會館等團體。
 2.社會團體：如各地區華人協會_獅子會等團體。
 3.區域團體：泛指各類型鄉親團體。
 4.係指今年新增之僑團性質分類。

二、海外區域性僑團會議活動概況

僑團會議的舉辦具有多項功能與目的，除了針對議程集思廣益，尋求解決之道外，更能進一步聯繫團員情感，緊密結合僑心，共創僑團之永續未來。有關民國九十年海外活動辦理情形統計如下：

（一）九十年參加海外區域性僑團會議者計有4,948人，較八十九年增加2,257人

本（九十）年本會分別協導在澳洲伯斯召開大洋洲華僑團體聯誼會第二十五屆年會；在美國費城召開美洲及全美各地中華會館、中華公所、華僑總會第二十六、

第二十一屆年會；在比利時布京召開歐洲華僑團體聯誼會第二十七屆年會；在瓜地馬拉召開中美洲暨巴拿馬六國第三十六屆年會暨懇親大會；在巴西聖保羅召開世界台灣同鄉聯合會第二十八屆年會等大型會議共計14場次（詳附錄一）。

經統計14場次會議出席人數為4,948人，較上年8場2,691人大幅增加。如以地區別觀察，美洲以3,180人最多，占64.3%，亞洲950人居次，占19.2%，非洲地區未辦理區域性僑團活動。若與上（八十九）年比較，則以美洲增加2,357人最多，亞洲地區增幅最大，惟歐洲參加人數減少。

表三、海外區域性僑團會議活動辦理情形

單位：次；人

地區別	八十八年		八十九年		九十年	
	次數	出席人數	次數	出席人數	次數	出席人數
總計	9	2,309	8	2,691	14	4,948
亞洲	1	256	1	150	3	950
美洲	6	1,253	3	823	8	3,180
歐洲	1	300	2	1,118	2	568
大洋洲	1	500	1	250	1	250
非洲	-	-	1	350	-	-

（二）九十年計舉辦海外僑社工作研討會5場，共201人參加

亞洲地區僅菲律賓一地於八十七年以前每年定期辦理。八十七及八十八年各僅於美洲辦理一場，八十九年則增加至7場，九十年則以美洲地區2場最多，亞洲及歐洲各一場，參加人數有201人。

表四、海外僑社工作研討會辦理情形

單位：人；次

地區別	八十六年以前		八十七年		八十八年		八十九年		九十年	
	場數	人數	場數	人數	場數	人數	場數	人數	場數	人數
總計	142	4,336	1	66	1	69	7	268	5	201
亞洲	66	2,006	-	-	-	-	-	-	1	38
北美洲	43	1,334	1	66	1	69	3	102	2	96
中南美洲	10	307	-	-	-	-	1	34	-	-
歐洲	6	191	-	-	-	-	1	37	-	-
大洋洲	5	175	-	-	-	-	-	-	-	-
非洲	1	23	-	-	-	-	-	-	1	34
世界越棉寮	3	98	-	-	-	-	-	-	-	-
綜合	8	202	-	-	-	-	2	95	1	33

三、海外僑團回國訪問概況

僑胞長年旅居海外，無從瞭解國內進步情勢，只能藉助回國訪問時多所瞭解，能更加心繫這片土地。民國九十年海外僑團回國訪問計有9團，人數計189人，較上（八十九）年減少252人。如以地區別觀察，美洲以106人最多，占56.1%。

表五、海外僑團回國訪問辦理情形

單位：團、人

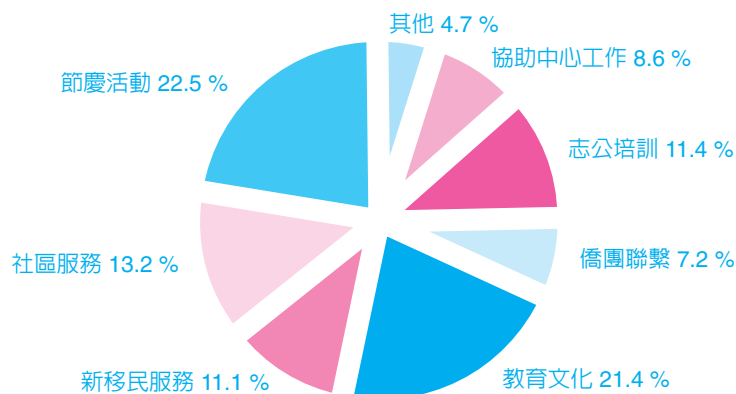
地區別	八十八年		八十九年		九十年	
	團數	人數	團數	人數	團數	人數
總計	16	561	14	441	9	189
亞洲	7	391	5	176	1	22
美洲	9	170	8	233	6	106
歐洲	-	-	-	-	1	32
非洲	-	-	-	-	-	-
大洋洲	-	-	1	32	-	-
綜合	-	-	-	-	1	29

四、海外僑務志工志願服務概況

為加強海外華僑文教服務中心功能，擴大對僑胞的關懷與服務，本會依據「海外華僑文教服務中心志工實施要點」，在全球十七個華僑文教服務中心，動員僑界熱心人士成立志工服務團隊，運用衆人之經驗、智慧及力量，協助支援辦理僑社各項活動。

本（九十）年計動員志工9,511人次，其中以協助節慶活動最多達2,138人次，占22.5%；參與教育文化活動服務者有2,034人次，占21.4%；提供社區及新移民服務者各有1,251及1,055人次，分別占13.2%及11.1%；志工培訓服務計1,083人次，占11.4%。

圖二 民國九十年海外僑務志工服務成果



五、僑團（胞）回國參加十月慶典概況分析

僑胞雖旅居海外，卻心繫自由祖國，每年十月，海外各地僑社均舉行多采多姿的慶祝活動，各僑學社團並分別組團回國參加十月慶典，充分展現全球僑胞熱愛國家、支持政府的情操。民國九十年十月回國參加慶典僑胞概述如下：

（一）本（九十）年回國僑胞人數達1,759人，與去（八十九）年比較減少4,922人，如與前（八十八）年比較則增加1,139人

今年遭受桃芝及納莉颱風侵襲，造成嚴重損害，為全力配合協助災區之復建，停辦部分慶祝活動，將慶典活動經費支援救濟賑災。民國九十年回國參加十月慶典之僑團計102個，僑胞計1,759人，分別來自全球34個國家地區。前（八十八）年發生921震災，災情慘重，慶祝活動也停止舉辦，謹列出近三年回國僑（團）胞人數供參考。

表六、十月慶典回國僑胞報到人數

單位：人；%

地區別	八十八年		八十九年		九十年	
	人數	百分比	人數	百分比	人數	百分比
總計	620	100.00	6,681	100.00	1,759	100.00
亞洲	393	63.39	3,601	53.90	898	51.05
印尼	5	0.81	722	10.81	217	12.34
泰國	24	3.87	341	5.10	177	10.06
香港	6	0.97	1,375	20.58	134	7.62
日本	8	1.29	228	3.41	113	6.42
緬甸	243	39.19	259	3.88	39	2.22
其他	107	17.26	676	10.12	218	12.39
美洲	180	29.03	2,568	38.44	685	38.94
美國	126	20.32	2,154	32.24	510	28.99
加拿大	25	4.03	261	3.91	107	6.08
其他	29	4.68	153	2.29	68	3.87
歐洲	40	6.45	129	1.93	58	3.30
大洋洲	6	0.97	304	4.55	87	4.95
非洲	1	0.16	52	0.78	20	1.14
其他	0	0.00	27	0.40	11	0.63

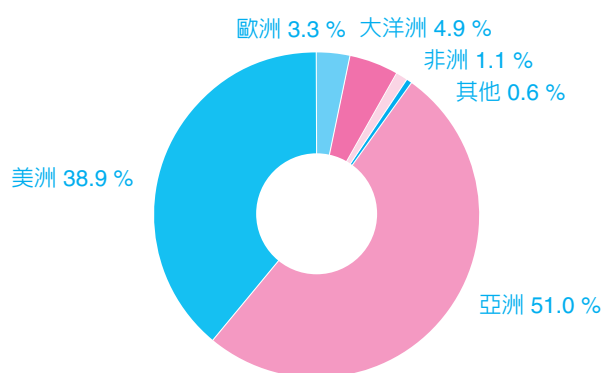
（二）回國參加慶典僑胞以美國510人最多，印尼217人次之，泰國177人居第三

依僑居地區回國情況分析，以亞洲地區898人最多，占回國總人數之51.05%，其次為美洲地區685人，占38.94%。若進一步以國家或地區觀察，則以美國510人居首，印尼217人次之，泰國177人居第三位。

(三) 僑胞回國有四分之三採組團方式參加，四分之一以個人名義回國慶祝

回國僑胞中有1,334人係以組團方式，報名參加慶典活動，占總數之75.84%；以個人名義回國者有425人，占24.16%。如以僑居地觀察，亞洲地區組團回國比例達85.97%，個別回國者僅占14.03%，而美洲地區個別回國之僑胞比例卻高達37.81%，顯示兩區之間僑胞之聯繫型態呈現不同之風格。

圖三 民國九十年十月慶典回國僑胞報到人數百分比



表七、十月慶典回國僑胞（團）報到人數

民國九十年

單位：人

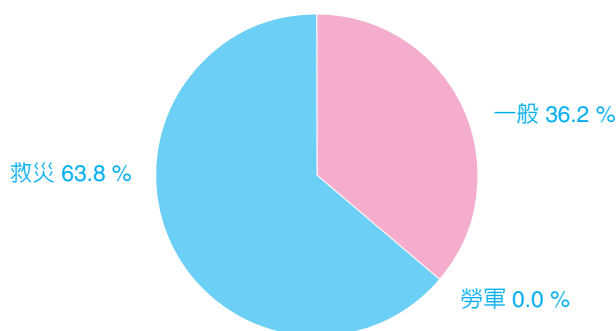
地 區	合 計		團 體 僑 胞		個 別 僑 胞
	人 數	百分比(%)	僑團數(個)	人 數	人 數
總計	1,759	100.00	102	1,334	425
亞洲	898	51.05	46	772	126
香港	134	7.62	11	134	0
印尼	217	12.34	11	163	54
泰國	177	10.06	7	172	5
日本	113	6.42	7	100	13
菲律賓	85	4.83	3	57	28
馬來西亞	81	4.60	3	74	7
緬甸	39	2.22	2	35	4
其他	52	2.96	2	37	10
美洲	685	38.94	38	426	259
美國	510	28.99	30	328	182
加拿大	107	6.08	5	58	49
其他	68	3.87	3	40	28
歐洲	58	3.30	5	43	15
大洋洲	87	4.95	10	63	24
非洲	20	1.14	1	19	1
其他	11	0.63	2	11	0

六、華僑熱心公益自動捐獻

(一) 華僑捐款以救災為主，占64%

華僑雖身在海外，仍不忘回饋祖國，每年熱心公益自動捐獻者為數不少，民國九十年捐獻金額為184,667美元，就捐獻用途言，以救助桃芝颱風災害捐款最多，達117,864美元，占63.8%。

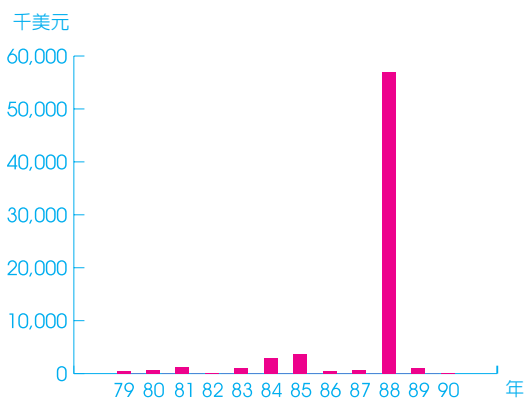
圖四 民國九十年華僑熱心公益自動捐獻金額



(二) 民國八十七年以前多以一般捐款為主，其後則以救災為主

自民國三十九年至八十九年，累計捐獻金額已達79,177千美元，用於救災者最多，計62,597千美元，占79%，主因民國八十八年921震災，當年救災捐款即高達56,909千美元；其次為慈善事業、社會公益等一般捐款；再次為勞軍。

圖五 華僑熱心公益自動捐獻金額





參

海外華僑、華人文教工作之推展

以傳揚中華文化、
培育華僑青年民族意識、
倫理觀念，延續中華民族在
海外各地之生存發展為主旨。

參、海外華僑、華人文教工作之推展

一、輔導僑校發展、推展華文教育

(一) 輔導僑校發展，推展僑教工作

僑校為在海外推展華文教育之重要據點。海外僑校之發展，以民國五十六年為最高峰，當時僑校達5,300餘所，其後因國際形勢轉變，僑居國政經情勢的變動與限制，僑校數量日減，然自民國六十四年以後，僑校數目一直保持在3,870所上下。由於民國八十六年起港澳地區1,084所華文學校，不再列入統計，故減為2,597所。為了確實瞭解海外僑校分布情形，民國八十七年辦理僑校普查，部分僑校因規模小被合併、或早已停辦、或改為當地學校，海外僑校經重新統計再減為1,911所。

表一、歷年海外華文學校數

民國八十至九十年

單位：所

年別	合計	亞洲	美洲	歐洲	大洋洲	非洲
80	3,888	3,732	91	13	16	36
81	3,888	3,732	91	13	16	36
82	3,888	3,732	91	13	16	36
83	3,695	3,539	91	13	16	36
84	3,681	3,525	91	13	16	36
85	3,681	3,525	91	13	16	36
86	2,597	2,441	91	13	16	36
87	1,911	1,885	15	0	4	7
88	1,927	1,921	0	0	2	4
89	2,006	2,000	0	0	2	4
90	2,013	2,007	0	0	2	4

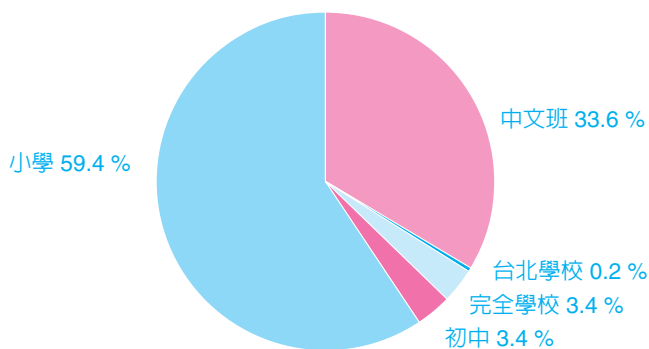
註：1、自民國八十四年起不含大專院校

2、自民國八十六年起不含港澳地區華文學校數

1、各類海外僑校中以華文小學所占比例最高約占六成

民國九十年底海外華文學校、中文班數達3,032所，較去年增加8所或0.26%，其中包括小學1,801所，占59.4%；初中102所，占3.4%；完全中學104所，占3.4%；台北學校6所，占0.2%及中文班1,019所，占33.6%。

圖一 海外華人學校、中文班數



表二、海外華文學校、中文班數

民國九十年底

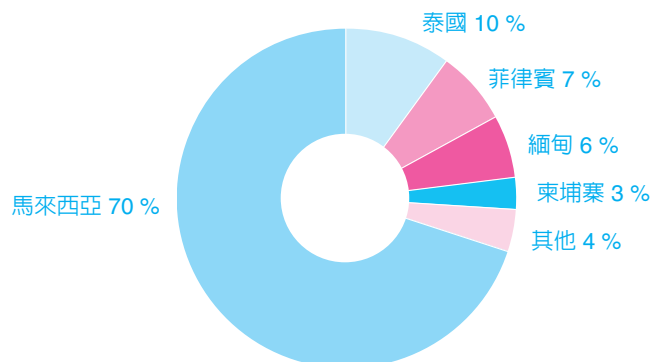
單位：所

校別	總計	亞洲	美洲	歐洲	大洋洲	非洲
總計	3,032	2,022	782	102	101	25
華文學校小計	2,013	2,007	0	0	2	4
臺北學校	6	6	0	0	0	0
完全學校	104	104	0	0	0	0
初中	102	98	0	0	0	4
小學	1,801	1,799	0	0	2	0
中文班	1,019	15	782	102	99	21

2、全球華文學校數計2,013所，幾乎全數集中在亞洲地區

民國九十年底海外華文學校計2,013所，其中除4所位於非洲，2所位於大洋洲外，其餘2,007所全部集中在亞洲地區，其中又以馬來西亞1,425所，占70.47%為最多，其餘依序為泰國、菲律賓、緬甸及柬埔寨，各有200、136、128、60所。

圖二 亞洲地區華文學校、中文班數



表三、亞洲地區華文學校、中文班數

民國九十年底

單位：所

國 家	合 計	華文學校			中文班
		小 計	新興僑校	傳統僑校	
合計	2,022	2,007	40	1,967	15
日本	16	8	2	6	8
琉球	1	-	-	-	1
韓國	32	32	32	-	-
菲律賓	136	136	-	136	-
印尼	5	5	2	3	-
馬來西亞	1,425	1,425	2	1,423	-
汶萊	8	8	-	8	-
泰國	200	200	1	199	-
緬甸	128	128	-	128	-
印度	3	3	-	3	-
越南	1	1	1	0	-
柬埔寨	60	60	-	60	-
寮國	1	1	-	1	-
沙烏地阿拉伯	3	-	-	-	3
阿拉伯聯合大公國	1	-	-	-	1
約旦	1	-	-	-	1
土耳其	1	-	-	-	1

3、海外中文班計1,019所，絕大多數集中在歐美地區

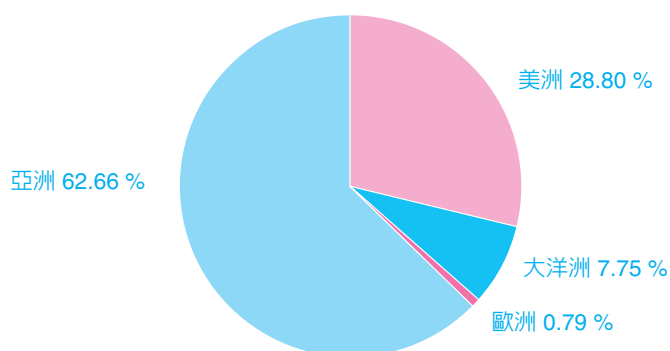
海外中文班也是華僑學習中文之重要管道，特別是無僑校之地區，中文班取代部分華僑學校功能，故全部中文班1,019所中有782所或76.74%集中在沒有僑校之美洲，歐洲也有102所占10.01%，在僑校最多之亞洲卻僅有15所占1.47%。

(二) 充實僑教師資，提高教育水準

為提昇僑校教師專業知能，研習新的教學方法，加強僑校教育功能，本會每年分區分梯次調訓僑校教師回國研習。

去(九十)年僑校教師回國研習人員為632人，較去年增加91人或16.82%，其中亞洲地區為396人，占62.66%；美洲地區為182人，占28.8%；大洋洲為49人，占7.75%；歐洲為5人，占0.79%，非洲本年未有教師回國研習。

圖三 海外僑校教師研習會參加人員



表四、海外僑校教師研習會參加人員

民國八十八至九十年

單位：人

地區別	八十八年	八十九年	九十年
總計	695	541	632
亞洲	455	334	396
美洲	170	167	182
大洋洲	29	0	49
歐洲	28	31	5
非洲	13	9	0

二、開發多元化教材，提高學習效果

為鼓勵華僑、華裔青年學習中文及配合、協助華文學校推展華文教學，本會委託國內學者專家，編纂各種華語文及民俗文化教材，分別以書籍、錄音帶、錄影帶、光碟、報刊等方式製作，免費贈送僑校中文班；並供應僑社、僑校各類中文圖書，以充實僑胞精神內涵。

截至民國九十年本會編製（印）的平面教材有71種、290冊，較上年增加8種、82冊；光碟有25種、28片，較上年增加13種、10片；綜上比較，錄影帶、錄音帶雖然維持不變，但光碟之種類及片數則大幅成長；另製作「僑教雙週刊」平面版及網路版提供海外廣大僑胞、華人及熱愛中華語言、文化之外國人多元豐富的學習管道。

表五、僑務委員會自行編製(印)教材數

民國八十七至九十年

單位：冊、卷、片

教 材	八十七年	八十八年	八十九年	九十年
平面教材				
種類	41	42	63	71
冊數	180	182	208	290
錄影帶				
種類	87	89	65	65
卷數	180	183	164	164
錄音帶				
種類	4	7	7	7
卷數	24	43	53	53
光碟				
種類	3	7	12	25
片數	5	11	18	28

三、輔導華僑文化傳播事業

海外華文媒體對傳揚中華文化，溝通中外訊息，增進僑胞對國內現況的瞭解，及促進僑界向心等，貢獻良多。為積極輔助海外華文媒體之發展，本會除予經費補助，每年並定期邀請海外華文新聞從業人士回國參訪研習，加強聯繫，並與國內媒體相互交流，以利對我國作正面、詳實的文宣報導。

民國九十年邀請海外華文新聞從業人士回國參訪研習人數為22人，較上（八十九）年減少3人，減幅為12%，除北美洲增加5人及大洋洲增加1人外，其餘各洲有逐年減少趨勢。

表六、海外華文媒體回國研習人數

民國八十八至九十年

單位：人

地區別	八十八年	八十九年	九十年
合計	99	25	22
亞洲	14	5	4
北美洲	63	8	13
中南美洲	9	7	1
大洋洲	6	1	2
非洲	3	2	1
歐洲	4	2	1

四、輔助僑界辦理海華文藝季與體育季

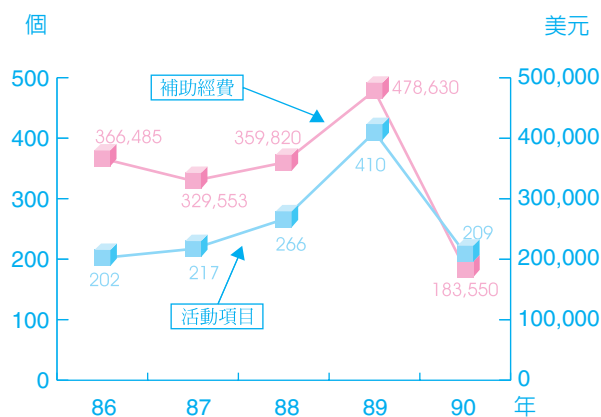
(一) 海華文藝季活動

本會自民國七十八年起，每年在海外五大洲華僑聚集地區，辦理海華文藝季。文藝季內容涵蓋傳統戲劇表演、民族舞蹈、民俗藝品展、書畫展、花藝展、綜藝晚會、現代音樂會、國樂表演、民謠或藝術歌曲演唱會、藝文研討會、青少年作文演講書畫比賽等。

1、民國九十年補助海華文藝季183,550美元，較上年減少295,080美元，減幅超過六成，辦理活動209項，平均每項活動補助878美元

本（九十）年補助僑界文藝活動金額為183,550美元，較上（八十九）年478,630美元，減少295,080美元，其中減幅超過六成者有北美洲、中南美洲、歐洲及非洲，而大洋洲及亞洲也超過四成。全年補助項目達209項，平均每項活動補助878美元；較上一年度410項，平均1,167美元，平均每項活動補助減少289美元，顯示補助經費大幅精減。

圖四 海華文藝季活動項目及經費補助



2、海華文藝季活動以北美地區134項最多，補助金額占總經費之三分之二

若就地區別分析，北美地區補助134項，計121,250美元，占66.06%為最多；其次為大洋洲地區補助31項17,400美元，占9.48%；歐洲地區補助22項16,700美元，占9.1%；亞洲補助9項14,900美元，占8.12%；中南美洲補助7項7,900美元，占4.3%；非洲地區最少僅補助6項5,400美元，占2.94%。其中補助

超過10,000美元之地區均集中在美國，包括紐約、華府、休士頓、金山及西雅圖。

表七、海華文藝季活動經費補助

民國八十七至九十年

單位：美元

地區別	八十七年		八十八年		八十九年		九十年	
	項目	補助經費	項目	補助經費	項目	補助經費	項目	補助經費
總計	217	329,553	266	359,820	410	478,630	209	183,550
北美洲	136	225,353	165	247,237	246	308,530	134	121,250
中南美洲	3	1,900	5	4,400	24	32,900	7	7,900
歐洲	34	46,600	44	49,633	54	54,150	22	16,700
大洋洲	28	27,500	37	33,850	46	37,750	31	17,400
亞洲	11	20,200	10	20,200	15	25,700	9	14,900
非洲	5	8,000	5	4,500	25	19,600	6	5,400

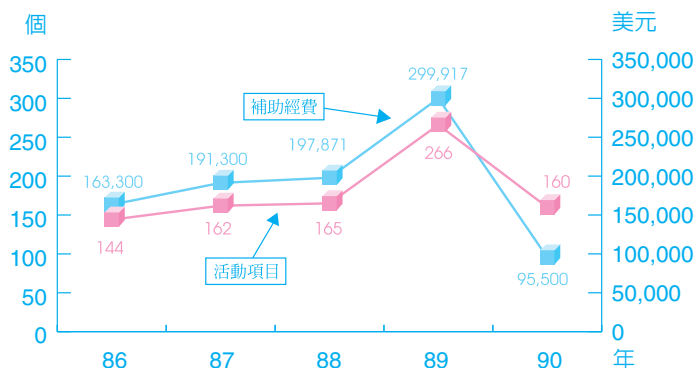
(二) 海華體育季活動

本會自民國七十八年起，每年在海外五大洲華僑聚集地區，舉辦體育季活動。內容包括田徑賽、運動會、各式球類競賽、健行、划船、龍舟競賽、舞龍舞獅、國術、射擊、釣魚、滑雪、攀岩等。

1、民國九十年補助海華體育季活動95,500美元，較上年減少204,417美元，減幅達三分之二；辦理活動160項，平均每項活動補助597美元

本（九十）年補助僑界體育活動金額為95,500美元，較上（八十九）年299,917美元，減幅超過三分之二，為近年來新低。全年補助項目達160項，平

圖五 海華體育季活動項目及經濟補助



均每項活動補助597美元，較上一年度266項，平均1,128美元，平均每項活動補助減少531美元，顯示補助經費大幅精減。

2、海華體育季活動以北美地區為重心，共計82項，補助55,230美元，占補助總經費之57.83%

若就地區別分析，北美地區補助82項，計55,230美元，占57.83%為最多；其次為歐洲地區補助11項9,700美元，占10.16%；中南美洲補助16項8,350美元，占8.74%；大洋洲地區補助24項7,870美元，占8.24%；非洲補助21項7,250美元，占7.59%；亞洲地區最少僅補助6項7,100美元，占7.43%。

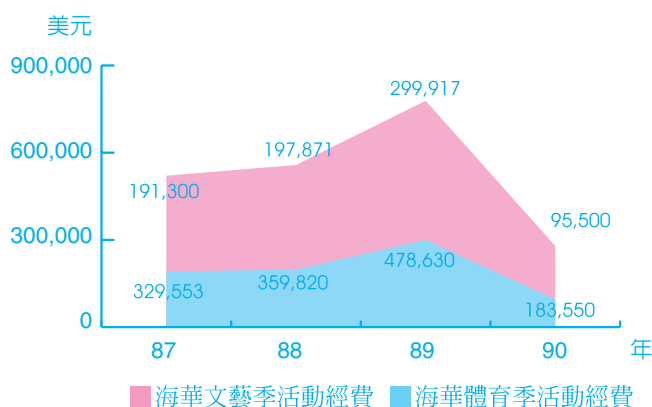
表八、海華體育藝季活動經費補助

民國八十七至九十年

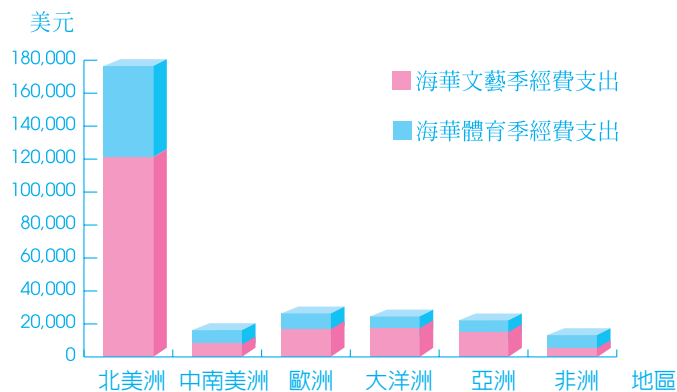
單位：美元

地區別	八十七年		八十八年		八十九年		九十年	
	項目	補助經費	項目	補助經費	項目	補助經費	項目	補助經費
總計	162	191,300	165	197,871	266	299,917	160	95,500
北美洲	76	104,500	87	118,871	137	162,097	82	55,230
中南美洲	3	8,100	1	3,500	31	34,722	16	8,350
歐洲	18	26,100	20	28,050	21	28,800	11	9,700
亞洲	9	15,500	7	11,000	9	23,000	6	7,100
非洲	32	20,300	14	14,500	28	24,450	21	7,250
大洋洲	24	16,800	36	21,950	40	26,848	24	7,870

圖六 歷年海外文藝及體育系列活動經費補助



圖七 民國九十年海外文藝及體育系列活動各洲經費補助

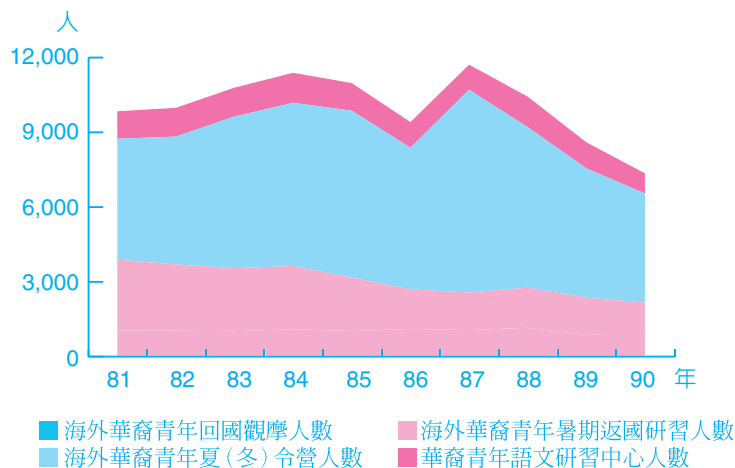


五、推展華僑社會教育

為促進海外華裔青年對祖國各方面進步情形之瞭解及傳播中華文化，以增強其對祖國之向心力，本會每年均舉辦各項社教活動，如海外華裔青年回國觀摩團、青年暑期返國研習、華裔青年夏（冬）令營及華裔青年語文研習等活動。

本會舉辦各項社教活動，以民國八十七年達最高峰，當年海外華裔青年返國觀摩或研習人數達11,676人，其後因經費縮減，分配名額減少，海外華裔青年返國研習人數逐漸減少。

圖八 本會舉辦社教活動人數變化



表九、本會舉辦社教活動人數及經費

民國八十七至九十年

單位：人；萬元

年別	人數合計	回國觀摩團		暑期研習團		夏(冬)令營		語文研習	
		人數	經費	人數	經費	人數	經費	人數	經費
87	11,675	1,507	3,391	1,022	2,407	8,136	—	1,010	—
88	10,391	1,611	3,625	1,116	2,634	6,439	—	1,225	—
89	8,559	1,492	3,357	830	1,959	5,192	—	1,045	—
90	7,313	1,307	3,268	824	1,945	4,370	799	812	2,161

註1：海外青年回國觀摩團九十年度以前每人補助22,500元，九十年度每人補助25,000元。

2：海外青年暑期研習團每人補助23,600元。

(一) 舉辦海外青年回國觀摩團南美洲參加人數減少，澳非則明顯增加

為加強協助海外華裔青年，對自由祖國語言、文化及各項建設進步情形有所認識，自民國四十三年起，每年均委外舉辦海外華裔青年回國觀摩活動。

去(九十)年共舉辦8梯次1,307人參加，每梯次三週，以地區分梯次辦理，參加之海外華裔青年以亞洲為主，歐洲、中南美及澳非各有一個梯次。

若與八十九年比較，同樣舉辦八個梯次，每人委辦經費為新台幣25,000元，但參加人數較該年之1,492人，減少185人或12.4%。各地區參加人數以亞洲、美洲地區有逐年減少趨勢，其餘各洲參加人數互有消長。

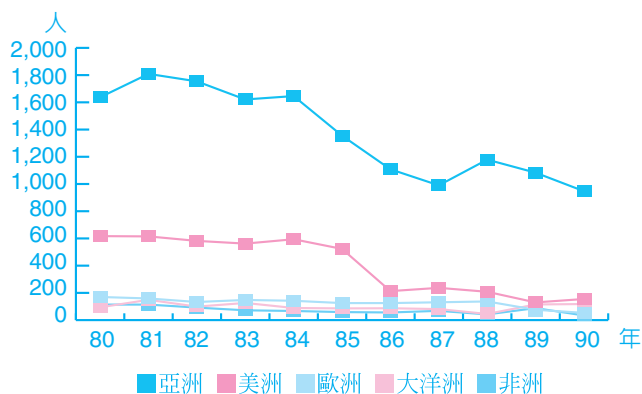
表十、海外華裔青年回國觀摩人數

民國八十至九十年

單位：人

年別	合計	亞洲	美洲	歐洲	大洋洲	非洲
80	2632	1637	617	170	94	114
81	2846	1809	615	159	149	114
82	2660	1754	582	133	99	92
83	2529	1621	562	148	126	72
84	2538	1646	594	142	89	67
85	2148	1355	523	125	86	59
86	1589	1108	213	125	87	56
87	1507	990	237	131	81	68
88	1611	1179	208	137	45	42
89	1492	1083	130	76	115	88
90	1307	947	155	53	118	34

圖九 海外華裔青年回國觀摩人數



(二) 參加海外青年暑期研習團以美加為主占九成五，僅加州一地即占三分之一

為使海外華裔青年於短期內能對中華文化及祖國進步情形有所認識，爭取向心認同，將參訪育樂與文化教育合而為一，自民國五十五年起，每年委外舉辦海外華裔青年暑期返國研習團，回國研習祖國語文、中華文化、藝術等項目。

九十年海外華裔青年暑期研習團，實際參加人數824人，與去年830人相若，由於事前規畫分配名額減為886名，故實際數返國研習人數占分配數比率達93%，較上一年度83%增加10個百分點，顯示計劃分配與實際返國研習人數更趨一致。參加者以美國地區612人或74.3%為最多，加州一地就有282人占34.2%，其餘來自加拿大者有174人，歐洲有38人，其他地區則未分配名額。

(三) 參加海外華裔青年夏（冬）令營人數連續三年減少

為使美加、歐洲等地區華裔青少年不受國內暑期青年活動場地設備之限制，並減輕其經費負擔，本會自民國七十四年暑期開始，在海外各地華僑聚集地區舉辦是項活動，除酌予經費補助外，並派遣民族舞蹈、民俗藝術、民俗體育或中華國術教師前往巡迴教學，以擴大工作成效。實施以來，備受海外華裔青少年歡迎。

海外華裔青年夏（冬）令營人數，民國八十七年達最高峰後有逐年下降趨勢；民國九十年參加海外華裔青年夏（冬）令營共計53個營區數，參加人數達4,370人，若與上年比較計減少822人，已連續三年減少。其中美國營區數共計32個，參加人數3,034人，占69.43%；加拿大地區營區數計10個，參加人數630人，占14.42%；歐洲地區營區數計10個，參加人數606人，占13.87%，其他地區營區數計1個，參加人數100人，占2.29%。

表十一、海外華裔青年暑期返國研習團人數

民國八十七至九十年

單位：人

地區	八十七年		八十八年		八十九年		九十年	
	分配數	實際參加數	分配數	實際參加數	分配數	實際參加數	分配數	實際參加數
合計	1,230	1,022	1,230	1,116	1,000	830	886	824
美國	890	740	895	828	745	615	653	612
華府	55	51	55	55	50	47	43	42
洛杉磯	205	197	215	210	190	165	164	156
舊金山	160	132	160	147	140	111	120	126
紐約	170	118	150	133	120	114	121	116
芝加哥	70	60	70	58	50	47	55	48
波士頓	30	24	30	35	30	21	25	24
休士頓	75	54	70	62	55	42	47	46
亞特蘭達	40	39	50	49	40	22	22	21
邁亞密	20	14	20	17	15	17	17	15
西雅圖	35	32	40	41	30	17	21	16
堪薩斯	15	8	15	12	10	8	11	7
夏威夷	10	10	15	9	10	4	7	7
關島	5	1	5	0	5	0	0	0
加拿大	240	231	255	231	205	168	186	174
加東地區	140	146	160	145	130	107	111	111
加西地區	100	85	95	86	75	61	75	63
歐洲地區	90	51	70	51	45	47	47	38
其他地區	10	0	10	6	5	0	0	0

表十二、海外華裔青年夏（冬）令營辦理情形

民國八十七至九十年

單位：個；人

地 區	八十七年		八十八年		八十九年		九十年	
	營區數	參加人員	營區數	參加人員	營區數	參加人員	營區數	參加人員
合計	68	8,136	69	6,439	60	5,192	53	4,370
美國	39	5,406	40	4,657	37	3,583	32	3,034
加拿大	8	605	9	535	9	546	10	630
歐洲	17	1,465	17	922	12	863	10	606
其他地區	4	660	3	325	2	200	1	100

(四) 參加海外華裔青年語文研習以亞洲452人占五成五為最多，其次為美洲245人占三成

為增進海外華裔青年中國語文能力，認識中華歷史文化、瞭解自由祖國建設與發展，自民國七十八年四月起舉辦本項研習，內容包括華語教學、國粹研習、文化講座、團康聯誼體能活動與參訪活動等。

海外華裔青年語文研習人數，和海外華裔青年夏（冬）令營人數一般，八十七年達最高峰後逐年下降趨勢；民國九十年共辦理六期，來自五大洲33國家地區，共計812人參加，較去年減少233人，減幅達22.3%，參加者中以亞洲452人為最多，占55.67%，且集中於菲律賓232人及泰國119人。

表十三、華裔青年語文研習中心辦理情形

民國八十至九十年

單位：人

年別	合計	地 區					性 別	
		美洲	歐洲	亞洲	非洲	大洋洲	男生	女生
80	970	73	53	839	3	2	435	535
81	1,101	121	59	917	0	4	493	608
82	1,156	112	39	974	3	28	529	627
83	1,159	132	60	952	8	7	508	651
84	1,205	224	92	837	22	30	545	31
85	1,106	189	105	758	16	38	502	604
86	1,028	226	85	672	1	44	539	489
87	1,010	212	72	662	5	59	462	548
88	1,225	256	118	805	15	31	571	654
89	1,045	250	113	641	6	35	461	580
90	812	245	63	452	5	41	357	455

(五) 海外回國訪問文教康樂團體數及人數較去年大幅增加

為促進海內外文化及教育交流，每年均接待海外文化及康樂團體回國訪問、比賽或表演。民國九十年回國訪問團體有10個團隊，合計258人。與上一年比較計增加8個團隊，229人。

(六) 籌組綜藝訪問團巡迴演出，計巡迴演出二十九個國家六十場次。

民國九十年配合僑界舉行國慶慶祝活動，籌組「漢光」、「福爾摩莎」、「華光」、「陸光」、「寶島」及「海華」等六綜藝訪問團，分赴非洲、中南美洲、歐洲、亞洲、美中、紐澳及美加東等二十九個國家，巡迴演出六十個城市，旨在傳遞政府及國內同胞對海外僑胞的關懷，並透過節目演出，適時將國內民主政經發展情形傳達至海外，對於國民外交、拓展國際視野、增進海內外共識、促進僑社聯繫溝通及向心力，均發揮正面之功效。

本（九十）年度綜藝團以「小而美」的原則組團，每團僅十二人，巡迴演出二十九個國家六十個城市，觀賞僑胞人數46,810人，總經費30,523千元，平均每人補助652元；美國地區因逢九一一事件，基於安全考量，徵詢海外主辦單位及僑界人士意見，調整美中、美西行程，使多數美國僑胞仍可觀賞綜藝團之演出。

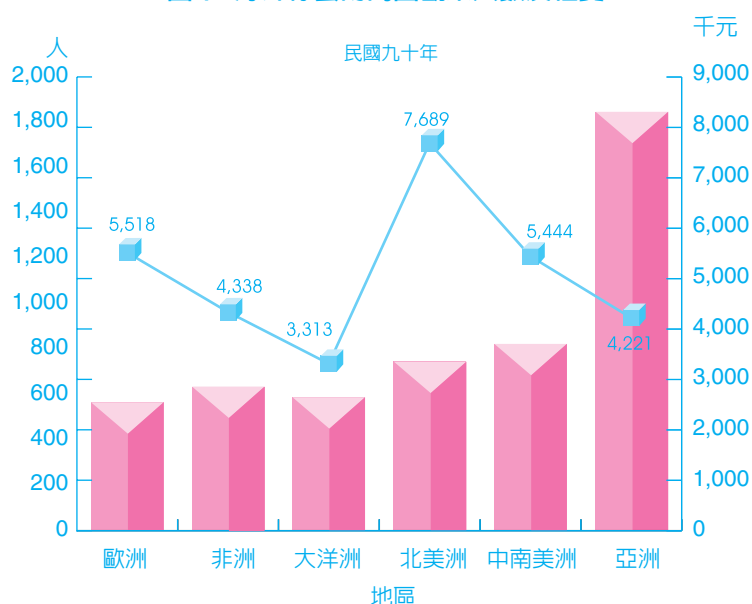
表十四、回國訪問之海外文教及康樂團隊數

民國八十至九十年

單位：個：人

年 別	總計		文教團體		康樂團體	
	團體數	人數	團體數	人數	團體數	人數
民國80年	23	523	12	251	11	272
民國81年	21	836	17	580	4	256
民國82年	19	602	10	313	9	289
民國83年	21	793	17	690	4	103
民國84年	25	1,003	12	480	13	523
民國85年	18	751	10	400	8	351
民國86年	18	702	4	87	11	615
民國87年	14	529	9	406	5	123
民國88年	14	527	4	116	10	411
民國89年	2	29	0	0	2	29
民國90年	10	258	0	0	10	258

圖十 海外綜藝訪問團觀眾人數及經費



表十五、海外綜藝訪問團觀眾人數及經費

民國九十年

單位：人；千元

地區別	觀眾人數	經費
合 計	46,810	30,523
歐 洲	5,090	5,518
非 洲	5,700	4,338
大洋洲	5,300	3,313
北美洲	6,720	7,689
中南美洲	7,400	5,444
亞 洲	16,600	4,221

六、推展華僑函授教育與空中教學

本會為發揚中華文化，增加僑胞研習科學知識，生活技能及華文教育的機會，於民國四十五年在臺恢復僑民教育函授學校，五十五年改為中華函授學校。函校現設華文教育、職業技術、青年就學等三個組，計有中華文史、華文教師、中國語文及應用文、農牧、工業、商業、傳播、家事、高中進修、小學進修等11科，開辦65種課程。

(一) 函授教育

1、世界各地報名函授入學之學生共計16,843人，亞洲地區占近八成

九十學年度學生入學人數為16,843人，自民國四十五年至今，累計達416,922人。學生遍佈世界五大洲68個國家地區，以亞洲13,330人最多，占79.14%，其中馬來西亞就占總入學人數四成，緬甸及印尼均各超過一成；美洲2,317人占13.76%，其中美加地區占近五成，其餘則零星散佈於中南美洲；至於歐非及大洋洲較少，僅數百人，所占比例均低於3%。

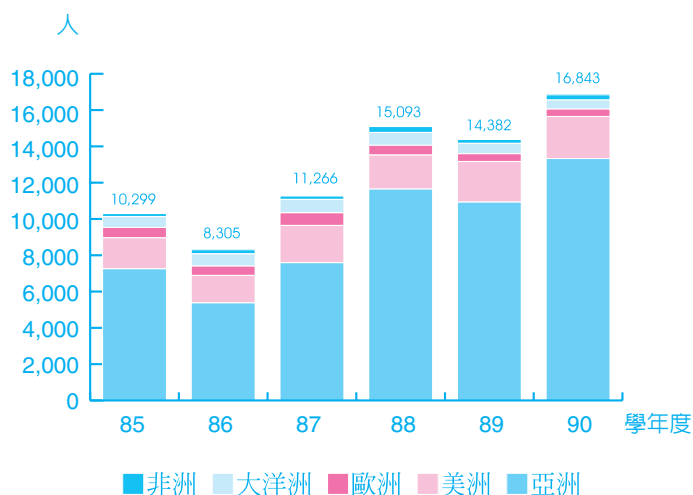
2、函校學生入學人數近年來已有回升之趨勢

就近年之入學情形觀察，入學人數八十六學年度8,305人最少，跌入谷底以後又逐年回升，至九十學年度16,843人，為自七十九學年度以來，人數最多之一年。

3、函授學生入學人數中，自台灣地區移民出國者，計3,324人；占二成左右

就移民地區別，九十學年度學生自台灣地區移民出國者，共有3,324人，占19.73%、大陸地區有1,948人，占11.57%。

圖十一 中華函授學校學生入學人數—按地區及學年度別分



表十六、中華函授學校學生入學人數—按地區及學年度別分

七十九至九十學年度

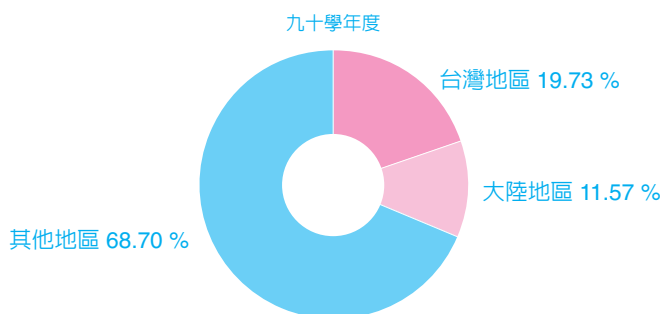
單位：人；%

項 目	總 數		亞 洲		美 洲		歐 洲		大 洋 洲		非 洲	
	數	%	數	%	數	%	數	%	數	%	數	%
七十九學年度	14,532	100.00	12,247	84.28	1,440	9.91	319	2.20	451	3.10	75	0.52
八 十學年度	15,614	100.00	12,938	82.86	1,546	9.90	477	3.05	560	3.59	93	0.60
八十一學年度	15,103	100.00	12,593	83.38	1,491	9.87	338	2.24	478	3.16	203	1.34
八十二學年度	12,180	100.00	10,118	83.07	1,037	8.51	438	3.60	368	3.02	219	1.80
八十三學年度	10,950	100.00	8,338	76.15	1,295	11.83	515	4.70	635	5.80	167	1.53
八十四學年度	10,183	100.00	7,570	74.34	1,222	12.00	376	3.69	757	7.43	258	2.53
八十五學年度	10,299	100.00	7,255	70.44	1,706	16.56	571	5.54	602	5.85	165	1.60
八十六學年度	8,305	100.00	5,376	64.73	1,513	18.22	513	6.18	675	8.13	228	2.75
八十七學年度	11,266	100.00	7,591	67.38	2,052	18.21	698	6.20	736	6.53	189	1.68
八十八學年度	15,093	100.00	11,648	77.17	1,874	12.42	536	3.55	708	4.69	327	2.17
八十九學年度	14,382	100.00	10,928	75.98	2,239	15.57	428	2.98	571	3.97	216	1.50
九 十學年度	16,843	100.00	13,330	79.14	2,317	13.76	409	2.43	498	2.96	289	1.71

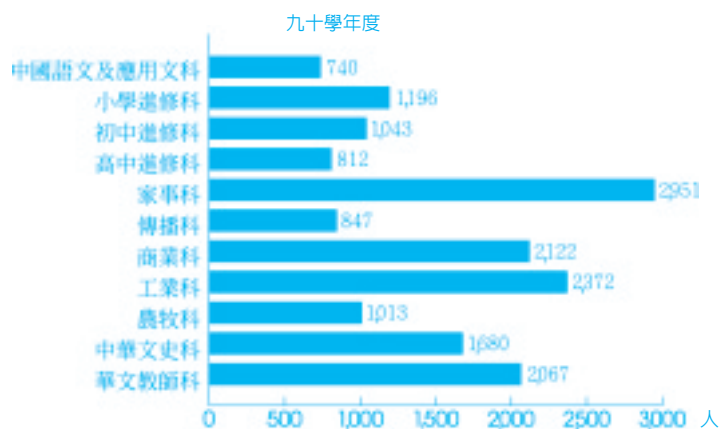
4、函授科目以家事及工業科最受學生青睞，商業科及華文教師科次之

就修習科別，九十學年度以家事及工業科2,951人及2,372人最受歡迎，分別占17.52%及14.08%；其次依序為商業科2,122人，占12.60%，華文教師科2,067人，占12.27%；中華文史科1,680人，占9.98%，最少的為中國語文及應用文科人數僅有740人。

圖十二 中華函授學校學生入學人數—按移出地區別分



圖十三 中華函授學校學生入學人數—按修習科別分



表十七、中華函授學校學生入學人數—按地區及修習科別分

九十學年度

單位：人、%

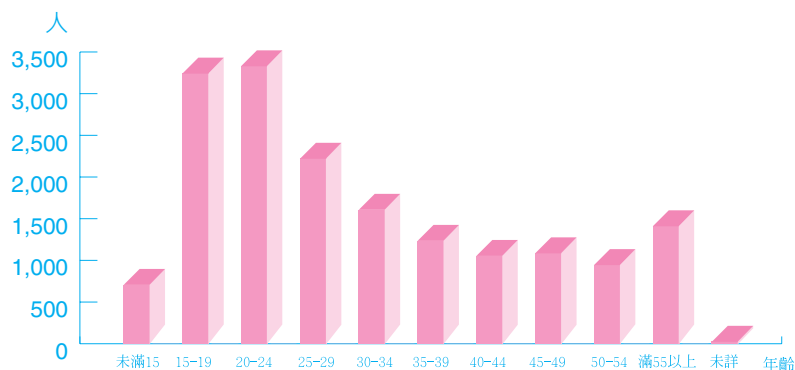
修習科別	總計		亞洲		美洲		歐洲		大洋洲		非洲	
	人數	%	人數	%	人數	%	人數	%	人數	%	人數	%
總計	16,843	100.00	13,330	100.00	2,317	100.00	409	100.00	498	100.00	289	100.00
華文教師科	2,067	12.27	1,618	12.14	295	12.73	63	15.40	68	13.65	23	7.96
中華文史科	1,680	9.98	1,252	9.39	279	12.04	53	12.96	62	12.45	34	11.77
農牧科	1,013	6.02	691	5.18	228	9.84	19	4.64	51	10.24	24	8.30
工業科	2,372	14.08	1,854	13.91	363	15.67	46	11.25	56	11.24	53	18.34
商業科	2,122	12.60	1,826	13.70	200	8.63	39	9.54	34	6.83	23	7.96
傳播科	847	5.03	696	5.22	104	4.49	16	3.91	13	2.61	18	6.23
家事科	2,951	17.52	2,305	17.29	423	18.26	86	21.03	94	18.88	43	14.88
高中進修科	812	4.82	637	4.78	122	5.26	15	3.67	19	3.82	19	6.57
初中進修科	1,043	6.19	882	6.62	100	4.32	13	3.18	30	6.02	18	6.23
小學進修科	1,196	7.10	962	7.22	127	5.48	36	8.80	46	9.24	25	8.65
中國語文及應用文科	740	4.39	607	4.55	76	3.28	23	5.62	25	5.02	9	3.11

5、參加函授學生以女性居多，占61.01%，年齡則以15至29歲學生人數最多，計占52.19%

報名函授學生中性別為女性者有10,276人，占61.01%，為男性者有6,567人，占38.99%。年齡別以20~24歲最多，有3,332人，占19.78%；15~19歲3,239人居次，占19.23%；第三為25~29歲2,220人，占13.18%，三者合計占52.19%為主要之學生來源。

圖十四 中華函授學校學生入學人數—按年齡別分

九十學年度



表十八、中華函授學校學生入學人數—按年齡別分

九十學年度

	總計	未滿15歲	15-19歲	20-24歲	25-29歲	30-34歲	35-39歲	40-44歲	45-49歲	50-54歲	滿55歲以上	未詳
人數	16,843	707	3,239	3,332	2,220	1,607	1,234	1,054	1,086	944	1,411	9
百分比	100.00	4.20	19.23	19.78	13.18	9.54	7.33	6.26	6.45	5.60	8.38	0.05

6、參加函授者以高中程度者為最多，占38.28%，包括高中畢業及肄業者，共計6,446人；參加者中學生身分者約三成五左右

若就教育程度觀之，以高中程度者最多，九十學年度有6,446人，占38.28%；大專以上學校畢業及肄業者有3,560人次之，占21.14%，合計占59.42%。

另參加者之身分以在學學生居多，達5,906人，占35.07%；從事工、商者，利用工作之餘勤奮向學，分別有1,437人及2,396人，約占有四分之一；老師再進修者亦占十分之一左右。

表十九、中華函授學校學生入學人數—按教育程度與職業別分

九十學年度

單位：人：%

教育程度別	總計		職業別	總計	
	總計	%		總計	%
總計	16,843	100.00	總計	16,843	100.00
大專以上學校畢業	2,676	15.89	教師	1,691	10.04
大專以上學校肄業	884	5.25	工	1,437	8.53
師範學校畢業	400	2.37	商	2,396	14.23
師範學校肄業	84	0.50	公	127	0.75
職業學校畢業	850	5.05	軍	19	0.11
職業學校肄業	241	1.43	醫	162	0.96
高級中學畢業	4,343	25.79	政	55	0.33
高級中學肄業	2,103	12.49	農	148	0.88
初級中學畢業	1,969	11.69	自由職業	1,340	7.96
初級中學肄業	1,608	9.55	學生	5,906	35.07
小學畢業	637	3.78	家管	966	5.74
小學肄業	521	3.09	宗教人士	117	0.69
其他	527	3.12	僑團職員	59	0.35
			其他	2,420	14.36

7、八十九學年度結業學生2,021人，占總入學人數14.05%

自四十五學年度起，經歷年累計結業人數達89,190人，八十九學年度學生結業人數為2,021人，其中以亞洲1,410人最多，占69.77%；美洲337人次之，占16.67%；歐洲及大洋洲分別有118及100人，占5.84%及4.95%；非洲僅56人最少，占2.77%。近三年來，結業人數約二千人左右，其中亞洲地區有逐年遞增之勢，大洋洲地區則有減少。

就過去十年資料觀察，學生每學年度結業人數占入學人數之比率大約在15%左右，其中以八十三及八十七學年度18.13%及18.11%較高；85及88學年度偏低，僅有13.16%及13.15%。

表二十、中華函授學校學生結業人數

八十七至八十九學年度

單位：人

學年度別	八十七	八十八	八十九
地區別			
總計	① 2,040	1,984	2,021
亞洲	1,265	1,382	1,410
美洲	① 410	314	337
歐洲	163	113	118
大洋洲	155	120	100
非洲	47	55	56

表二十一、中華函授學校學生結業人數

八十至八十九學年度

單位：人、%

學年度	入學人數	結業人數	結業比率
八十	15,614	2,473	15.84
八十一	15,103	2,277	15.08
八十二	12,180	2,140	17.57
八十三	10,950	1,985	18.13
八十四	10,183	1,597	15.68
八十五	10,299	1,355	13.16
八十六	8,305	1,255	15.11
八十七	11,266	① 2,040	18.11
八十八	15,093	1,984	13.15
八十九	14,382	2,021	14.05
九十	16,843	-	-

8、結業人數最多的科別為家事科共373人，占18.46%；華文教師科316人次之，占15.65%

就研習科別分析，八十九學年度以家事科373人最多，占18.46%；華文教師科316人次之，占15.65%；去年位居第二之工業科，今年落居第三，占14.74%；其中傳播科、高中進修科、初中進修科、中國語文及應用文科結業人數皆不及百人，其餘科目別皆在二百人左右。

表二十二、中華函授學校學生結業人數—按地區與修習科別分

八十九學年度

單位：人、%

修習科別	總計		亞洲		美洲		歐洲		大洋洲		非洲	
	人數	%	人數	%	人數	%	人數	%	人數	%	人數	%
總計	2,021	100.00	1,410	100.00	337	100.00	118	100.00	100	100.00	56	100.00
華文教師科	316	15.65	217	15.39	57	16.91	14	11.86	15	15.00	13	23.21
中華文史科	242	11.97	161	11.42	50	14.84	17	14.41	10	10.00	4	7.14
農牧科	168	8.31	99	7.02	34	10.09	11	9.32	20	20.00	4	7.14
工業科	298	14.74	201	14.26	57	16.91	15	12.71	19	19.00	6	10.71
商業科	137	6.78	105	7.45	17	5.04	8	6.78	4	4.00	3	5.36
傳播科	82	4.06	59	4.18	14	4.15	2	1.69	2	2.00	5	8.93
家事科	373	18.46	262	18.58	58	17.21	20	16.95	23	23.00	10	17.86
高中進修科	74	3.66	56	3.97	8	2.37	8	6.78	2	2.00	-	-
初中進修科	63	3.11	46	3.26	8	2.37	5	4.24	1	1.00	3	5.36
小學進修科	197	9.75	154	10.92	24	7.12	12	10.17	-	-	7	12.50
中國語文及應用文科	71	3.51	50	3.55	10	2.97	6	5.08	4	4.00	1	1.79

9、結業占入學比率最高者為小學進修科達21.46%，其次為農牧科達19.67%

若就結業學生占入學比例分析，以小學進修科占21.46%最高，其次為農牧科19.67%。結業率最低者為商業科，僅有7.78%；傳播科亦僅達9.29%。

表二十三、中華函授學校學生結業人數

八十九學年度

單位：人；%

修習科別	入學人數	結業人數	結業比率
總計	14,382	2,021	14.05
華文教師科	1,960	316	16.12
中華文史科	1,436	242	16.85
農牧科	854	168	19.67
工業科	2,433	298	12.25
商業科	1,761	137	7.78
傳播科	883	82	9.29
家事科	2,499	373	14.93
高中進修科	630	74	11.75
初中進修科	530	63	11.89
小學進修科	918	197	21.46
中國語文及應用文科	478	71	14.85

(二) 空中書院

1、九十學年度空中書院招生入學3,026人，其中以亞洲2,349人最多，美洲人數巨幅滑落

為適應海外華僑、華人、華裔學習中華語文、認識中華歷史文化需要，自六十八年起，設立空中書院。實施以來，學生人數逐年增加，六十八學年度開辦第一期時，海外報名入學人數只有358人，九十學年度(第二十三期)報名入學人數為3,026人，較開辦時成長逾8.90倍，歷年入學人數累計已有51,946人，其中以亞洲2,349人最多，占77.63%；美洲387人次之，占12.79%，較上年度1,095人，占三成左右，入學人數大幅減少；歐洲152人，占5.02%；大洋洲112人，占3.70%。

2、九十學年度報名學生中，女性居多，占56.84%；年齡以15-19歲最多，占25.54%

報名學生中為女性者有1,720人，占56.84%；為男性者有1,306人，占43.16%；近年來，各學年度皆以女性學生數居多，尤以八十九學年度1,991人最多，八十三學年度999人最少。年齡層以15-19歲有773人最多，占25.54%；20-24歲607人次之，占20.06%，二者合計占45.60%，為學生主要之分布層。

表二十四 空中書院學生入學人數—按地區與學年度別分

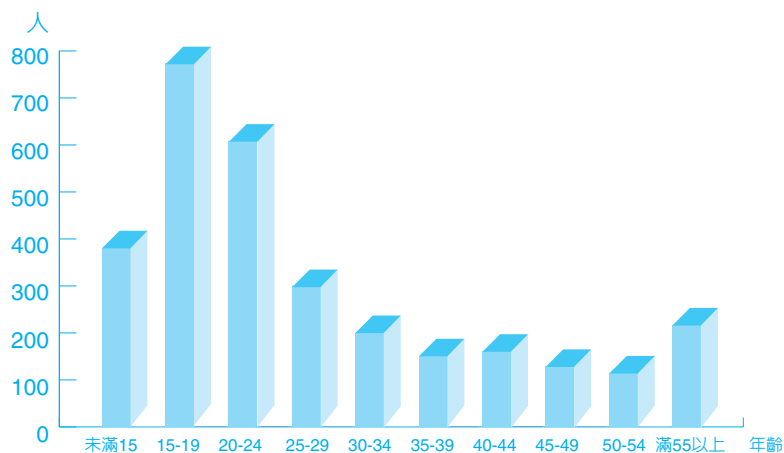
七十九至九十學年度

單位：人；%

項 目	總 數		亞 洲		美 洲		歐 洲		大洋洲		非 洲	
		%		%		%		%		%		%
七十九學年度	3,827	100.00	2,788	72.85	578	15.10	178	4.65	88	2.30	195	5.10
八 十學年度	2,339	100.00	1,920	82.09	145	6.20	73	3.12	111	4.75	90	3.85
八十一學年度	2,514	100.00	2,207	87.79	159	6.32	95	3.78	30	1.19	23	0.91
八十二學年度	2,121	100.00	1,808	85.24	93	4.38	79	3.72	135	6.36	6	0.28
八十三學年度	1,815	100.00	1,429	78.73	174	9.59	99	5.45	111	6.12	2	0.11
八十四學年度	3,037	100.00	2,545	83.80	224	7.38	186	6.12	65	2.14	17	0.56
八十五學年度	3,376	100.00	2,691	79.71	331	9.80	238	7.05	73	2.16	43	1.27
八十六學年度	2,000	100.00	1,640	82.00	152	7.60	100	5.00	102	5.10	6	0.30
八十七學年度	2,744	100.00	1,655	60.31	915	33.35	95	3.46	68	2.48	11	0.40
八十八學年度	2,459	100.00	1,922	78.16	349	14.19	120	4.88	47	1.91	21	0.85
八十九學年度	3,545	100.00	2,267	63.95	1,095	30.88	100	2.82	69	1.95	14	0.39
九 十學年度	3,026	100.00	2,349	77.63	387	12.79	152	5.02	112	3.70	26	0.86

圖十五 空中書院學生入學人數—按年齡別分

九十學年度



表二十五、空中書院學生入學人數—按年齡別分

九十學年度

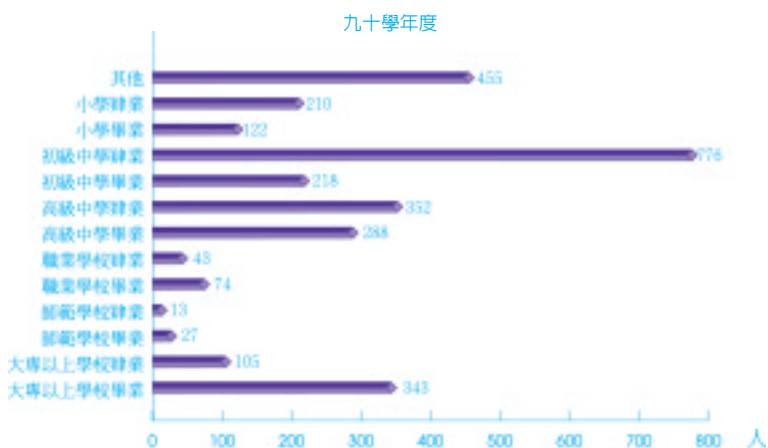
	總計	未滿15歲	15-19歲	20-24歲	25-29歲	30-34歲	35-39歲	40-44歲	45-49歲	50-54歲	滿55歲以上
人數	3,026	380	773	607	298	200	150	160	128	114	216
百分比	100.00	12.55	25.54	20.06	9.85	6.61	4.96	5.29	4.23	3.77	7.14

3、參加入學者以初級中學程度者最多，占32.85%

就教育程度言，九十學年度以初中程度學生最多，包括初中畢業及肄業，共994人，占32.85%；高中程度者有640人次之，占21.15%，合計占54.00%；師範學校程度只有40人。

依據參加空中書院者之職業身分觀察，以學生最多有1,559人，超過一半以上，計占51.52%。

圖十六 空中書院學生入學人數—按教育程度別分



4、空中書院九十學年度計結業753人，占同年度入學之24.88%

近十年來，結業人數約在500人左右，九十學年度合計753人，占入學人數之24.88%，較去（八十九）學年度之433人大幅增加。結業學生當中又以亞洲693人最多，占92.03%；美洲27人次之，占3.59%；歐洲及大洋洲18及10人，占2.39%及1.33%；非洲5人最少，占0.66%。

表二十六、空中書院學生結業人數—按地區與學年度別分

八十一至九十學年度 單位：人；%

項 目	總數		亞洲		美洲		歐洲		大洋洲		非洲	
	人數	%	人數	%	人數	%	人數	%	人數	%	人數	%
八十一學年度	710	100.00	642	90.42	25	3.52	29	4.08	9	1.27	5	0.70
八十二學年度	604	100.00	540	89.40	3	0.50	44	7.28	16	2.65	1	0.17
八十三學年度	345	100.00	286	82.90	14	4.06	28	8.12	16	4.64	1	0.29
八十四學年度	587	100.00	484	82.45	41	6.98	50	8.52	10	1.70	2	0.34
八十五學年度	601	100.00	523	87.02	32	5.32	26	4.33	10	1.66	10	1.66
八十六學年度	265	100.00	205	77.36	33	12.45	21	7.92	5	1.89	1	0.38
八十七學年度	322	100.00	257	79.81	31	9.63	24	7.45	9	2.80	1	0.31
八十八學年度	344	100.00	287	83.43	23	6.69	22	6.40	6	1.74	6	1.74
八十九學年度	433	100.00	372	85.91	31	7.16	13	3.00	12	2.77	5	1.15
九 十學年度	753	100.00	693	92.03	27	3.59	18	2.39	10	1.33	5	0.66

七、加強海外新聞傳播工作

(一)「宏觀周報」於全球設置325個贈報點，每週發行37,000份

為因應僑胞需要，「宏觀周報」每週四出刊，每期發行二大張，每期發行量為37,000份，以八版篇幅報導國內焦點新聞、要聞、兩岸三地、僑教華商貿易、僑社動態、生活廣場、副刊、休閒專刊等；並為照顧美加地區不諳中文之華裔第二代，並增刊二版英文版。本刊除航空寄贈海外各地僑胞、僑團、留學生、駐外單位閱讀外，並以電腦傳版美國洛杉磯及菲律賓就近印寄，此外，並在海外華人集中城市共設有325個贈報點，方便僑胞取閱。

表二十七、宏觀周報發行情形

民國八十六至九十年

單位：份

年 別	總 計	亞 洲			美 洲	歐 洲	大洋洲	非 洲
		小 計	台灣地區	其他地區				
八十六年 (173期)	43,586	10,200	5,838	4,362	28,512	1,812	2,707	355
八十七年 (223期)	41,128	8,328	4,510	3,818	28,000	1,889	2,587	324
八十八年 (273期)	34,000	7,659	4,373	3,286	20,000	2,215	3,719	407
八十九年 (323期)	34,000	7,662	4,382	3,280	20,000	2,221	3,716	401
九 十年 (173期)	37,000	21,037	1,702	19,335	12,000	1,305	2,125	533

(二) 提供「宏觀電子報」多元即時網路資訊

「宏觀電子報」於八十八年六月建構上線，目前上網瀏覽人數已逾一百四十五萬人次，每日以最新穎、迅速、即時的方式提供二百二十則以上國內外新聞，內容計有：時事新聞、專題報導、僑社交流、華僑文教、生活天地、經貿投資等六類共廿一項，以服務廣大海外僑民。近期更與多家知名、即時新聞網站如中央社、東森新聞報、世界日報、自由時報等達成策略聯盟，進行密切的交流與合作，同步提供當前政府僑務政策與施政作為的最新訊息與新聞圖片供海外華文報刊、讀者使用，以充分扮演新聞內容供應者的服務角色。

(三) 積極經營「宏觀電視」，提供質量並重的節目內容，以爭取僑胞向心

「宏觀電視」為中華民國第一個國家級對外電視頻道，於八十九年三月一日正式開播，目前每日製播十二小時節目，並重播一次，全天候廿四小時播出，且頻道不鎖碼，不收費；每月製播十五支文宣短片。該頻道節目內涵多元化，包括：新聞報導、新聞雜誌、專案、綜藝、連續劇、兒童節目、休閒美食、生活資訊、特別節目、即時報導等十類，尤其新聞報導分別有國語、台語、客語、粵語及英語等五種語言，以方便不同方言的僑胞收視，因此頗受海外僑胞好評。

肆

僑生回國升學之輔導

輔導僑生回國升學，
為政府一貫至為重視的工作，
除繼續鼓勵僑胞子弟回國接受中華文化教育外，
並對在學僑生加強課業與生活輔導，
同時加強聯繫與服務畢業學生。



肆、僑生回國升學之輔導

一、九十學年度輔助海外僑生回國升學現況

(一) 本學年度分發就學概況

1、經分發2,958人連同港澳生共4,069人，欲就讀大學校院者超過半數

九十學年度本會會同教育部及九十學年度大學暨僑大先修班海外聯合招生委員會等有關單位派員分赴菲律賓、汶萊、馬來西亞、泰國、緬甸等地區辦理招生宣導及考選測驗工作。

不含港澳生之分發入學人數為2,958人，計有大學校院僑生共1,721人（含僑大結業生分發大學1087人），為各級學校之大宗，占58%；分發國立僑生大學先修班僑生906人，剛好占三成，其係以進入大學就讀為目的的先修教育學校；分發專科學校僑生87人，僅占入學人數之2%；分發高中職175人，占5%；國民中學53人，國小16人，所占比例極小。若連同港澳生1,111人，所有分發者總計有4,069人，較上年4,060人增加9人。

表一、各級學校僑生分發人數統計

九十學年度

單位：人

	合計	大學院校	僑大	專科	高中職	國中	國小
總計	4,069	2,528	1,206	87	179	53	16
小計	2,958	1,721	906	87	175	53	16
亞洲	2,682	1,510	858	84	170	46	14
美洲	214	168	35	1	2	6	2
歐洲	2	2	-	-	-	-	-
非洲	48	31	11	2	3	1	-
大洋洲	12	10	2	-	-	-	-
香港	456	303	153	-	-	-	-
澳門	655	504	147	-	4	-	-

資料來源：教育部回國升學僑生人數統計。

2、分發回國升學者以亞洲九成為最多，其中又以馬來西亞、緬甸及印尼僑生為主

若就僑生居住地顯示，則以亞洲地區2,682人為最多，占90%，其中又以馬來西亞1,227人，占總分發人數之41%為各國之冠；其次為緬甸695人、印尼491人。分發回國升學人數最多之前三個國家與上年度一致。

3、民國八十六及八十七連續二學年度分發回國就學僑生銳減至三千人左右，八十八學年度起又再陸續回升

最近十年回國僑生人數有若干之變化，從民國七十年代每年均在五千人以上之水準，持續下降，到八十年初仍能維持在四千人以上，惟在民國八十六學年度驟降至2,940人，次年亦僅3,176人，直到民國八十八學年度才回升到四千人以上，有4730人，至八十九及九十學年度雖較八十八學年度略降，惟仍可維持四千人以上水準。(註：為便於時間數列之比較，以上分析均含港澳生在內)

表二、僑生回國升學人數

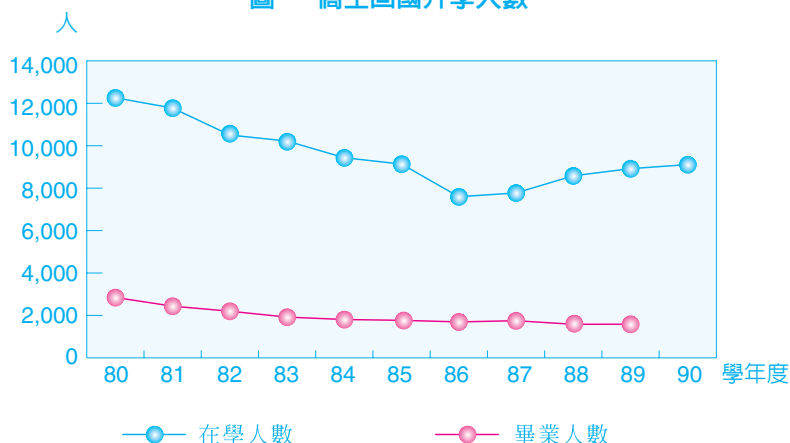
八十至九十學年度

單位：人

	分發人數	在學人數	畢業人數
八 十學年度	4,373	12,260	2,846
八十一學年度	4,952	11,776	2,437
八十二學年度	4,034	10,504	2,199
八十三學年度	4,764	10,220	1,921
八十四學年度	3,615	9,434	1,808
八十五學年度	4,469	9,135	1,769
八十六學年度	2,940	7,595	1,695
八十七學年度	3,176	7,775	1,751
八十八學年度	4,730	8,582	1,582
八十九學年度	4,060	8,919	1,587
九 十學年度	4,069	9,111	-

註：本表在學人數不含就讀海外青年技術訓練班、僑大先修班及國防大學在內。

圖一 僑生回國升學人數



(二) 僑生在學狀況分析

1、九十學年度就讀於各級學校僑生計8,278人，連同港澳生2,666人，共計10,944人

自民國四十年起實施僑生教育政策後，回國升學僑生至為踴躍，九十學年度，就讀大學院校者7,212人，僑大先修班1,138人，專科學校428人，高中職798人，國中小學677人，各級補校63人，技訓班第22期628人，合計有10,944人於各級學校就讀。（其中香港生1,117人；澳門生1,549人）

2、亞洲僑生占89.1%為絕對多數，其中又以馬來西亞僑生占38.6%最多

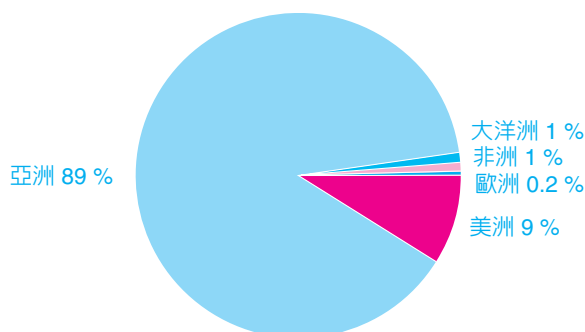
現就讀之僑生當中仍以亞洲7,377人，占89.1%絕對多數（不含港澳生），美洲718人居次。若就國家觀察，則以馬來西亞僑生為最多共計3,199人，占所有在學僑生之38.6%；其次為緬甸僑生以1,882人居次，占22.7%；第三位為印尼僑生共計1,287人，占15.5%。至於美洲係以美、加及巴拉圭較多。

表三、在學僑生統計—按學校與地區別分

	九十學年度								單位：人
	合計	大學院校	僑大先修	專科	高中職	國中小	補校	技訓班	
總計	10,944	7,212	1,138	428	798	677	63	628	
小計	8,278	5,062	837	421	755	512	63	628	
亞洲	7,377	4,451	789	396	713	343	59	626	
馬來西亞	3,199	2,226	422	71	34	43	2	401	
緬甸	1,882	1,036	111	218	302	56	15	144	
印尼	1,287	640	187	19	251	128	6	56	
其他	1,009	549	69	88	126	116	36	25	
美洲	718	478	34	17	34	149	4	2	
歐洲	19	11	-	1	-	7	-	-	
非洲	116	90	12	3	5	6	-	-	
大洋洲	48	32	2	4	3	7	-	-	
香港	1,117	905	154	7	11	40	-	-	
澳門	1,549	1,245	147	-	32	125	-	-	

註：大學院校包含國防醫學院，僑大先修班包含馬來西亞春季班。

圖二 在學僑生之僑居地分佈—按洲別分



(三) 僑生畢業概況分析

1、八十九學年度畢業僑生計1,587人，其中大專畢業者有1,253人，中等以下學校334人

僑生畢業總數1,587人當中，以大專畢業者為主計1,253人，占79%。僑生就讀之大專院校遍及全台各地，而以畢業於臺灣大學之人數最多，計152人，政治大學120人居次，再者為輔仁大學104人，其餘學校之大專畢業僑生均不及百人。

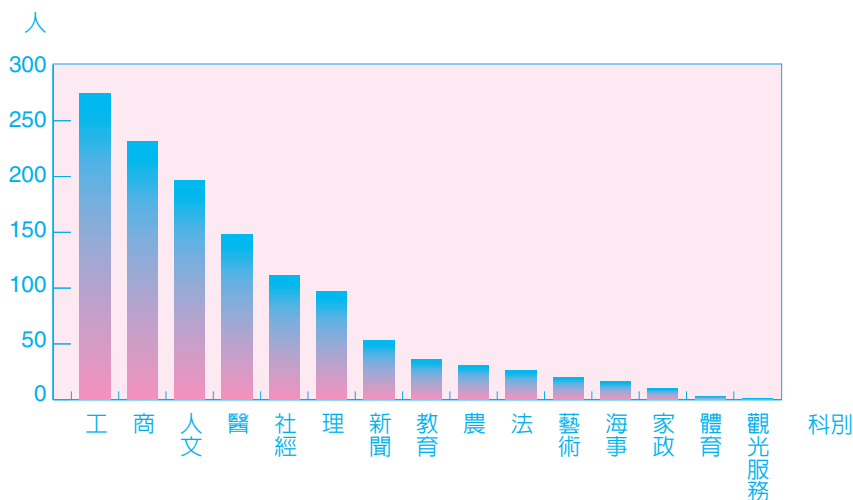
表四、大專院校畢業僑生—按校別分

八十九學年度		單位：人：%
	畢業人數(人)	占畢業總人數比例(%)
合計	1,253	100.0
國立臺灣大學	152	12.1
國立政治大學	120	9.6
私立輔仁大學	104	8.3
國立成功大學	93	7.4
國立台灣師範大學	61	4.9
國立中興大學	45	3.6
其他院校	678	54.1

2、大專畢業者中工科274人最多，約占二成，商科與人文科次之

僑生畢業總數1,587人當中，以大專畢業者為主計1,253人，占79%。其中以工科畢業者274人為最多，約占全體大專畢業之二成；商科與人文科次之，分別有231與196名學生畢業，比例為18.4%與15.6%；醫科有148人畢業，比例占11.8%；其餘所占比例極微，近年來僑生所讀科別大體無顯著之變化。

圖三 八十九學年度大專院校畢業僑生—按研習科別分



表五、大專畢業僑生統計—按科別分

八十七至八十九學年度

單位：人；%

	八十七學年度		八十八學年度		八十九學年度	
	實數(人)	百分比(%)	實數(人)	百分比(%)	實數(人)	百分比(%)
合計	1,312	100.00	1,237	100.00	1,253	100.00
教育	31	2.36	33	2.67	36	2.87
藝術	26	1.98	19	1.54	20	1.59
人文	231	17.61	185	14.96	196	15.64
社經	124	9.45	102	8.25	111	8.86
商	234	17.84	221	17.87	231	18.43
法	33	2.52	25	2.02	26	2.07
理	92	7.01	89	7.19	97	7.74
醫	145	11.05	152	12.29	148	11.81
工	260	19.82	277	22.39	274	21.86
農	40	3.05	39	3.15	31	2.47
家政	16	1.22	16	1.29	10	0.8
海事	15	1.14	12	0.97	16	1.27
觀光服務	5	0.38	1	0.08	1	0.08
新聞	58	4.42	62	5.01	53	4.23
體育	2	0.15	4	0.32	3	0.24

3、大專畢業僑生若不計入461名港澳生，則僅有792人，其中以馬來西亞460人最多

不含港澳生之大專畢業僑生僅有792人，其中又以馬來西亞之460人，占58.1%居冠，其餘地區均不及百人，整體畢業生地區結構近年來並無顯著之變化。

表六、大專畢業僑生統計—按僑居地分

八十九學年度

單位：人；%

	畢業人數(人)	占畢業總人數比例(%)	占港澳以外地區比例(%)
合計	1,253	100.00	
小計	792	63.20	100.00
馬來西亞	460	36.71	58.00
緬甸	93	7.42	11.74
印尼	77	6.14	9.72
韓國	42	3.35	5.30
阿根廷	23	1.83	2.90
其他	97	7.74	12.24
港澳	461	36.79	

4、大學院校畢業僑生有1135人，較分發入學時人數減少262人

八十九學年度畢業之大學院校學生係於八十六學年度分發入學，分發人數為1,397人，惟於八十九學年度之畢業人數僅1,135人，減少了262人。

下表為近數年來大學院校分發與畢業人數之比較，歷年來大學院校畢業人數較之當學年分發人數均有數百人之差額，其中以八十七學年度畢業人數較之當學年分發人數減少666人為最多。

表七、大學院校僑生分發入學與畢業人數比較

八十一至八十九學年度

單位：人

	分發入學	畢業人數	畢業人數與分發當學年度人數之差額
八十一學年度	1,874	1,883	-
八十二學年度	1,816	1,753	-
八十三學年度	1,790	1,522	-
八十四學年度	1,898	1,451	423
八十五學年度	1,766	1,385	431
八十六學年度	1,397	1,338	452
八十七學年度	1,137	1,232	666
八十八學年度	1,405	1,124	642
八十九學年度	1,577	1,135	262

註：分發及畢業差額人數之計算前後為四學年。

(四) 辦理「海外青年技術訓練班」

為使海外華僑青年獲得實用知識與生產技能，以發展事業，促進僑居地經濟繁榮，特辦理本項訓練，九十年二月第22期共開設農、工、商等十六種類科，受訓僑生計628人。其中以馬來西亞401人，占63.85%比重最大；其次緬甸144人，占22.93%；印尼56人，占8.92%，合計亞洲以外地區僅有2人。

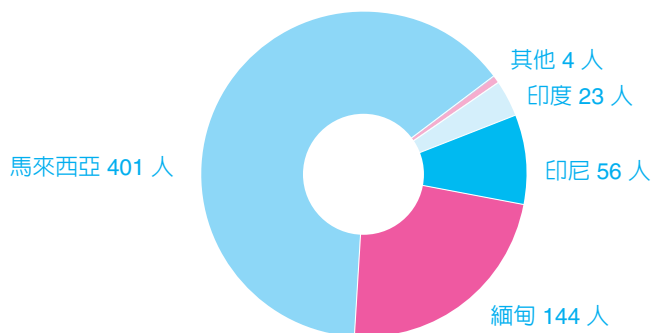
表八、海外青年技術訓練班參加人數—按僑居地分

九十學年度

單位：人；%

	參訓人數(人)	占總參訓人數比例(%)
合計	628	100.00
馬來西亞	401	63.85
緬甸	144	22.93
印尼	56	8.92
印度	23	3.66
韓國	2	0.32
巴西	1	0.16
巴拉圭	1	0.16

圖四 海外青年技訓班參加人數—按僑居地區



(五) 輔導海外華裔青年回國研習國語文

海外華裔青年欲回國研習國語文者，本會隨時函介進入國立台灣師範大學等十一所大學附設國語文教學中心研習，九十學年度輔導人數合計310人，較上（八十九）學年度之44人大幅增加266人。

本項語文研習向來皆以印尼地區華裔青年參加為主，受該地區發生暴動影響，八十八及八十九學年度人數極少，經駐外單位宣導後，九十年回國參加研習青年人數急遽攀升。

表九、歷年海外華裔青年回國研習國語文人數比較

八十七至八十九學年度

單位：人

學年度	八十八學年度	八十九學年度	九十學年度
參加人數	56	44	310

二、在學僑生輔導與照顧

(一) 辦理僑生傷病醫療保險

為維護僑生健康，本會委由中國人壽保險公司辦理僑生傷病醫療保險，投保僑生遇有傷病可至指定之特約醫院醫療，九十學年度投保僑生人數計1,474人（含馬來西亞春季班僑生111人）。對持居留證並在台居留滿四個月之僑生，則另依全民健康保險法，協助參加全民健康保險，投保僑生人數計8,016人（係採計九十一年一月份投保僑生人數）。

表十、僑生傷病醫療保險人數

八十八至九十學年度

單位：人

學年度	八十八學年度		八十九學年度		九十學年度	
	第一學期	第二學期	第一學期	第二學期	第一學期	第二學期
投保人數	8,016	8,143	724	92	1,363	111

(二) 辦理僑生工讀補助

為幫助清寒僑生解決經濟困難，辦理僑生工讀補助，九十學年度僑生工讀7,200人次，每人每月工讀補助金新台幣2,500元。

表十一、清寒僑生工讀補助人次

八十八至九十學年度

單位：人次

學年度	八十八學年度		八十九學年度		九十學年度	
	第一學期	第二學期	第一學期	第二學期	第一學期	第二學期
補助人次	4,772	4,020	4,020	3,600	3,600	3,600

(三) 辦理學行優良僑生獎學金

為鼓勵僑生在學表現，特辦理學行優良僑生獎學金。經獲選為學行優良者，每名頒予獎學金新台幣5,000元及獎狀一幀以資獎助，應屆畢業學行優良僑生則頒予返僑居地單程機票一張。九十學年度計有大專院校優良僑生350名、中等學校優良僑生50名，及應屆畢業優良學生25名，其名額因預算縮減而減少。

表十二、學行優良僑生獎學金人數

八十八至九十學年度

單位：人

學年度	八十八學年度	八十九學年度	九十學年度
大專院校優良僑生	594	525	350
中等學校優良僑生	21	117	50
應屆畢業學行優良僑生	20	20	25

三、畢業僑生聯繫與服務**(一) 歷年在台灣各大專院校畢業僑生**

至八十九學年度，大專院校畢業僑生人數共達72,781人，中等及職業學校畢業僑生人數16,357人，兩項畢業僑生人數合計89,138人，分佈全球69個國家及地區。

就大專畢業生來看，不含港澳地區之各國家中以馬來西亞21,423人最多，占

45.34%，韓國5,706人、印尼5,238人分居二、三，惟其累計畢業人數已較馬來西亞少一萬五千人以上，分別占12.08%及11.09%；越南、緬甸及泰國人數則各為3636人、3540人及1808人，所占比例均不及百分之十，至於其他國家之歷年累計畢業人數均未能超過一千人，其合計人數為5,896人，占12.48%。

若加入港澳地區分析，其一躍成為歷年大專畢業人數最多之地區，累計人數達25,534人，占全球國家地區之三成五。

前述畢業僑生返回僑居地後，經本會輔導成立留台畢業僑生校友（同學）會組織者，共有101個單位，分佈於馬來西亞、泰國、日本、菲律賓、韓國、汶萊、印尼、模里西斯、美國、澳門、香港、緬甸、加拿大、澳大利亞、新加坡、法國、越南及台灣等18個國家及地區。

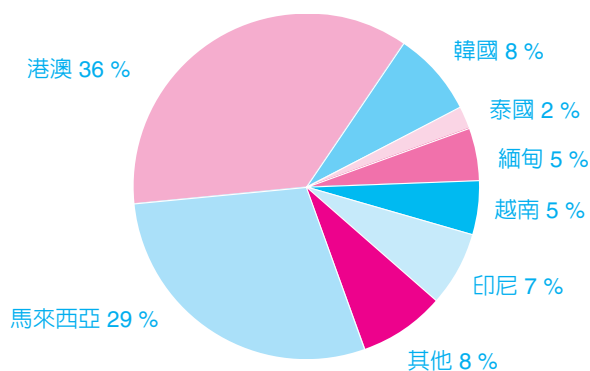
表十三、歷年大專畢業僑生累計—按重要國家（地區）別分

四十一至八十九學年度

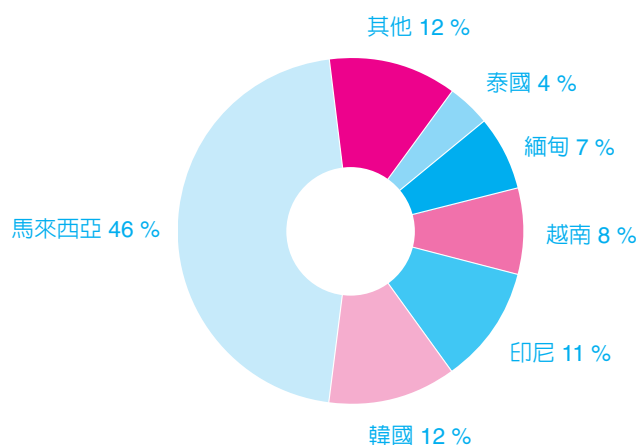
單位：人；%

	畢業人數(人)	占畢業總人數比例(%)	占港澳以外地區比例(%)
合計	72,781	100.00	
小計	47,247	64.92	100.00
馬來西亞	21,423	29.43	45.34
韓國	5,706	7.84	12.08
印尼	5,238	7.20	11.09
越南	3,636	5.00	7.70
緬甸	3,540	4.86	7.49
泰國	1,808	2.48	3.83
其他	5,896	8.10	12.48
港澳	25,534	35.08	

圖五 歷年大專畢業僑生—按重要國家別分



圖六 歷年大專畢業僑生—按重要國家別分（不含港澳）



（二）辦理大專畢業僑生之活動與輔導聯繫

本會為歡送大專應屆畢業僑生，特舉辦僑生歡送會，參加之畢業僑生一向非常踴躍，九十學年度畢業之1253位畢業僑生中，計有1200名參加。

另亦辦理畢業僑生輔導講習會，內容包含就業座談會、創業講座及未來生涯規劃等，以協助畢業僑生作為未來就業與人生規劃之參考，參加人數為119人。

此外，海外留台校友會重要幹部回國研討及訪問亦為歷年辦理之聯繫項目。

表十四、大專院校僑生畢業聯繫統計

八十八至九十學年度

單位：人

學 年 度	八十八學年度	八十九學年度	九十學年度
僑生歡送會參加人數	1,200	1,300	1,200
畢業僑生輔導講習人數	65	82	119
留台校友會幹部訪問人數	32	38	-

伍

華僑經濟事業之輔助

以協助發展華僑經濟事業，
建立經濟的相互密切關係，
發揮祖國與僑居地經貿的橋樑作用，
使僑胞利益與國家利益相結合。

伍、華僑經濟事業之輔助

一、鼓勵華僑回國投資

(一) 民國九十年華僑回國投資以金融保險業金額最高；而美國為最大的華僑回國投資地區

為配合國家經濟政策，加速工業技術升級，拓展華僑事業，政府積極鼓勵華僑回國投資設廠，爰於九十年舉辦「海外華人高科技產業投資研討會」，計120人參加。九十年核准華僑回國投資計29件，合計金額29,280千美元，依行業別分，以金融保險業最多，計22,978千美元，占78.5%，其餘為建築營造業、紡織業。以地區別來看，則以美國最多，計24,224千美元，占82.7%，以投資金融保險業為主。

若含香港地區，則投資額達47,223千美元，以金融保險業所占比重85%最高，主要係因香港資金多從事金融保險投資。

表一、華僑回國投資金額—按業別及地區別分

民國九十年

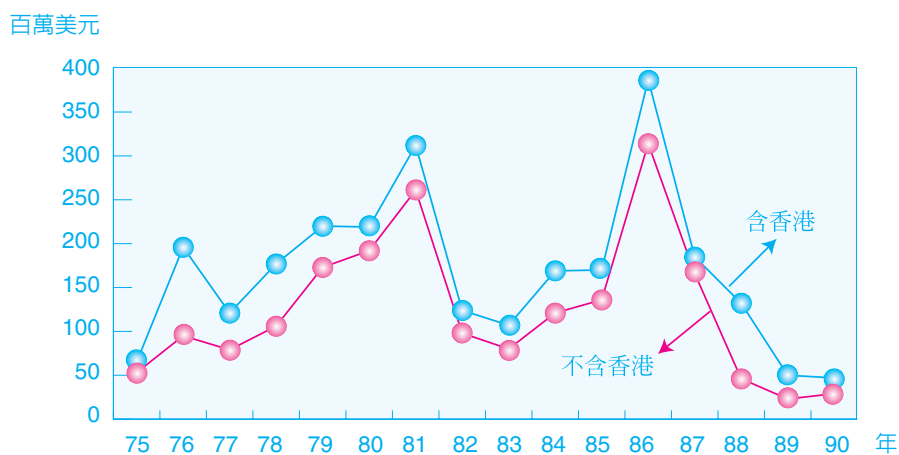
單位：千美元

	合計	小計					香港	
		日本	新加坡	泰國	美國	其他		
總計	47,223	29,208	132	27	1,941	24,224	2,956	17,943
紡織業	1,730	1,730	-	-	1,730	-	-	-
電子及電器產品製造業	667	501	59	-	4	349	89	166
精密器械製造業	406	-	-	-	-	-	-	406
建築營造業	2,280	2,280	-	-	-	2,280	-	-
批發零售業	1,104	1,042	73	27	-	447	495	62
金融保險業	40,148	22,978	-	-	-	21,080	1,898	17,170
其他	888	749	-	-	207	68	474	139

(二) 華僑回國投資自民國八十六年創歷史高峰後一路走低

自民國四十一年至九十年，累計核准華僑投資案計2,768件，金額達3,857百萬美元，香港及菲律賓兩地合計2,147百萬美元，占56%。惟近來菲律賓地區華僑回國投資已逐年遞減，而由美國取而代之；又華僑回國投資金額自八十六年達到387百萬美元的高峰後，隨著全球經濟景氣下滑，亦同步萎縮至九十年的47百萬美元，若不含香港投資，則僅達29百萬美元。

圖一 歷年華僑回國投資金額

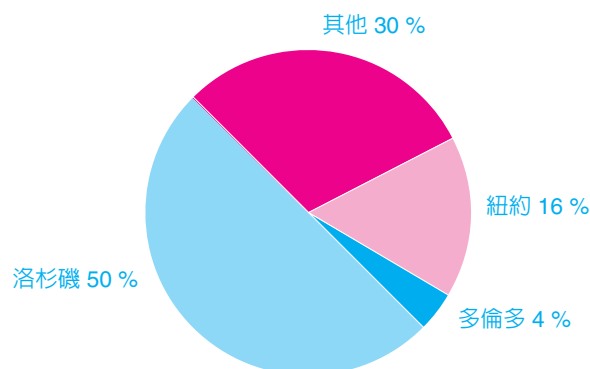


二、華僑貸款信用保證基金及融資服務

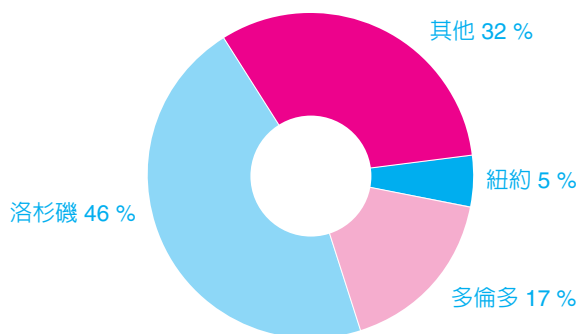
(一) 美國洛杉磯為華僑貸款信用保證基金歷年承保金額最高地區

民國九十年華僑貸款信用保證基金承保361件，融資92,954千美元，保證59,512千美元，皆較上年減少約一成。自七十八年五月開辦至九十年底止，累計融資及保證金額分別為759,059千美元及505,784千美元；以地區分，不管是融資或保證金額，皆以美國洛杉磯所占比例最高，達四成六以上，其後為紐約及加拿大多倫多。

圖二 累計融資金額



圖三 累計保證金額



(二) 每件平均融資金額為257千美元；平均保證金額為165千美元

民國九十年華僑貸款信用保證基金平均每件融資金額為257千美元，較上年微幅減少2千美元，仍居歷史第三高；平均每件保證金額為165千美元，亦較上年減少2千美元，惟自八十八年起，逐年走低。

表二、歷年僑資事業海外融資概況

單位：件；千美元

	華僑貸款信用保證基金			平均融資金額	平均保證金額
	承保件數	融資金額	保證金額		
81年①	177	38,359	26,755	217	151
82年	209	49,135	32,988	235	158
83年	286	64,317	42,658	225	149
84年	291	66,008	44,920	227	154
85年①	288	65,430	44,104	227	153
86年	321	72,162	48,701	225	152
87年①	316	82,666	55,292	262	175
88年	389	100,072	66,331	257	171
89年①	391	101,317	65,412	259	167
90年	361	92,954	59,512	257	165

三、培植僑社專業人才，協助僑營事業發展

(一) 因受美國九一一恐怖攻擊事件及支援國內災後重建工程經費，經貿研習班開訓班次減少

民國九十年辦理海外華商經貿研習班，合計參加人數達569人，較上年減少34.7%，主要因受美國九一一恐怖攻擊事件所致，加上國內七月桃芝颱風及九月納莉颱風造成全省嚴重災情，為協助災區重建，爰擲節政府支出7%，將相關研習課程予以減班或停辦；然為促進海外華商之資訊整合，自九十年起，開辦商會會務e化班，以提升華商競爭力。另僑資事業經營管理系列研討會參訓學員185人，較上年減少88人，減幅為32.2%。

表三、歷年海外華商經貿研習班(研討會)參加人數

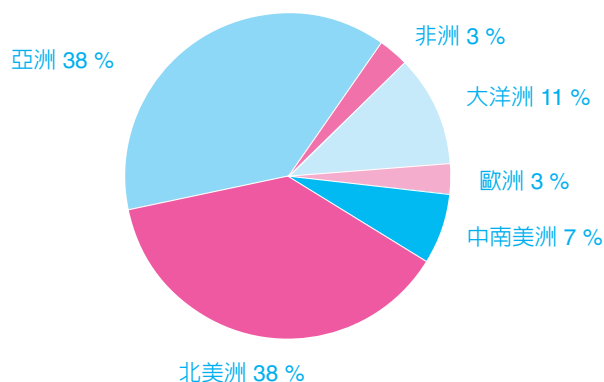
單位：人

	總計	研 習 班								研討會
		小計	企業管理班	國際貿易班	餐飲經營管理班	烘焙班	烹飪班	商會會務 E 化班	其他	僑資事業經營管理
85年	673	317	44	47	—	94	—	—	132	356
86年	520	291	36	—	45	96	—	—	114	229
87年	670	431	57	107	—	100	—	—	167	239
88年	821	696	47	104	98	156	—	—	291	125
89年	1,145	872	96	152	—	165	81	—	378	273
90年	754	569	90	97	89	90	97	25	81	185

(二) 經貿研習班參訓學員以北美洲最多，亞洲居次

民國九十年海外華商經貿研習班參加人數，以北美洲219人最多，亞洲218人居次，合計占77%。自南非返國參訓學員有15人，占3%，主要係研習有關烹飪及餐飲管理之技能。

圖四 民國九十年海外華商經貿研習班參加人數—按地區別分



表四、海外華商經貿研習班參加人數—按地區別分

民國九十年

單位：人

地區	合計	企業管理班	國際貿易班	餐飲經營管理班	烘焙班	烹飪班	工廠管理班	財務經理人班	商會會務E化班
合計	569	90	97	89	90	97	37	44	25
亞洲	218	41	39	22	41	15	27	17	16
北美洲	219	24	44	48	30	48	7	15	3
中南美洲	38	10	6	5	6	5	2	1	3
歐洲	18	2	0	2	7	7	0	0	0
大洋洲	61	11	7	8	4	16	1	11	3
非洲	15	2	1	4	2	6	0	0	0

(三) 廣續召開世界性暨洲際性台灣商會聯合總會，拓展全球商機

為整合在海外各地成立之台灣商會，期凝聚台商整體力量配合政府政策，促進全球各地經貿交流與投資合作，本會於九十年積極輔導世界性及六個州際性台灣商會聯合總會舉行活動，其中世界台灣商會聯合總會第七屆年會於九月在台北召開，有來自世界各地台商代表450人參加，其他包括亞洲、北美洲、中南美洲、非洲、歐洲及大洋洲等州際性年會及相關理監事會議，合計達14場，參加總人數約3,730人次(詳附錄二十五)。

表五、世界暨州際台灣商會聯合總會會議舉辦場次及參加人次

民國九十年

	舉辦會議場次				參加會議人次
	合計	年會	理監事	其他	
合計	14	7	5	2	3,730
世界	2	1	1	-	800
州際	12	6	4	2	2,930
亞洲	1	1	-	-	350
北美洲	2	1	1	-	650
中南美洲	2	-	-	2	600
非洲	3	1	2	-	630
歐洲	2	2	-	-	400
大洋洲	2	1	1	-	300



陸

華僑證照之服務

以「廉潔」、「效能」、
「便民」為宗旨，
廣續推動行政革新工作，
提供僑胞便捷週到的服務。

陸、華僑證照之服務

一、協辦僑民居留定居、僑民兵役輔導及護照僑居身分加簽

(一) 民國九十年協辦華僑回國居留定居計750件

華僑入境居停留及設籍定居，自八十八年五月二十一日起，依據內政部訂定之「入出國及移民法」暨其施行細則等相關規定辦理；依規定在無駐外館處之國家、地區，得向本會認可之僑團申請（如緬甸地區）。協辦華僑回國居留定居案件數九十年計有750件。

表一、協辦華僑回國居留定居、兵役證明、護照僑居身分加簽案件

民國八十至九十年

單位：件；%

年 別	華僑回國 居留定居		歸國僑民 兵役證明		護照僑居 身分加簽	
	件數	%	件數	%	件數	%
民國八十年	329	100.00	942	100.00	294	100.00
民國八十一年	325	98.78	1,098	116.56	351	119.39
民國八十二年	390	118.54	930	98.73	348	118.37
民國八十三年	1,049	318.84	1,250	132.70	204	69.39
民國八十四年	1,333	405.17	1,626	172.61	190	64.63
民國八十五年	1,036	314.89	1,867	198.20	156	53.06
民國八十六年	775	235.56	2,793	296.50	157	53.40
民國八十七年	823	250.15	3,569	378.87	143	48.64
民國八十八年	1,024	311.25	3,729	395.86	156	53.06
民國八十九年	1,124	341.64	3,577	379.72	159	54.08
民國九十年	750	227.96	3,792	402.54	252	85.71

(二) 民國九十年辦理歸國僑民兵役證明計3,792件

本會依據「歸國僑民兵役辦法」第十條之一規定，訂定「役政用僑民身分證明書核發作業要點」，辦理歸僑兵役用之僑民身分證明；另為配合「香港澳門關係條例」施行後之香港澳門居民辦理有關役政事宜，訂定「香港澳門居民原具僑民身分證明書核發作業注意事項」，據以辦理。近十年來核發歸僑兵役證明件數有逐年上升趨勢，其中以九十年3,792件最多。

(三) 民國九十年辦理護照僑居身分加簽計252件

本會因應僑民入出境、兵役、就學、投資、考試等各項法令對僑民身分認定之需要，訂定「旅外國人申請護照加簽為僑居之規定」，授權外交部各駐外機構逕予核辦報備，或由本會審查同意後辦理。其中在國內申請僑居身分加簽案件，九十年共辦理252件。

二、華僑入出境之辦理

海外華僑返國的目的，主要為觀光、探親、考察及居留定居等。目前緬甸地區之僑胞，由本會委託仰光華僑旅運社及瓦城緬華服務處在當地收件初審，再經由本會核轉境管局辦理。自八十年六月一日起華僑申請入境居留，規定由我駐外使領館、代表處、辦事處或我駐港澳代表機構逕予核轉境管局辦理，居住於無我駐外館、處或無其他外交部授權機構國家地區華僑，申請入境經由本會核轉境管局辦理。近年來申請入出境人數有遞增之趨勢，九十年合計287,669人，其中長期居留者6,228人；短期停留者281,441人。



資料來源：內政部警政署入出境管理局

三、華僑身分證明書及印鑑證明書之辦理

為配合時空變遷及相關法令之修訂，自八十四年七月一日起，華僑身分證明書著重華僑身分之認定，不再註記用途，至於其使用目的，則由目的事業主管機關本於職權自行認定，使之更具彈性，能因應申請者之需要。八十六年七月一日起，因應香港主權移轉，華僑身分證明書核發辦法配合修正，排除適用於香港地區；八十八年十二月廿日起，為因應澳門主權移轉，華僑身分證明書核發辦法亦配合修正，排除適用於澳門地區。本會並與內政部戶政司協調完成以電腦連結方式直接查閱有關申請人國籍異動資料，簡化華僑身分證明書核發作業，縮短民衆等候時間。經統計九十年共辦理華僑身分證明書11,081件，以及華僑印鑑證明書2,052件。

就地區言，核發華僑身分證明書案件，以亞洲9,800件最多，占88.44%，其中印尼2,988件，占有26.97%、緬甸2,500件，占22.56%及越南1,752件，占15.81%；美洲次之共有1,139件，占10.28%，美國最多共1,026件，占9.26%；歐洲、大洋洲及非洲皆在百件內。核發印鑑證明書案件，以亞洲1,189件最多，占57.94%，其中菲律賓493件，占24.03%、馬來西亞137件，占6.68%；美洲802件次之，占39.08%；歐洲及大洋洲皆不及五十件。

表二、核發華僑身分證明書案件

民國八十至九十年

單位：件

年 別	總 計	回國投資	工商登記	購置不動產	出售不動產	銀行開戶	其他
民國八十年	25,742	1,491	1,953	3,756	4,592	558	13,392
民國八十一年	32,241	2,197	1,987	3,726	3,875	916	19,540
民國八十二年	28,900	1,522	1,622	3,847	2,280	1,278	18,351
民國八十三年	35,628	1,555	1,771	3,919	2,383	1,390	24,610
民國八十四年	29,064	-	-	-	-	-	-
民國八十五年	26,756	-	-	-	-	-	-
民國八十六年	55,705	-	-	-	-	-	-
民國八十七年	26,747	-	-	-	-	-	-
民國八十八年	46,670	-	-	-	-	-	-
民國八十九年	14,347	-	-	-	-	-	-
民國九十年	11,081	-	-	-	-	-	-

註：1.華僑身分證明書核發辦法於民國八十四年六月二十八日修正發布，本會核發華僑身分證明書、印鑑證明書不再註記用途。

2.民國八十六年七月一日起，不包括香港地區；民國八十八年十二月廿日起，不包括澳門地區。

表三、核發華僑印鑑證明書案件

民國八十至九十年

單位：件

年 別	總 計	回國投資	工商登記	購置不動產	出售不動產	銀行開戶	其他
民國八十年	22,798	1,323	1,669	3,638	4,592	15	11,561
民國八十一年	23,607	1,921	1,694	3,432	3,875	3	12,682
民國八十二年	15,093	1,092	1,233	2,654	2,283	1	7,830
民國八十三年	18,497	1,161	1,357	3,047	2,383	-	10,549
民國八十四年	16,061	-	-	-	-	-	-
民國八十五年	8,894	-	-	-	-	-	-
民國八十六年	9,022	-	-	-	-	-	-
民國八十七年	5,123	-	-	-	-	-	-
民國八十八年	4,362	-	-	-	-	-	-
民國八十九年	3,537	-	-	-	-	-	-
民國九十年	2,052	-	-	-	-	-	-

註：1.華僑身分證明書核發辦法於民國八十四年六月二十八日修正發布，本會核發華僑身分證明書、印鑑證明書不再註記用途。

2.民國八十六年七月一日起，不包括香港地區；民國八十八年十二月廿日起，不包括澳門地區。

表四、核發華僑身分及印鑑證明書案件—按地區別分

民國九十年

單位：件

地區別	身分證明		印鑑證明	
	實收	%	實收	%
總計	11,081	100.00	2,052	100.00
亞洲	9,800	88.44	1,189	57.94
香港	36	0.32	114	5.56
印尼	2,988	26.97	95	4.63
泰國	380	3.43	103	5.02
緬甸	2,500	22.56	8	0.39
馬來西亞	953	8.60	137	6.68
菲律賓	847	7.64	493	24.03
新加坡	117	1.06	122	5.95
越南	1,752	15.81	6	0.28
其他	227	2.05	111	5.40
美洲	1,139	10.28	802	39.08
美國	1,026	9.26	695	33.87
加拿大	65	0.59	36	1.75
巴西	35	0.32	70	3.41
其他	13	0.11	1	0.05
歐洲	75	0.68	28	1.36
大洋洲	50	0.45	33	1.61
非洲	17	0.15	-	-

統計附表

Attached Table



附表1 海外華人人數

民國三十七至九十年底

單位：千人

年別	總計	亞洲	美洲	歐洲	大洋洲	非洲
民國三十七年底	8,721	8,379	209	54	64	15
民國四十一年底	12,536	12,228	204	12	61	31
民國四十二年底	13,330	12,988	236	12	63	31
民國四十三年底	13,472	13,125	238	12	66	31
民國四十四年底	14,127	13,745	266	14	69	33
民國四十五年底	14,208	13,841	252	14	68	33
民國四十六年底	14,358	-	-	-	-	-
民國四十七年底	14,405	14,013	278	11	70	33
民國四十八年底	14,472	14,074	278	12	70	38
民國四十九年底	14,581	14,152	301	14	74	40
民國五十年底	15,385	14,880	406	16	42	41
民國五十一年底	16,359	15,804	444	20	48	43
民國五十二年底	16,897	16,316	450	34	49	48
民國五十三年底	17,429	16,850	446	34	51	48
民國五十四年底	17,563	16,981	450	34	51	47
民國五十五年底	17,736	17,098	488	54	49	47
民國五十六年底	18,118	17,422	539	62	45	50
民國五十七年底	18,298	17,573	552	62	61	50
民國五十八年底	18,800	18,008	603	68	64	57
民國五十九年底	19,294	18,343	711	112	69	59
民國六十年底	19,834	18,880	711	112	69	62
民國六十一年底	20,235	19,238	749	117	69	62
民國六十二年底	21,063	19,999	790	141	69	64
民國六十三年底	21,467	20,385	795	152	69	66
民國六十四年底	22,025	20,759	926	197	75	68
民國六十五年底	22,588	21,139	1,075	233	75	66
民國六十六年底	23,203	21,558	1,221	279	77	68
民國六十七年底	24,037	22,067	1,497	322	77	74
民國六十八年底	24,473	22,250	1,517	524	108	74
民國六十九年底	24,654	22,391	1,558	525	105	75

附表1 海外華人人數（續）

年 別	民國三十七至九十年底						單位：千人
	總 計	亞 洲	美 洲	歐 洲	大 洋 洲	非 洲	
民國七十年底	25,584	23,202	1,613	544	148	77	
民國七十一年底	26,092	23,631	1,663	551	168	79	
民國七十二年底	26,196	23,665	1,705	567	179	80	
民國七十三年底	27,783	25,023	1,903	581	202	74	
民國七十四年底	28,124	25,300	1,955	583	214	72	
民國七十五年底	28,715	25,799	2,044	585	214	73	
民國七十六年底	29,325	26,226	2,167	532	326	74	
民國七十七年底	30,316	27,161	2,182	552	331	90	
民國七十八年底	31,134	27,894	2,241	567	340	92	
民國七十九年底	31,371	27,664	2,663	589	356	99	
民國八十年底	33,875	29,484	3,356	559	392	84	
民國八十一年底	35,510	30,635	3,731	646	404	94	
民國八十二年底	36,128	31,054	3,802	757	407	108	
民國八十三年底	37,144	31,752	3,976	869	432	115	
民國八十四年底	38,664	32,911	4,261	886	487	119	
民國八十五年底	39,042	32,984	4,542	899	498	119	
民國八十六年底	33,239	26,912	4,730	938	535	123	
民國八十七年底	33,726	27,071	5,020	945	564	126	
民國八十八年底	34,505	26,788	6,013	968	605	132	
民國八十九年底	35,045	27,363	5,959	955	631	137	
民國九十年底	35,800	27,821	6,124	973	745	137	

說明：本表所列華人人數，民國八十六年起不含香港地區，民國八十八年起不含澳門地區。

資料來源：由我國各地使領館、處及本會駐外人員所蒐集之最新的華人人數資料，並參酌各國政府所公布之人口統計及普查資料估計而得。

附表2 華僑、華人團體分布

民國九十年底

單位：個

地區別	總計	綜合團體	社會團體	區域團體	宗族團體	職業團體	工商業團體	教育文化團體	康樂團體
總計	4,180	804	301	418	406	138	483	395	211
亞洲	866	247	67	61	68	10	188	56	17
中華民國	6	-	-	3	-	-	-	-	-
阿富汗	-	-	-	-	-	-	-	-	-
汶萊	12	4	-	1	2	-	1	1	-
緬甸	12	7	-	-	1	-	-	-	1
斯里蘭卡	-	-	-	-	-	-	-	-	-
印度	2	-	-	-	-	-	-	-	-
印尼	58	4	3	13	9	-	9	7	-
伊朗	-	-	-	-	-	-	-	-	-
日本	121	51	1	41	2	7	4	2	-
約旦	1	1	-	-	-	-	-	-	-
韓國	75	40	1	-	6	2	8	3	2
黎巴嫩	-	-	-	-	-	-	-	-	-
馬來西亞	141	48	-	1	-	-	37	7	-
柬埔寨	-	-	-	-	-	-	-	-	-
巴基斯坦	-	-	-	-	-	-	-	-	-
菲律賓	333	9	56	1	45	-	126	33	14
帝汶	8	-	2	-	1	1	2	2	-
新加坡	10	6	-	1	-	-	-	1	-
阿富汗	-	-	-	-	-	-	-	-	-
泰國	86	76	4	-	2	-	1	-	-
阿拉伯聯合大公國	-	-	-	-	-	-	-	-	-
土耳其	1	1	-	-	-	-	-	-	-
美洲	2,741	428	191	329	300	115	244	280	159
阿根廷	40	2	-	1	2	1	4	9	4
巴貝多	-	-	-	-	-	-	-	-	-
玻利維亞	3	3	-	-	-	-	-	-	-
巴西	61	11	3	-	-	11	4	5	9
加拿大	261	43	8	13	23	4	15	53	21
智利	3	1	-	1	-	-	-	-	-
哥倫比亞	4	-	-	3	-	-	-	-	-
哥斯大黎加	24	9	-	1	1	2	2	-	3
多明尼加	10	3	-	2	4	-	-	-	-
厄瓜多	9	2	-	1	-	-	1	1	2
薩爾瓦多	13	4	3	2	-	-	-	1	-
圭亞那	-	-	-	-	-	-	-	-	-

附表2 華僑、華人團體分布（續一）

民國九十年底

單位：個

地區別	青年團體	婦女團體	福利團體	宗教團體	國民外交團體	政治團體	校友會	耆英團體	學術研究團體	其他團體
總計	37	79	85	72	37	118	331	46	75	144
亞洲	14	12	13	8	6	5	65	2	10	17
中華民國	-	-	2	1	-	-	-	-	-	-
阿富汗	-	-	-	-	-	-	-	-	-	-
汶萊	-	-	1	-	-	-	2	-	-	-
緬甸	1	-	2	-	-	-	-	-	-	-
斯里蘭卡	-	-	-	-	-	-	-	-	-	-
印度	1	-	-	-	-	-	1	-	-	-
印尼	1	-	4	1	-	-	6	-	-	1
伊朗	-	-	-	-	-	-	-	-	-	-
日本	-	3	1	-	-	4	2	1	2	-
約旦	-	-	-	-	-	-	-	-	-	-
韓國	2	3	1	2	1	-	2	1	1	-
黎巴嫩	-	-	-	-	-	-	-	-	-	-
馬來西亞	3	1	-	1	-	-	43	-	-	-
柬埔寨	-	-	-	-	-	-	-	-	-	-
巴基斯坦	-	-	-	-	-	-	-	-	-	-
菲律賓	6	5	2	3	5	-	9	-	5	14
帝汶	-	-	-	-	-	-	-	-	-	-
新加坡	-	-	-	-	-	-	-	-	2	-
阿富汗	-	-	-	-	-	-	-	-	-	-
泰國	-	-	-	-	-	1	-	-	-	2
阿拉伯聯合大公國	-	-	-	-	-	-	-	-	-	-
土耳其	-	-	-	-	-	-	-	-	-	-
美洲	11	38	44	49	19	103	256	33	51	91
阿根廷	-	-	3	10	-	1	2	-	-	1
巴貝多	-	-	-	-	-	-	-	-	-	-
玻利維亞	-	-	-	-	-	-	-	-	-	-
巴西	1	-	6	3	1	-	4	1	-	2
加拿大	2	9	4	5	2	-	31	6	7	15
智利	-	-	-	-	1	-	-	-	-	-
哥倫比亞	-	-	-	-	-	-	-	-	-	1
哥斯大黎加	1	1	-	-	-	-	2	-	1	1
多明尼加	-	-	-	-	-	-	-	-	-	1
厄瓜多	-	-	1	-	-	-	-	-	-	1
薩爾瓦多	-	-	1	1	-	-	1	-	-	-
圭亞那	-	-	-	-	-	-	-	-	-	-

附表2 華僑、華人團體分布（續二）

民國九十年底

單位：個

地區別	總計	綜合團體	社會團體	區域團體	宗族團體	職業團體	工商業團體	教育文化團體	康樂團體
瓜地馬拉	12	2	-	3	1	-	1	1	-
宏都拉斯	6	3	-	1	-	-	1	-	-
牙買加	-	-	-	-	-	-	-	-	-
墨西哥	6	2	-	-	-	-	4	-	-
荷屬安地列斯	-	-	-	-	-	-	-	-	-
阿魯巴	-	-	-	-	-	-	-	-	-
尼加拉瓜	3	2	-	1	-	-	-	-	-
巴拿馬	31	5	8	15	2	1	-	-	-
巴拉圭	18	5	1	2	1	-	1	2	2
秘魯	16	4	1	2	-	-	2	2	2
波多黎各	1	-	-	1	-	-	-	-	-
蘇利南	1	1	-	-	-	-	-	-	-
千里達	1	-	-	-	-	-	-	-	-
美國	2,207	320	166	279	265	96	208	205	116
烏拉圭	2	-	1	-	-	-	-	1	-
委內瑞拉	6	6	-	-	-	-	-	-	-
貝里斯	3	-	-	1	1	-	1	-	-
歐洲	326	76	15	22	18	10	25	36	21
奧地利	5	2	-	-	-	-	1	1	-
比利時	17	5	2	-	-	-	4	2	-
丹麥	6	4	2	-	-	-	-	-	-
法國	53	13	-	10	3	-	2	9	5
德國	30	11	2	-	1	-	3	3	-
希臘	1	1	-	-	-	-	-	-	-
教廷	2	-	-	-	-	-	-	-	-
義大利	13	-	-	-	7	-	2	-	-
盧森堡	3	1	-	1	-	-	-	-	-
荷蘭	127	25	4	7	4	10	6	9	16
挪威	4	2	-	-	-	-	1	1	-
葡萄牙	1	-	-	-	-	-	-	-	-
西班牙	21	1	1	-	-	-	3	6	-
瑞典	8	3	-	1	1	-	-	1	-
瑞士	5	3	-	1	-	-	-	1	-
英國	30	5	4	2	2	-	3	3	-
大洋洲	149	27	21	6	15	1	5	17	6
澳大利亞	125	19	19	4	13	1	4	15	3
所羅門群島	1	-	-	-	1	-	-	-	-
斐濟	3	1	1	-	-	-	-	1	-

附表2 華僑、華人團體分布（續三）

民國九十年底

單位：個

地區別	青年團體	婦女團體	福利團體	宗教團體	國民外交團體	政治團體	校友會	耆英團體	學術研究團體	其他團體
瓜地馬拉	-	1	-	-	1	-	-	-	-	2
宏都拉斯	-	-	-	-	-	-	-	-	-	1
牙買加	-	-	-	-	-	-	-	-	-	-
墨西哥	-	-	-	-	-	-	-	-	-	-
荷屬安地列斯	-	-	-	-	-	-	-	-	-	-
阿魯巴	-	-	-	-	-	-	-	-	-	-
尼加拉瓜	-	-	-	-	-	-	-	-	-	-
巴拿馬	-	-	-	-	-	-	-	-	-	-
巴拉圭	-	-	1	-	2	-	-	-	-	1
秘魯	-	1	-	-	1	-	-	-	-	1
波多黎各	-	-	-	-	-	-	-	-	-	-
蘇利南	-	-	-	-	-	-	-	-	-	-
千里達	-	-	-	-	1	-	-	-	-	-
美國	7	26	28	30	10	102	216	26	43	64
烏拉圭	-	-	-	-	-	-	-	-	-	-
委內瑞拉	-	-	-	-	-	-	-	-	-	-
貝里斯	-	-	-	-	-	-	-	-	-	-
歐洲	5	23	17	8	11	4	6	11	10	8
奧地利	5	2	-	-	-	-	1	1	-	-
比利時	-	-	1	-	-	-	-	-	1	2
丹麥	-	-	-	-	-	-	-	-	-	-
法國	-	2	1	-	1	-	4	-	3	-
德國	-	4	1	-	4	-	-	-	1	-
希臘	-	-	-	-	-	-	-	-	-	-
教廷	-	-	-	2	-	-	-	-	-	-
義大利	-	-	-	1	-	1	-	-	2	-
盧森堡	-	1	-	-	-	-	-	-	-	-
荷蘭	3	10	14	1	4	2	1	11	-	-
挪威	-	-	-	-	-	-	-	-	-	-
葡萄牙	-	1	-	-	-	-	-	-	-	-
西班牙	1	2	-	4	-	-	-	-	2	1
瑞典	-	-	-	-	-	-	-	-	-	2
瑞士	-	-	-	-	-	-	-	-	-	-
英國	1	2	-	-	2	1	1	-	1	3
大洋洲	2	3	6	4	1	4	3	0	3	25
澳大利亞	2	2	5	3	-	4	3	-	3	25
所羅門群島	-	-	-	-	-	-	-	-	-	-
斐濟	-	-	-	-	-	-	-	-	-	-

附表2 華僑、華人團體分布（續四）

民國九十年底

單位：個

地區別	總計	綜合團體	社會團體	區域團體	宗族團體	職業團體	工商業團體	教育文化團體	康樂團體
斐濟	3	1	1	-	-	-	-	1	-
法屬波里尼西亞	1	-	1	-	-	-	-	-	-
紐西蘭	17	5	-	2	1	-	1	1	3
巴布亞紐幾內亞	1	1	-	-	-	-	-	-	-
西薩摩亞	-	-	-	-	-	-	-	-	-
斯希百利聖島	-	-	-	-	-	-	-	-	-
馬紹爾共和國	1	1	-	-	-	-	-	-	-
非洲	98	26	7	0	5	2	21	6	8
象牙海岸	3	-	-	-	-	1	1	-	1
賴索托	1	-	-	-	-	-	1	-	-
賴比瑞亞	-	-	-	-	-	-	-	-	-
利比亞	-	-	-	-	-	-	-	-	-
馬達加斯加	13	2	3	-	-	-	3	-	1
馬拉威	2	2	-	-	-	-	-	-	-
模里西斯	15	3	2	-	1	-	3	2	1
奈及利亞	-	-	-	-	-	-	-	-	-
莫三鼻克	4	1	1	-	1	-	-	-	-
留尼旺	3	-	1	-	-	-	1	-	-
塞席爾	-	-	-	-	-	-	-	-	-
南非	57	18	-	-	3	1	12	4	5
辛巴威	-	-	-	-	-	-	-	-	-
坦尚尼亞	-	-	-	-	-	-	-	-	-

附表2 華僑、華人團體分布（續五）

民國九十年底

單位：個

地區別	青年團體	婦女團體	福利團體	宗教團體	國民外交團體	政治團體	校友會	耆英團體	學術研究團體	其他團
斐濟	-	-	-	-	-	-	-	-	-	-
法屬波里尼西亞	-	-	-	-	-	-	-	-	-	-
紐西蘭	-	1	1	1	1	-	-	-	-	-
巴布亞紐幾內亞	-	-	-	-	-	-	-	-	-	-
西薩摩亞	-	-	-	-	-	-	-	-	-	-
斯希百利聖島	-	-	-	-	-	-	-	-	-	-
馬紹爾共和國	-	-	-	-	-	-	-	-	-	-
非洲	5	3	5	3	0	2	1	0	1	3
象牙海岸	-	-	-	-	-	-	-	-	-	-
賴索托	-	-	-	-	-	-	-	-	-	-
賴比瑞亞	-	-	-	-	-	-	-	-	-	-
利比亞	-	-	-	-	-	-	-	-	-	-
馬達加斯加	1	1	2	-	-	-	-	-	-	-
馬拉威	-	-	-	-	-	-	-	-	-	-
模里西斯	2	-	-	1	-	-	-	-	-	-
奈及利亞	-	1	-	-	-	-	-	-	-	-
莫三鼻克	-	-	-	-	-	-	-	-	-	-
留尼旺	1	-	-	-	-	-	-	-	-	-
塞席爾	-	-	-	-	-	-	-	-	-	-
南非	1	1	3	2	-	2	1	-	1	3
辛巴威	-	-	-	-	-	-	-	-	-	-
坦尚尼亞	-	-	-	-	-	-	-	-	-	-

說明：1.綜合團體：係指聯合性社團，如大同盟、中華會館等團體。

2.社會團體：如各地區華人協會、獅子會等團體。

3.區域團體：泛指各類型鄉親團體。

4.「政治團體」、「校友會」、「耆英團體」及「學術研究團體」係九十年新增之分類。

附表3 海外僑社工作研討會舉辦期數及參加人數

民國六十二至九十年

單位：人

區域別	總計		民國62-82年		民國83年		民國84年	
	期數	人數	期數	人數	期數	人數	期數	人數
總計	156	4,940	112	3,230	15	476	6	209
亞洲	67	2,044	54	1,608	7	219	2	72
緬甸	1	29	-	-	1	29	-	-
香港	34	1,034	31	941	2	59	1	34
印尼	2	51	2	51	-	-	-	-
日本	3	87	1	22	1	28	-	-
韓國	2	65	1	31	1	34	-	-
澳門	1	30	-	-	1	30	-	-
馬來西亞	3	87	3	87	-	-	-	-
菲律賓	12	397	8	250	1	39	1	38
新加坡	3	99	3	99	-	-	-	-
泰國	5	127	5	127	-	-	-	-
美洲	61	2,008	39	1,079	6	190	3	103
北美洲	50	1,571	32	874	5	163	2	68
中南美洲	11	341	7	205	1	27	1	35
歐洲	7	228	4	113	1	33	-	-
大洋洲	5	175	3	107	1	34	1	34
非洲	2	57	1	23	-	-	-	-
世界越棉寮	3	98	3	98	-	-	-	-
綜合	11	330	8	202	-	-	-	-

附表3 海外僑社工作研討會舉辦期數及參加人數（續）

民國六十二至九十年

單位：人

區域別	民國85年		民國86年		民國87年		民國88年		民國89		民國90年	
	期數	人數	期數	人數	期數	人數	期數	人數	期數	人數	期數	人數
總計	4	174	5	247	1	66	1	69	7	268	5	201
亞洲	2	72	1	35	-	-	-	-	-	-	1	38
緬甸	-	-	-	-	-	-	-	-	-	-	-	-
香港	-	-	-	-	-	-	-	-	-	-	-	-
印尼	-	-	-	-	-	-	-	-	-	-	-	-
日本	1	37	-	-	-	-	-	-	-	-	-	-
韓國	-	-	-	-	-	-	-	-	-	-	-	-
澳門	-	-	-	-	-	-	-	-	-	-	-	-
馬來西亞	-	-	-	-	-	-	-	-	-	-	-	-
菲律賓	1	35	1	35	-	-	-	-	-	-	-	-
新加坡	-	-	-	-	-	-	-	-	-	-	-	-
泰國	-	-	-	-	-	-	-	-	-	-	-	-
美洲	2	102	3	167	1	66	1	69	4	136	2	96
北美洲	2	102	2	127	1	66	1	69	3	102	2	96
中南美洲	-	-	1	40	-	-	-	-	1	34	-	-
歐洲	-	-	1	45	-	-	-	-	1	37	-	-
大洋洲	-	-	-	-	-	-	-	-	-	-	-	-
非洲	-	-	-	-	-	-	-	-	-	-	1	34
世界越棉寮	-	-	-	-	-	-	-	-	-	-	-	-
綜合	-	-	-	-	-	-	-	-	2	95	1	33

附表4 海外各地華僑文教服務中心實施志願服務成果表

民國九十年

單位：人次

中心別	合計	協助中心工作	志工培訓	僑團聯繫	教育文化	新移民服務	社區服務	節慶活動	其他
總計									
人次	9,511	819	1,083	681	2,034	1,055	1,251	2,138	450
時數	42,776	6,056	3,584	4,844	9,842	4,710	5,207	5,741	2,792
金山暨金山灣區									
人次	2,165	185	90	120	600	165	150	825	30
時數	3,685	400	30	300	1,800	150	675	300	30
洛杉磯(一)									
人次	1,055	-	65	-	310	245	-	112	323
時數	3,767	-	130	-	1,240	980	-	448	969
洛杉磯(二)									
人次	424	3	61	55	50	65	70	120	-
時數	2,000	210	245	165	150	190	560	480	-
紐約									
人次	519	-	240	10	67	50	142	10	-
時數	1,833	-	621	250	222	200	500	40	-
休士頓									
人次	800	15	180	40	120	30	200	200	15
時數	6,260	1,800	660	120	560	220	1,100	800	1,000
波士頓									
人次	973	40	10	38	320	250	150	165	-
時數	1,954	40	30	114	640	500	300	330	-
芝加哥									
人次	1,004	102	96	118	360	102	110	96	20
時數	3,426	400	384	560	1,200	204	330	288	60
西雅圖									
人次	56	16	-	-	-	-	40	-	-
時數	14	3	-	-	-	-	11	-	-
亞特蘭大									
人次	344	11	60	20	4	57	126	20	46
時數	180	8	4	6	5	115	29	10	3
多倫多									
人次	352	179	15	47	37	21	3	50	-
時數	4,467	1,292	168	94	452	480	20	1,961	-

附表4 海外各地華僑文教服務中心實施志願服務成果表（續）

民國九十年

單位：人次

中心別	合 計	協助中心工作	志工培訓	僑團聯繫	教育文化	新移民服務	社區服務	節慶活動	其 他
巴 黎									
人次	389	140	-	120	24	-	-	105	-
時數	826	280	-	240	96	-	-	210	-
菲 華									
人次	666	36	92	28	36	12	182	280	-
時數	536	144	184	28	108	24	12	36	-
泰 華									
人次	271	15	85	30	15	43	38	45	-
時數	1,301	785	126	60	148	62	60	60	-
雪 梨									
人次	312	42	61	37	66	10	15	65	16
時數	12,046	624	960	2,808	3,096	1,560	1,560	708	730
墨爾本									
人次	181	35	28	18	25	5	25	45	-
時數	481	70	42	99	125	25	50	70	-

備註：1.「新移民服務」含僑居地法律、稅務、醫療、社福、保險、入籍、就學、就業等輔導服務活動

2.「社區服務」含敬老、慈幼、社區關懷、公共安全、環境保護、生態保護等活動

附表5 十月慶典回國僑團（胞）報到人數—按地區別分

民國九十年

單位：個；人；%

地區別	合 計		團體僑胞		個別僑胞 人 數
	人 數	百分比(%)	僑團數(個)	人 數	
總計	1,759	100.00	102	1,334	425
亞洲	898	51.05	46	772	126
香港	134	7.62	11	134	-
印尼	217	12.34	11	163	54
泰國	177	10.06	7	172	5
緬甸	39	2.22	2	35	4
馬來西亞	81	4.60	3	74	7
日本	113	6.42	7	100	13
菲律賓	85	4.83	3	57	28
韓國	9	0.51	-	-	9
新加坡	34	1.93	1	33	1
越南	7	0.40	1	4	3
沙烏地阿拉伯	2	0.11	-	-	2
美洲	685	38.94	38	426	259
美國	510	28.99	30	328	182
加拿大	107	6.08	5	58	49
巴西	39	2.22	2	32	7
阿根廷	14	0.80	-	-	14
巴拉圭	2	0.11	-	-	2
哥斯達黎加	2	0.11	-	-	2
玻利維亞	1	0.06	-	-	1
貝里斯	2	0.11	-	-	2
千里達托貝哥	8	0.45	1	8	-
歐洲	58	3.30	5	43	15
瑞士	8	0.45	1	8	-
法國	3	0.17	-	-	3
德國	21	1.19	2	20	1
丹麥	4	0.23	1	4	-
奧地利	5	0.28	-	-	5
英國	1	0.06	-	-	1
比利時	3	0.17	-	-	3
瑞典	11	0.63	1	11	-
義大利	1	0.06	-	-	1
荷蘭	1	0.06	-	-	1

附表5 十月慶典回國僑團（胞）報到人數—按地區別分（續）

民國九十年

單位：個；人；%

地區別	合 計		團體僑胞		個別僑胞
	人 數	百分比(%)	僑團數(個)	人 數	人 數
大洋洲	87	4.95	10	63	24
澳大利亞	55	3.13	6	38	17
紐西蘭	32	1.82	4	25	7
非洲	20	1.14	1	19	1
南非	20	1.14	1	19	1
其他	11	0.63	2	11	-
蒙藏	11	0.63	2	11	-

附表6 華僑熱心公益自動捐獻金額—按用途別分

民國三十九至九十年

單位：美元

年 別	總 計	勞 軍	救 災	一般捐款
總 計	79,176,757	2,141,325	62,596,959	14,438,473
三十九年	181,932	53,215	70,226	58,491
四 十年	342,707	100,242	132,285	110,180
四十一年	290,858	78,265	111,649	100,944
四十二年	275,623	201,339	48,939	25,345
四十三年	395,482	124,125	45,530	225,827
四十四年	267,140	204,180	38,730	24,230
四十五年	208,837	178,223	10,721	19,893
四十六年	130,501	62,775	17,151	50,575
四十七年	388,032	246,795	82,669	58,568
四十八年	957,484	276,602	534,319	146,563
四十九年	303,974	76,373	221,299	6,302
五 十年	283,525	36,112	216,894	30,519
五十一年	350,534	18,223	258,414	73,897
五十二年	323,737	45,537	175,148	103,052
五十三年	226,324	46,101	102,878	77,345
五十四年	236,385	66,941	35,369	134,075
五十五年	172,419	24,239	19,898	128,282
五十六年	332,610	33,581	54,059	244,970
五十七年	275,678	23,704	90,885	161,089
五十八年	299,599	29,846	182,544	87,209
五十九年	434,075	27,032	127,461	279,582
六 十年	267,647	28,115	53,327	186,205
六十一年	84,407	20,827	29,069	34,511
六十二年	161,449	17,194	35,876	108,379
六十三年	96,348	20,263	20,474	55,611
六十四年	221,269	12,019	7,601	201,649
六十五年	90,413	14,355	25,521	50,537
六十六年	572,118	9,535	424,126	138,457
六十七年	142,296	10,536	45,725	86,035
六十八年	1,691,503	2,800	16,600	1,672,103
六十九年	315,181	7,180	10,558	297,443
七 十年	218,207	8,441	21,778	187,988
七十一年	133,340	5,900	12,362	115,078
七十二年	146,579	8,570	5,875	132,134
七十三年	167,543	2,600	127,515	37,428

附表6 華僑熱心公益自動捐獻金額—按用途別分（續）

民國三十九至九十年

單位：美元

年 別	總 計	勞 軍	救 災	一般捐款
七十四年	115,559	4,600	13,544	97,415
七十五年	660,003	2,500	79,027	578,476
七十六年	38,200	500	3,415	34,285
七十七年	238,830	2,300	-	236,530
七十八年	311,044	1,750	6,242	303,052
七十九年	177,096	704	-	176,392
八十年	226,924	100	99,056	127,768
八十一年	884,701	2,766	1,767	880,168
八十二年	78,137	100	-	78,037
八十三年	743,530	-	497,701	245,829
八十四年	2,869,578	120	321,090	2,548,368
八十五年	3,636,984	100	526,597	3,110,287
八十六年	187,309	1,300	11,932	174,077
八十七年	241,406	500	1,731	239,175
八十八年	56,975,586	1,100	56,909,229	65,257
八十九年	621,447	1,100	594,289	26,058
九十年	184,667	-	117,864	66,803

附表7 海外華文學校、中文班數—按地區別分

民國六十至九十年

單位：所

年 度	地 區					
	合 計	亞 洲	美 洲	歐 洲	大洋洲	非 洲
60	4,360	4,239	71	5	9	36
61	4,364	4,242	72	5	9	36
62	4,392	4,270	72	5	9	36
63	4,242	4,120	72	5	9	36
64	3,855	3,733	72	5	9	36
65	3,855	3,733	72	5	9	36
66	3,855	3,733	72	5	9	36
67	3,856	3,734	72	5	9	36
68	3,860	3,737	73	5	9	36
69	3,868	3,744	74	5	9	36
70	3,868	3,744	74	5	9	36
71	3,874	3,744	74	7	13	36
72	3,887	3,746	83	7	15	36
73	3,872	3,731	83	7	15	36
74	3,880	3,735	88	7	16	36
75	3,888	3,738	91	7	16	36
76	3,888	3,738	91	7	16	36
77	3,894	3,738	91	13	16	36
78	3,884	3,728	91	13	16	36
79	3,885	3,729	91	13	16	36
80	3,888	3,732	91	13	16	36
81	3,888	3,732	91	13	16	36
82	3,888	3,732	91	13	16	36
83	3,695	3,539	91	13	16	36
84	3,681	3,525	91	13	16	36
85	3,681	3,525	91	13	16	36
86	2,597	2,441	91	13	16	36
87	2,916	1,900	841	92	64	19
88	2,945	1,936	781	102	101	25
89	3,024	2,015	781	102	101	25
90	3,032	2,022	782	102	101	25

附表8 海外華文學校、中文班數—按校別分

民國六十至九十年

單位：所

年度	校 別							
	總 計	大專院校	完全中學	初級中學	職業學校	小 學	台北學校	中文班
60	4,360	34	244	322	24	3,736	-	-
61	4,364	34	247	320	24	3,739	-	-
62	4,392	34	252	326	24	3,756	-	-
63	4,242	34	255	326	23	3,604	-	-
64	3,855	34	220	278	21	3,302	-	-
65	3,855	34	220	278	21	3,302	-	-
66	3,855	34	221	278	21	3,301	-	-
67	3,856	34	222	278	21	3,301	-	-
68	3,860	34	223	280	21	3,302	-	-
69	3,868	34	227	280	22	3,305	-	-
70	3,868	34	227	280	22	3,305	-	-
71	3,874	34	227	280	22	3,311	-	-
72	3,887	17	227	281	22	3,323	-	-
73	3,872	17	228	281	22	3,324	-	-
74	3,880	17	228	282	22	3,331	-	-
75	3,888	17	231	282	22	3,336	-	-
76	3,888	17	231	282	22	3,336	-	-
77	3,894	17	231	286	22	3,338	-	-
78	3,884	17	231	285	22	3,329	-	-
79	3,885	17	231	285	22	3,330	-	-
80	3,888	17	231	285	22	3,333	-	-
81	3,888	17	231	285	22	3,333	-	-
82	3,888	17	231	285	22	3,333	-	-
83	3,695	17	229	286	19	3,141	3	-
84	3,681	17	229	286	19	3,141	6	-
85	3,681	-	229	286	19	3,141	6	-
86	2,597	-	103	150	19	2,319	6	-
87	2,916	-	163	-	-	1,742	6	1,005
88	2,945	-	104	102	-	1,715	6	1,018
89	3,024	-	104	102	-	1,794	6	1,018
90	3,032	-	104	102	-	1,801	6	1,019

附表9 海華文藝季活動經費補助

民國八十六至九十年

單位：美元

地區別	八十六年度		八十七年度		八十八年度		八十九年度		九十年度	
	項目	補助經費	項目	補助經費	項目	補助經費	項目	補助經費	項目	補助經費
總計(美元)	325	548,420	358	501,403	443	540,623	674	734,530	209	183,550
北美洲	132	254,285	136	225,353	165	247,237	246	308,530	134	121,250
美國	109	215,750	116	197,003	136	218,600	211	272,130	106	107,550
紐約	17	31,500	10	20,000	10	20,000	11	20,600	7	10,200
華府	10	29,150	8	25,400	11	29,900	21	40,500	9	10,400
波士頓	17	16,700	19	19,700	19	19,700	29	18,100	7	3,900
芝加哥	12	23,500	11	19,300	13	22,200	18	26,800	7	6,500
休士頓	9	32,200	9	24,300	9	25,000	15	30,000	10	10,800
達福	1	3,000	7	5,100	8	8,470	20	22,000	8	5,900
金山	15	33,000	14	26,903	13	27,000	9	18,500	10	12,850
洛杉磯一									5	7,500
洛杉磯二	10	27,200	12	25,500	8	19,000	12	27,900	4	6,800
西雅圖	14	15,300	14	17,900	19	20,800	26	25,900	14	13,800
夏威夷	4	4,200	4	3,600	12	12,500	20	18,600	11	6,800
亞特蘭達	-	-	8	9,300	13	12,030	22	16,330	9	4,100
邁阿密	-	-	-	-	1	2,000	3	3,700	1	800
底特律	-	-	-	-	-	-	5	3,200	-	-
堪薩斯	-	-	-	-	-	-	-	-	4	7,200
加拿大	23	38,535	20	28,350	29	28,636.85	35	36,400	28	13,700
多倫多	17	25,535	14	16,250	16	16,636.85	16	18,500	14	7,400
溫哥華	6	13,000	6	12,100	13	12,000	19	17,900	14	6,300
中南美洲	2	4,000	3	1,900	5	4,400	24	32,900	7	7,900
阿根廷	2	4,000	3	1,900	5	4,400	7	10,400	3	1,600
巴拿馬	-	-	-	-	-	-	3	7,500	-	-
瓜地馬拉	-	-	-	-	-	-	5	5,000	-	-
哥斯大黎加	-	-	-	-	-	-	1	1,200	1	1,200
巴西聖保羅	-	-	-	-	-	-	8	8,800	3	5,100
歐洲	28	45,900	34	46,600	44	49,633	54	54,150	22	16,700
法國	12	23,600	12	19,900	13	20,000	12	18,000	3	4,400
英國	8	9,100	8	8,400	9	9,200	11	11,300	-	-
荷蘭	1	5,500	1	5,000	7	11,200	7	11,200	6	4,900
比利時	2	1,000	-	-	2	2,000	-	-	-	-
奧地利	-	-	1	1,500	3	1,500	5	2,000	5	1,500
德國	5	6,700	12	11,800	10	57,329.9	19	11,650	8	5,900
漢堡	3	2,900	4	3,300	4	3,682.99	2	2,700	1	2,000
法蘭克福	1	3,000	-	-	-	-	-	-	-	-

附表9 海華文藝季活動經費補助（續）

民國八十六至九十年

單位：美元

地區別	八十六年度		八十七年度		八十八年度		八十九年度		九十年度	
	項目	補助經費	項目	補助經費	項目	補助經費	項目	補助經費	項目	補助經費
柏林	1	800	2	2,300	-	-	-	-	-	-
慕尼黑	-	-	6	6,200	6	2,050	17	8,950	7	3,900
大洋洲	25	24,500	28	27,500	37	33,850	46	37,750	31	17,400
澳洲	25	24,500	28	27,500	37	33,850	46	37,750	28	15,900
雪梨	16	15,800	17	17,800	26	24,100	34	28,700	18	8,900
昆士蘭	-	-	-	-	-	-	-	-	3	1,700
西澳	-	-	-	-	-	-	-	-	1	400
墨爾本	9	8,700	11	9,700	11	9,750	12	9,050	6	4,900
紐西蘭	-	-	-	-	-	-	-	-	3	1,500
亞洲	10	26,000	11	20,200	10	20,200	15	25,700	9	14,900
泰國	3	8,000	4	8,000	4	9,000	6	10,500	5	8,100
菲律賓	7	18,000	7	12,200	6	11,200	7	12,200	3	3,300
馬來西亞	-	-	-	-	-	-	2	3,000	1	3,500
非洲	5	11,800	5	8,000	5	4,500	25	19,600	6	5,400
德班	3	5,800	3	3,000	-	-	-	-	-	-
約翰尼斯堡	2	6,000	2	5,000	5	4,500	20	17,600	3	4,400
模里西斯	-	-	-	-	-	-	5	2,000	3	1,000

附表10 海華體育季活動經費補助

民國八十六至九十年

單位：美元

地區別	八十六年度		八十七年度		八十八年度		八十九年度		九十年度	
	項目	補助經費	項目	補助經費	項目	補助經費	項目	補助經費	項目	補助經費
總計(美元)	144	163,300	162	191,300	165	197,871	266	299,917	160	95,500
北美洲	77	104,500	76	104,500	87	118,871	138	162,097	82	55,230
美國	62	85,500	62	85,500	70	100,590	113	134,540	64	46,650
紐約	8	11,500	7	11,500	8	11,500	10	15,500	8	5,500
華府	6	6,500	7	6,500	7	6,300	12	10,200	2	1,600
波士頓	4	8,900	4	8,900	4	9,200	4	9,200	5	2,300
芝加哥	8	11,500	8	11,500	10	13,000	11	15,800	5	5,700
休士頓	8	10,500	6	10,500	5	9,700	8	13,000	2	800
達福	1	2,100	3	2,100	4	3,000	6	6,500	7	3,000
金山	7	10,500	9	10,500	9	13,300	10	14,300	9	6,900
洛杉磯一									3	12,000
洛杉磯二	11	17,500	11	17,500	11	18,990	12	19,790	2	1,050
西雅圖	9	6,500	7	6,500	7	7,300	8	8,100	3	2,000
夏威夷	-	-	-	-	5	8,300	7	12,000	3	2,000
亞特蘭達	-	-	-	-	-	-	9	4,550	9	1,800
邁阿密	-	-	-	-	-	-	3	2,200	2	1,250
堪薩斯	-	-	-	-	-	-	10	2,900	4	750
聖路易	-	-	-	-	-	-	3	500	-	-
加拿大	15	19,000	14	19,000	17	18,281	25	27,557	18	8,580
多倫多	10	12,000	9	12,000	12	11,514	16	16,857	13	5,680
溫哥華	5	7,000	5	7,000	5	6,767	9	10,700	5	2,900
中南美洲	-	-	3	8,100	1	3,500	30	34,722	16	8,350
阿根廷	-	-	-	-	1	3,500	5	13,522	2	3,150
巴拿馬	-	-	-	-	-	-	5	1,900	6	1,350
瓜地馬拉	-	-	-	-	-	-	9	2,600	-	-
哥斯大黎加	-	-	-	-	-	-	4	2,300	3	950
巴西聖保羅	-	-	-	-	-	-	3	5,000	2	2,000
尼加拉瓜	-	-	-	-	-	-	-	-	3	900
秘魯	-	-	3	8,100	-	-	4	9,400	-	-
歐洲	22	25,700	18	26,100	20	28,050	21	28,800	11	9,700
法國	4	7,000	5	7,000	6	7,550	6	8,050	3	2,000
英國	11	7,000	5	7,000	6	8,000	7	6,500	1	1,500
荷蘭	6	11,200	6	11,100	6	11,500	8	14,250	4	4,250
比利時	1	500	2	1,000	2	1,000	-	-	-	-
奧地利	-	-	-	-	-	-	-	-	-	-

附表10 海華體育季活動經費補助（續）

民國八十六至九十年

單位：美元

地區別	八十六年度		八十七年度		八十八年度		八十九年度		九十年度	
	項目	補助經費	項目	補助經費	項目	補助經費	項目	補助經費	項目	補助經費
德國	-	-	-	-	-	-	-	-	3	1,950
漢堡	-	-	-	-	-	-	-	-	3	1,950
法蘭克福	-	-	-	-	-	-	-	-	-	-
柏林	-	-	-	-	-	-	-	-	-	-
慕尼黑	-	-	-	-	-	-	-	-	-	-
大洋洲	20	12,100	24	16,800	36	21,950	40	26,848	24	7,870
澳洲	20	12,100	20	12,700	31	16,950	35	20,548	18	5,070
雪梨	12	8,500	10	8,500	16	9,950	17	11,500	12	3,030
昆士蘭	-	-	-	-	-	-	-	-	4	1,510
西澳	8	3,600	10	4,200	15	7,000	18	9,048	2	530
墨爾本	-	-	4	4,100	5	5,000	5	6,300	6	2,800
紐西蘭	-	-	-	-	-	-	-	-	-	-
亞洲	7	10,000	9	15,500	7	11,000	9	23,000	6	7,100
日本	-	-	-	-	-	-	-	-	1	1,000
泰國	-	-	3	5,500	1	2,000	3	14,000	1	1,000
菲律賓	7	10,000	6	10,000	6	9,000	6	9,000	3	2,100
馬來西亞	-	-	-	-	-	-	-	-	1	3,000
非洲	18	11,000	32	20,300	14	14,500	28	24,450	21	7,250
德班	-	-	-	-	-	-	-	-	-	-
約翰尼斯堡	-	-	6	5,200	4	2,500	10	7,700	10	5,750
南非	18	11,000	20	13,000	1	9,000	7	13,750	-	-
斐京	9	7,000	8	9,000	1	9,000	1	10,000	-	-
橘自由省	4	2,600	6	2,600	-	-	3	1,250	-	-
那他省	5	1,400	6	1,400	-	-	3	2,500	-	-
模里西斯	-	-	6	2,100	9	3,000	11	3,000	11	1,500

附表11 海外華裔青年回國觀摩人數—按地區別分

民國八十至九十年

單位：人

地區別	80年	81年	82年	83年	84年	85年	86年	87年	88年	89年	90年
總計	2,632	2,813	2,660	2,529	2,538	2,148	1,589	1,507	1,611	1,492	1,307
亞洲	1,637	1,809	1,754	1,621	1,646	1,355	1,108	990	1,179	1,083	947
汶萊	72	72	74	64	30	-	9	8	-	9	17
緬甸	-	-	-	-	-	-	-	-	-	-	-
柬埔寨	-	-	-	-	-	-	-	-	-	-	-
港澳	320	339	347	317	350	280	-	-	-	-	-
印尼	321	337	379	335	346	312	343	255	301	319	245
日本	37	45	39	27	22	34	32	36	41	50	41
韓國	121	158	95	105	88	-	42	20	20	35	27
寮國	-	-	-	-	-	-	-	-	-	-	-
馬來西亞	102	160	180	162	160	140	192	260	296	310	290
菲律賓	321	345	319	320	320	268	239	249	275	166	149
沙烏地阿拉伯	-	-	-	-	-	-	-	-	-	-	-
新加坡	39	52	33	35	27	25	18	23	-	42	18
越南	-	-	-	-	-	-	-	-	-	-	-
泰國	304	301	288	256	303	296	233	139	246	152	160
美洲	617	615	582	562	594	523	213	237	208	130	155
阿根廷	27	47	35	37	60	60	37	41	23	16	24
巴西	207	200	200	158	171	144	98	119	123	53	55
加拿大	3	17	30	33	36	25	39	41	33	31	41
哥斯大黎加	-	-	6	4	6	9	6	8	9	5	1
多明尼加	-	-	-	-	-	-	-	-	-	-	-
瓜地馬拉	4	4	14	2	-	1	-	1	-	-	-
巴拿馬	-	-	-	17	20	13	8	3	-	-	1
巴拉圭	19	14	18	14	16	21	24	22	18	-	27
秘魯	17	15	13	1	1	-	1	-	2	25	-
美國	-	-	-	-	-	-	-	-	-	-	6
智利	-	-	-	-	-	-	-	2	-	-	-
歐洲	170	159	133	148	142	125	125	131	137	76	53
奧地利	6	9	16	16	14	13	11	13	8	12	2
比利時	3	1	2	-	5	4	7	2	7	4	2
法國	141	121	89	94	85	59	52	57	58	26	18
德國	2	9	9	13	10	11	9	10	10	6	9
義大利	-	-	-	-	-	-	-	-	1	1	-
荷蘭	9	11	6	6	12	16	28	31	29	9	17
葡萄牙	2	-	-	-	-	-	-	3	-	-	-

附表11 海外華裔青年回國觀摩人數—按地區別分（續）

民國八十至九十年

單位：人

地區別	80年	81年	82年	83年	84年	85年	86年	87年	88年	89年	90年
西班牙	-	-	-	6	1	4	2	2	2	2	-
瑞士	2	2	5	6	10	5	4	4	4	4	1
英國	5	6	6	7	5	12	12	9	18	12	4
瑞典	-	-	-	-	-	1	-	-	-	-	-
大洋洲	94	116	99	126	89	86	87	81	45	115	118
澳洲	91	107	82	98	75	55	63	67	24	74	56
斐濟	-	1	-	-	-	-	-	-	-	-	-
法屬玻里尼西亞	3	-	-	-	12	-	-	-	-	-	-
紐西蘭	-	8	17	28	14	19	12	14	21	41	62
大溪地	-	-	-	-	-	-	12	-	-	-	-
非洲	114	114	92	72	67	59	56	68	42	88	34
象牙海岸	-	-	-	-	-	-	-	-	-	-	-
模里西斯	33	35	19	32	16	16	14	-	-	16	-
留尼旺	40	14	13	13	10	6	10	16	15	20	-
南非	41	65	60	27	41	37	27	48	20	48	26
賴索托	-	-	-	-	-	-	5	4	6	4	8
奈及利亞	-	-	-	-	-	-	-	-	1	-	-

說明：海外華裔青年回國觀摩活動於民國 50~53 年停辦四年。

附表12 華裔青年語文研習中心辦理情形

民國八十至九十年

單位：人

地區別	80年	81年	82年	83年	84年	85年	86年	87年	88年	89年	90年
總計	970	1,101	1,156	1,159	1,205	1,106	1,028	1,010	1,225	1,045	812
男	435	493	529	508	545	502	539	462	571	461	357
女	535	608	627	651	31	604	489	548	654	580	455
美洲	73	121	112	132	224	189	226	212	256	250	245
美國	42	77	4	60	137	2212	111	99	145	183	97
加拿大	19	14	12	20	20	32	34	26	29	28	37
巴西	1	10	12	17	23	11	32	35	33	11	51
智利	3	5	10	7	6	2	8	12	8	6	4
瓜地馬拉	-	7	7	6	5	9	8	5	7	1	5
巴拿馬	-	-	-	-	13	8	21	20	28	6	32
祕魯	7	8	9	15	5	-	1	13	2	12	9
巴拉圭	1	-	-	-	-	3	1	-	1	-	-
玻利維亞	-	-	1	2	4	-	2	-	-	-	8
阿根廷	-	-	1	3	1	-	1	-	1	-	-
厄瓜多	-	-	1	1	4	2	2	2	2	-	1
宏都拉斯	-	-	2	1	-	-	-	-	-	-	-
哥斯大黎加	-	-	1	-	-	-	-	-	-	-	-
哥倫比亞	-	-	-	-	1	-	3	-	-	-	-
巴拉圭	-	-	-	-	-	2	-	-	-	-	-
墨西哥	-	-	-	-	-	-	2	-	-	-	-
薩爾瓦多	-	-	-	-	-	3	-	-	-	-	-
格瑞那達	-	-	-	-	5	3	-	-	-	-	-
委內瑞拉	-	-	-	-	-	-	-	-	-	3	1
歐洲	53	59	39	60	92	105	85	72	118	113	62
奧地利	4	5	1	3	1	1	1	-	5	3	2
比利時	-	-	-	-	-	1	2	2	12	4	4
英國	4	4	2	4	10	2	7	5	7	5	5
法國	27	29	25	31	34	35	33	45	50	42	18
德國	6	7	2	7	20	30	27	7	16	35	16
義大利	2	3	-	7	3	5	6	6	7	4	4
希臘	-	-	-	-	-	-	-	-	-	1	-
西班牙	2	4	2	4	10	11	6	2	6	4	4
荷蘭	2	1	1	1	1	-	-	-	1	-	2
芬蘭	-	-	-	-	-	2	-	-	-	-	-
盧森堡	-	-	-	-	-	-	-	1	1	-	-
瑞士	-	4	2	-	5	6	1	-	-	-	-
丹麥	5	-	-	-	-	1	-	-	-	-	1

附表12 華裔青年語文研習中心辦理情形（續）

民國八十至九十年

單位：人

地區別	80年	81年	82年	83年	84年	85年	86年	87年	88年	89年	90年
瑞典	-	2	4	3	6	10	-	4	12	13	5
葡萄牙	-	-	-	-	2	-	-	-	1	2	1
亞洲	839	917	974	952	837	758	672	662	805	641	452
香港	1	2	3	-	4	-	44	-	-	-	-
印尼	140	121	187	201	132	121	100	105	209	221	73
以色列	-	-	-	-	-	-	27	-	-	2	-
日本	19	23	13	12	14	28	1	21	25	28	21
馬來西亞	-	-	-	1	-	-	-	2	-	2	-
緬甸	-	-	-	-	-	-	-	-	-	-	-
菲律賓	523	600	598	578	493	453	374	396	462	279	232
泰國	115	116	119	114	122	101	94	112	98	104	119
韓國	1	-	-	-	-	-	-	-	-	-	2
科威特	-	-	-	2	2	-	-	-	-	-	-
新加坡	39	55	54	37	58	52	31	21	-	2	1
阿拉伯聯合大公國	-	-	-	1	2	-	-	-	-	-	-
柬埔寨	1	-	-	-	-	-	-	-	-	-	-
越南	-	-	-	6	6	2	1	-	11	1	4
沙烏地阿拉伯	-	-	-	-	3	1	-	5	-	-	-
伊朗	-	-	-	-	1	-	-	-	-	-	-
約旦	-	-	-	-	-	-	-	-	-	2	-
非洲	3	-	3	8	22	16	1	5	15	6	5
南非	2	-	1	1	6	15	-	-	6	-	-
象牙海岸	-	-	2	-	2	-	1	-	-	-	-
模里西斯	-	-	-	5	10	1	-	5	2	-	1
馬達加斯加	1	-	-	2	4	-	-	-	7	6	4
大洋洲	2	4	28	7	30	38	44	59	31	35	50
澳大利亞	2	4	28	6	30	38	39	40	23	28	50
紐西蘭	-	-	-	1	-	-	-	10	2	-	-
大溪地	-	-	-	-	-	-	5	9	6	7	-

附表13 海外華文媒體回國研習人數

民國八十八至九十年

單位：美元

地區別	八十八年	八十九年	九十年
合計	99	25	22
亞洲	14	5	4
日本	1	3	-
韓國	1	-	1
菲律賓	2	1	1
泰國	1	-	1
馬來西亞	3	-	1
新加坡	1	-	-
汶萊	2	-	-
印度	1	1	-
澳門	2	-	-
北美洲	63	8	13
美國	58	7	11
加拿大	5	1	2
中南美洲	9	7	1
巴拿馬	1	-	-
秘魯	-	1	-
巴西	1	2	1
玻利維亞	1	-	-
瓜地馬拉	1	1	-
厄瓜多	1	-	-
智利	1	1	-
巴拉圭	2	1	-
哥倫比亞	1	1	-
大洋洲	6	1	2
澳洲	4	1	1
紐西蘭	2	-	1
非洲	3	2	1
南非	2	1	1
模里西斯	1	1	-
歐洲	4	2	1
法國	2	-	1
英國	1	-	-
德國	1	2	-

附表14 海外綜藝訪問團觀眾人數及經費

民國九十年

單位：人；千元

地區別	觀眾人數	經費
合計	54,980	23,742
歐洲	5,090	5,518
德國	1280	-
法蘭克福	600	-
漢堡	680	-
義大利波隆納	400	-
比利時布魯塞爾	380	-
英國倫敦	210	-
法國巴黎	1,800	-
奧地利維也納	220	-
瑞士蘇黎世	800	-
非洲	5,700	4,338
布魯芳登	600	-
淑女鎮	150	-
新堡	800	-
德班	300	-
東倫敦	150	-
坡埠	300	-
開普敦	600	-
斐京	1,000	-
約堡	800	-
模里西斯	1,000	-
亞洲	29,690	4,221
菲律賓	1,610	-
新加坡	1,900	-
印尼	2,270	-
雅加達	1,240	-
泗水	1,030	-
馬來西亞	6,250	-
新山市	950	-
吉隆坡	1,010	-
吉坡市	1,250	-
沙巴	1,180	-
民都魯	1,860	-
泰國	4,570	-
合艾市	850	-

附表14 海外綜藝訪問團觀眾人數及經費（續）

民國九十年

單位：人；千元

地區別	觀眾人數	經費
曼谷	1,350	-
清萊	880	-
清邁	1,490	-
中南美洲	9,200	5,444
瓜地馬拉	500	-
貝里斯	700	-
尼加拉瓜	500	-
哥斯大黎加	500	-
巴拿馬	700	-
多明尼加	300	-
玻利維亞	700	-
智利	1,000	-
巴拉圭	700	-
巴西	1,800	-
里約	700	-
聖保羅	1,100	-
大洋洲	5,300	3,313
澳洲	2,500	-
柏斯	400	-
墨爾本	500	-
布里斯本	800	-
雪梨	800	-
紐西蘭奧克蘭	2,800	-

附表15 中華函授學校入學學生數—按地區別分

八十二至九十學年度

地區別	八十二學年度	八十三學年度	八十四學年度	八十五學年度	八十六學年度	八十七學年度	八十八學年度	八十九學年度	九十學年度
總計	12,180	10,950	10,183	10,299	8,305	11,266	15,093	14,382	16,843
亞洲	10,118	8,338	7,570	7,255	5,376	7,591	11,648	10,928	13,330
阿富汗	-	-	-	-	-	-	4	-	-
汶萊	78	57	90	50	60	96	116	108	87
緬甸	494	180	608	824	360	644	144	234	2,025
柬埔寨	43	38	37	103	110	79	112	144	94
南葉門	-	-	-	-	-	1	-	-	-
香港	635	727	491	286	-	110	129	203	202
印度	2	3	1	25	12	6	2	-	-
印尼	30	41	143	356	105	208	561	951	2,058
伊朗	-	-	-	2	1	-	-	-	-
以色列	4	-	-	-	-	-	-	1	-
日本	50	32	32	14	56	43	48	58	58
約旦	-	3	-	6	1	1	-	-	1
韓國	93	46	41	42	59	46	51	51	34
科威特	-	4	-	-	-	-	-	-	-
寮國	11	11	24	4	8	15	8	13	4
澳門	412	373	216	229	-	118	121	157	229
馬來西亞	7,417	5,694	5,162	4,457	3,878	5,262	8,318	7,390	6,932
尼泊爾	-	1	-	-	-	-	-	-	-
菲律賓	121	189	76	129	163	183	215	253	195
沙烏地阿拉伯	24	15	6	5	1	15	3	9	3
馬爾地夫	-	-	-	-	-	-	-	9	4
新加坡	154	156	96	72	65	72	71	128	102
越南	207	185	255	130	77	102	151	209	487
敘利亞	-	1	-	-	-	-	1	-	-
泰國	336	577	292	521	420	587	1,590	1,010	812
土耳其	-	-	-	-	-	1	2	-	2
阿曼	-	-	-	-	-	-	-	-	1
阿拉伯聯合大公國	7	5	-	-	-	2	1	-	-
美洲	1,037	1,295	1,222	1,706	1,513	2,052	1,874	2,239	2,317
阿根廷	65	49	43	80	85	145	162	317	388
巴哈馬	-	2	8	1	1	2	-	-	-
玻利維亞	11	2	12	12	1	5	4	15	9
巴西	127	47	73	109	98	109	128	180	309
貝里斯	-	10	11	10	5	59	18	61	70

附表15 中華函授學校入學學生數—按地區別分（續一）

八十二至九十學年度

地區別	八十二學年度	八十三學年度	八十四學年度	八十五學年度	八十六學年度	八十七學年度	八十八學年度	八十九學年度	九十學年度
加拿大	247	287	320	649	399	553	598	602	426
智利	2	2	4	5	4	12	8	24	22
哥倫比亞	1	-	-	-	17	9	5	8	2
哥斯大黎加	30	53	9	11	38	29	148	77	154
多明尼加	7	3	2	25	6	4	5	30	27
厄瓜多	5	9	-	11	35	32	3	12	7
薩爾瓦多	1	7	-	-	-	-	-	-	-
圭亞那	-	1	1	1	3	-	-	-	-
瓜地馬拉	1	6	5	1	3	19	27	5	19
蓋亞那	-	2	-	-	-	-	-	-	-
海地	-	-	1	-	-	-	-	-	0
宏都拉斯	3	2	13	1	-	4	-	6	1
牙買加	2	2	-	4	3	-	-	-	8
墨西哥	2	2	3	1	-	-	3	6	14
巴拿馬	27	27	17	10	29	42	29	77	23
尼加拉瓜	-	-	-	-	-	-	-	4	-
巴拉圭	33	61	15	21	52	59	68	31	40
秘魯	18	28	22	13	12	39	48	65	64
千里達	-	-	-	-	7	7	-	1	-
蘇利南	2	2	-	-	17	6	2	2	4
委內瑞拉	4	9	4	6	18	1	1	2	8
百慕達	-	-	-	-	-	-	-	1	-
美國	449	682	659	735	680	916	617	713	722
歐洲	438	515	376	571	513	698	536	428	409
奧地利	12	29	9	14	16	22	32	19	24
比利時	11	8	12	19	13	20	17	24	10
丹麥	9	7	8	9	6	6	13	5	8
芬蘭	4	4	2	9	3	3	1	2	2
法國	164	166	112	169	123	155	114	95	79
德國	44	60	30	34	61	85	72	85	61
希臘	-	2	2	-	2	12	3	4	2
愛爾蘭	3	6	11	3	4	-	-	-	-
義大利	6	11	15	5	4	8	4	-	2
盧森堡	-	1	2	1	1	24	2	5	8
荷蘭	17	37	53	152	84	134	72	51	70
挪威	8	9	12	22	27	40	20	13	3

附表15 中華函授學校入學學生數—按地區別分（續二）

八十二至九十學年度

地區別	八十二學年度	八十三學年度	八十四學年度	八十五學年度	八十六學年度	八十七學年度	八十八學年度	八十九學年度	九十學年度
波蘭	-	-	-	2	2	5	5	3	4
葡萄牙	5	-	-	-	7	6	5	2	2
西班牙	35	22	22	19	25	16	15	23	9
瑞典	63	34	12	27	19	24	26	10	28
瑞士	20	24	16	23	25	19	19	36	21
英國	37	95	57	63	91	94	116	49	76
斯洛維尼亞	-	-	1	-	-	2	-	-	-
匈牙利	-	-	-	-	-	4	-	2	-
俄羅斯	-	-	-	-	-	19	-	-	-
大洋洲	368	635	757	602	675	736	708	571	498
澳大利亞	243	298	313	231	349	406	415	339	301
所羅門群島	-	7	-	-	1	3	4	2	3
斐濟	17	22	6	8	1	16	11	20	21
法屬玻里尼西亞	1	2	1	2	-	-	-	-	-
諾魯	-	6	-	1	-	-	6	-	1
大溪地	-	-	-	-	1	-	-	-	6
萬那杜	-	-	-	1	-	-	-	-	-
紐西蘭	100	299	435	354	322	305	269	210	166
巴布亞紐幾內亞	3	-	1	2	-	3	-	-	-
東加	-	-	-	1	-	2	-	-	-
帛琉	-	-	-	-	-	1	-	-	-
三托島	4	1	1	1	1	-	1	-	-
新克里多尼亞島	-	-	-	1	-	-	2	-	-
非洲	219	167	258	165	228	189	327	216	289
赤道幾內亞	-	2	-	-	-	-	-	-	-
加彭	-	-	-	-	-	-	1	1	-
迦納	-	-	-	6	-	-	-	-	5
象牙海岸	2	33	1	4	1	16	2	-	-
賴索托	-	-	-	1	-	-	-	-	-
利比亞	2	1	-	-	-	-	-	-	-
馬達加斯加	9	3	2	3	4	3	2	-	-
馬拉威	-	-	-	3	1	-	-	-	-
模里西斯	15	5	10	7	1	6	18	7	31
幾內亞比索	1	7	-	-	-	-	-	-	-
留尼旺	-	1	-	-	-	-	-	-	-
南非	185	108	230	141	213	158	304	201	251

附表15 中華函授學校入學學生數—按地區別分（續三）

八十二至九十學年度

地區別	八十二學年度	八十三學年度	八十四學年度	八十五學年度	八十六學年度	八十七學年度	八十八學年度	八十九學年度	九十學年度
蘇丹	-	1	-	-	-	-	-	-	-
史瓦濟蘭	-	-	-	-	-	3	-	-	1
多哥	5	3	15	-	3	2	-	1	-
突尼西亞	-	-	-	-	1	-	-	-	-
埃及	-	2	-	-	-	-	-	-	-
布吉納法索	-	1	-	-	1	1	-	-	-
辛巴威	-	-	-	-	3	-	-	-	-
茅利塔尼亞	-	-	-	-	-	-	-	2	-
聖多美普林西亞	-	-	-	-	-	-	0	2	1
塞內加爾	-	-	-	-	-	-	0	2	-

表16 中華函授學校學生入學人數—按修習科及移出地區別分

九十學年度

單位：人；%

修習科別	總計		台灣地區		大陸地區		其他地區	
		%		%		%		%
總計	16,843	100.00	3,324	100.00	1,948	100.00	11,571	100.00
華文教師科	2,067	12.27	470	14.14	148	7.60	1,449	12.52
中華文史科	1,680	9.98	432	13.00	196	10.06	1,052	9.09
農牧科	1,013	6.02	329	9.90	112	5.75	572	4.94
工業科	2,372	14.08	404	12.15	278	14.27	1,690	14.61
商業科	2,122	12.60	270	8.12	288	14.78	1,564	13.52
傳播科	847	5.03	142	4.27	58	2.98	647	5.59
家事科	2,951	17.52	707	21.27	312	16.02	1,932	16.70
高中進修科	812	4.82	143	4.30	113	5.80	556	4.81
初中進修科	1,043	6.19	185	5.57	285	14.63	573	4.95
小學進修科	1,196	7.10	159	4.78	86	4.41	951	8.22
中國語文及應用文科	740	4.39	83	2.50	72	3.70	585	5.05

附表17 中華函授學校入學學生數—按性別、年齡、科目別分

八十二至九十學年度

單位：人

性別、年齡、科目別	八十二 學年度	八十三 學年度	八十四 學年度	八十五 學年度	八十六 學年度	八十七 學年度	八十八 學年度	八十九 學年度	九十 學年度
總計	12,180	10,950	10,183	10,299	8,305	11,266	15,093	14,382	16,843
性別									
男	5,414	4,562	4,073	4,049	3,298	4,442	5,933	5,375	6,567
女	6,766	6,388	6,110	6,250	5,007	6,824	9,160	9,007	10,276
年齡									
未滿 15 歲	579	625	740	793	643	485	695	478	707
15 ~ 19歲	3,412	2,873	2,786	2,543	1,811	1,841	2,809	2,053	3,239
20 ~ 24歲	2,703	2,140	2,010	1,874	1,449	2,136	3,068	2,697	3,332
25 ~ 29歲	1,727	1,414	1,236	1,113	950	1,499	2,177	2,130	2,220
30 ~ 34歲	1,103	1,024	866	914	733	1,013	1,493	1,524	1,607
35 ~ 39歲	928	889	750	824	697	959	1,218	1,224	1,234
40 ~ 44歲	692	790	705	777	677	956	1,117	1,187	1,054
45 ~ 49歲	422	510	488	662	609	871	989	1,092	1,086
50 ~ 54歲	252	261	241	346	276	553	665	882	944
滿 55 歲以上	274	316	300	376	387	627	721	1,082	1,411
未詳	88	108	61	77	73	326	141	33	9
科目									
華文教師科	866	1,064	888	1,019	818	1,182	1,816	1,960	2,067
商業科	2,437	1,991	1,775	1,537	1,180	1,545	2,072	1,761	2,122
工業科	1,550	1,039	845	1,000	845	1,512	2,446	2,433	2,372
高中進修科	745	726	707	778	534	597	642	630	812
傳播科	787	699	607	565	429	547	730	883	847
家事科	2,019	1,767	1,626	1,612	1,274	1,908	2,530	2,499	2,951
初中進修科	887	799	963	922	753	811	742	530	1,043
中華文史科	1,321	1,195	1,063	933	895	1,197	1,412	1,436	1,680
農牧科	731	641	562	564	526	822	1,100	854	1,013
小學進修科	478	692	784	1,068	806	752	966	918	1,196
中國語文及應用文科	359	337	363	301	245	393	637	478	740

附表18 中華函授學校入學學生數—按教育程度別分

八十二至九十學年度

單位：人

教育程度別	八十二 學年度	八十三 學年度	八十四 學年度	八十五 學年度	八十六 學年度	八十七 學年度	八十八 學年度	八十九 學年度	九十 學年度
總計	12,180	10,950	10,183	10,299	8,305	11,266	15,093	14,382	16,843
大專以上學校畢業	1,241	1,305	1,254	1,375	1,321	2,040	2,386	2,509	2,676
大專以上學校肄業	515	499	507	537	456	599	846	803	884
師範學校畢業	542	448	364	371	305	394	584	363	400
師範學校肄業	81	102	90	50	47	83	166	56	84
職業學校畢業	430	453	351	421	435	604	889	767	850
職業學校肄業	122	169	123	114	127	175	193	146	241
高級中學畢業	3,806	2,998	2,756	2,630	2,129	3,373	4,696	4,272	4,343
高級中學肄業	1,975	1,698	1,433	1,581	972	1,076	1,475	1,291	2,103
初級中學畢業	1,223	1,215	1,181	1,090	800	1,062	1,615	1,658	1,969
初級中學肄業	1,216	1,030	1,188	982	790	908	1,023	942	1,608
小學畢業	465	477	383	510	378	395	649	582	637
小學肄業	426	520	553	637	545	557	571	482	521
其他	138	36	-	1	-	-	-	511	527

附表19 中華函授學校入學學生數—按職業別分

八十二至九十學年度

單位：人

職業別	八十二 學年度	八十三 學年度	八十四 學年度	八十五 學年度	八十六 學年度	八十七 學年度	八十八 學年度	八十九 學年度	九十 學年度
總計	12,180	10,950	10,183	10,299	8,305	11,266	15,093	14,382	16,843
教師	1,218	981	820	882	775	1,087	1,748	1,545	1,691
學生	4,983	4,427	4,268	4,259	3,154	3,611	4,741	4,112	5,906
工	1,355	1,089	984	885	794	1,087	1,525	1,437	1,437
商	1,414	1,308	1,307	1,287	1,242	1,737	2,403	2,273	2,396
公	154	134	103	126	77	145	129	120	127
軍	17	12	7	4	4	10	15	9	19
醫	87	102	76	92	80	128	113	120	162
政	26	15	7	18	21	28	36	20	55
農	146	102	35	58	85	100	165	116	148
自由職業	687	620	619	607	535	783	968	1,042	1,340
僑團職業	61	49	79	77	56	66	92	95	59
宗教人士	44	92	61	71	63	57	56	82	117
家管	560	625	588	733	565	868	943	962	966
其他	1,428	1,394	1,229	1,200	854	1,559	2,159	2,449	2,420

附表20 中華函授學校學生入學及結業人數—按學年度別分

四十五至九十學年度

單位：人

學年度別	入學人數	入學人數累計	結業人數	結業人數累計
總計	416,922	416,922	89,190	89,190
四十五至六十二學年度	138,579	138,579	42,886	42,886
六十三學年度	10,410	148,989	1,914	44,800
六十四學年度	3,753	152,742	1,194	45,994
六十五學年度	4,080	156,822	1,201	47,195
六十六學年度	3,613	160,435	1,076	48,271
六十七學年度	3,835	164,270	1,089	49,360
六十八學年度	4,708	168,978	1,130	50,490
六十九學年度	6,608	175,586	1,471	51,961
七十學年度	6,789	182,375	1,703	53,664
七十一學年度	8,838	191,213	1,948	55,612
七十二學年度	7,627	198,840	1,615	57,227
七十三學年度	7,850	206,690	1,695	58,922
七十四學年度	7,058	213,748	1,638	60,560
七十五學年度	10,353	224,101	1,670	62,230
七十六學年度	14,785	238,886	1,776	64,006
七十七學年度	11,132	250,018	1,584	65,590
七十八學年度	12,154	262,172	2,100	67,690
七十九學年度	14,532	276,704	2,373	70,063
八十學年度	15,614	292,318	2,473	72,536
八十一學年度	15,103	307,421	2,277	74,813
八十二學年度	12,180	319,601	2,140	76,953
八十三學年度	10,950	330,551	1,985	78,938
八十四學年度	10,183	340,734	1,597	80,535
八十五學年度	10,299	351,033	1,355	81,890
八十六學年度	8,305	359,338	1,255	83,145
八十七學年度	11,266	370,604	2,040	85,185
八十八學年度	15,093	385,697	1,984	87,169
八十九學年度	14,382	400,079	2,021	89,190
九十學年度	16,843	416,922	-	-

附表21 空中書院入學學生數—按地區別分

八十二至九十學年度

單位：人

地區別	八十二 學年度	八十三 學年度	八十四 學年度	八十五 學年度	八十六 學年度	八十七 學年度	八十八 學年度	八十九 學年度	九十 學年度
總計	2,121	1,815	3,037	3,376	2,000	2,744	2,459	3,545	3,026
亞洲	1,808	1,429	2,545	2,691	1,640	1,655	1,922	2,267	2,349
尼泊爾	-	-	-	-	1	-	-	-	-
巴林	-	-	-	-	-	1	-	-	1
汶萊	3	-	3	6	1	3	19	16	12
緬甸	126	167	181	283	217	246	101	141	383
柬埔寨	-	2	11	2	4	5	15	34	15
阿富汗	-	-	-	-	-	-	1	-	-
香港	72	127	136	103	56	29	83	31	39
印度	18	1	2	7	-	-	9	12	-
印尼	2	2	196	193	88	85	266	517	368
伊朗	-	-	-	-	-	-	-	2	-
以色列	-	-	-	-	-	-	-	-	-
馬爾地夫	-	-	-	-	-	-	-	1	-
日本	116	9	5	121	16	12	27	25	23
韓國	107	4	57	121	12	16	33	49	13
寮國	4	5	-	2	4	7	12	11	4
澳門	-	19	18	14	11	10	22	18	10
馬來西亞	193	109	236	403	267	127	316	252	182
黎巴嫩	-	-	-	-	-	-	-	1	-
巴基斯坦	-	-	-	-	-	-	-	-	-
菲律賓	28	114	42	39	47	21	74	59	34
沙烏地阿拉伯	1	4	1	-	2	1	2	-	1
新加坡	22	3	8	49	10	5	5	6	18
越南	50	13	46	68	17	17	14	139	30
約旦	-	-	-	-	-	-	-	3	-
南葉門	-	-	-	2	-	-	-	-	-
泰國	1,066	850	1,603	1,278	887	1,070	922	950	1,216
阿拉伯聯合大公國	-	-	-	-	-	-	1	-	-
土耳其	-	-	-	-	-	-	-	-	-
美洲	93	174	224	331	152	915	349	1,095	387
阿根廷	1	16	-	13	-	1	8	17	30
玻利維亞	-	1	-	2	-	-	-	1	-
巴西	1	6	3	16	1	1	10	20	99
貝里斯	-	-	-	-	-	-	3	5	1

附表21 空中書院入學學生數—按地區別分（續一）

八十二至九十學年度

單位：人

地區別	八十二 學年度	八十三 學年度	八十四 學年度	八十五 學年度	八十六 學年度	八十七 學年度	八十八 學年度	八十九 學年度	九十 學年度
加拿大	23	19	32	38	52	765	175	947	98
智利	-	4	-	4	-	-	1	2	8
哥倫比亞	-	14	-	11	1	2	-	-	-
哥斯大黎加	1	5	19	4	1	-	1	9	6
古巴	-	7	-	45	-	-	-	-	-
多明尼加	-	1	-	-	-	-	-	-	-
厄瓜多	1	15	-	4	-	-	-	-	-
薩爾瓦多	-	3	-	6	-	-	-	-	-
瓜地馬拉	-	3	-	4	-	-	-	1	2
宏都拉斯	-	4	-	2	-	-	2	-	-
墨西哥	-	13	-	21	-	-	-	-	-
尼加拉瓜	-	-	-	2	-	-	-	-	-
巴拿馬	-	-	1	4	-	1	14	6	28
巴拉圭	4	3	1	1	4	3	-	-	26
秘魯	-	3	-	5	-	-	1	2	6
蘇利南	-	-	-	-	-	-	-	-	-
美國	62	50	168	141	93	142	132	85	83
烏拉圭	-	2	-	1	-	-	-	-	-
委內瑞拉	-	4	-	7	-	-	-	-	-
千里達托貝齊	-	1	-	-	-	-	2	-	-
歐 洲	79	99	186	238	100	95	120	100	152
奧地利	-	-	1	21	4	2	10	5	5
比利時	3	2	-	6	1	-	2	1	5
捷克	-	-	-	-	-	-	-	-	-
丹麥	-	-	7	-	-	-	-	-	1
芬蘭	-	-	2	-	-	-	-	-	-
法國	14	30	13	45	22	10	14	13	30
德國	7	6	15	72	11	17	11	11	16
希臘	-	-	-	-	-	-	1	-	-
匈牙利	-	-	-	-	-	-	-	-	-
愛爾蘭	-	-	1	-	-	-	-	-	-
義大利	-	-	-	2	2	1	-	2	5
盧森堡	-	-	-	2	-	-	-	-	2
摩納哥	-	-	-	1	-	-	-	-	-
荷蘭	5	2	6	7	5	4	9	1	21

附表21 空中書院入學學生數—按地區別分（續二）

八十二至九十學年度

單位：人

地區別	八十二 學年度	八十三 學年度	八十四 學年度	八十五 學年度	八十六 學年度	八十七 學年度	八十八 學年度	八十九 學年度	九十 學年度
挪威	9	3	3	1	2	-	4	2	1
波蘭	-	-	-	-	1	1	-	2	1
西班牙	-	-	4	4	4	20	2	3	5
瑞典	13	15	33	24	4	3	8	7	3
瑞士	1	5	11	1	3	3	2	3	4
英國	27	36	90	51	40	34	57	50	53
南斯拉夫	-	-	-	-	1	-	-	-	-
獨立國協	-	-	-	-	-	-	-	-	-
蘇聯	-	-	-	1	-	-	-	-	-
大洋洲	135	111	65	73	102	68	47	69	112
澳大利亞	130	90	43	25	79	25	26	38	84
斐濟	-	-	3	-	-	-	3	-	1
諾魯	-	-	-	-	-	-	1	1	-
紐西蘭	5	21	19	48	23	43	17	30	27
非洲	6	2	17	43	6	11	21	14	26
阿爾及利亞	1	-	-	2	-	-	-	-	-
喀麥隆	-	-	-	1	-	-	-	-	-
迦納	-	-	-	-	-	-	1	-	-
賴比瑞亞	-	-	-	-	-	-	-	-	-
利比亞	-	-	-	-	-	-	-	-	-
馬達加斯加	-	-	-	1	-	-	-	1	2
模里西斯	1	-	11	-	-	-	-	4	2
摩洛哥	-	-	-	19	-	-	-	-	-
奈及利亞	1	-	-	-	-	-	-	-	-
留尼旺	-	1	-	-	-	-	-	-	-
南非	2	1	3	19	6	11	20	9	16
多哥	1	-	1	-	-	-	-	-	-
突尼西亞	-	-	-	1	-	-	-	-	-
埃及	-	-	2	-	-	-	-	-	-
坦尚尼亞	-	-	-	-	-	-	-	-	-
辛巴威共和國	-	-	-	-	-	-	-	-	1
不明地區	-	-	-	-	-	-	1	-	5

附表22 空中書院入學學生人數—按學年度別分

六十八至九十學年度

單位：人

學年度別	總 計	亞 洲	美 洲	歐 洲	大洋洲	非 洲
總 計	51,946	41,792	5,956	2,276	1,292	630
第一期 (68學年度)	358	334	21	1	2	-
第二期 (69學年度)	588	540	23	10	11	4
第三期 (70學年度)	1,301	1,117	84	70	15	15
第四期 (71學年度)	1,349	1,173	94	59	14	9
第五期 (72學年度)	1,644	1,308	139	170	25	2
第六期 (73學年度)	1,765	1,571	96	75	16	7
第七期 (74學年度)	2,359	2,131	130	72	16	10
第八期 (75學年度)	2,025	1,872	62	55	29	7
第九期 (76學年度)	2,364	2,074	209	57	12	12
第十期 (77學年度)	2,543	2,192	234	70	22	25
第十一期 (78學年度)	2,847	2,259	262	122	119	85
第十二期 (79學年度)	3,827	2,788	578	178	88	195
第十三期 (80學年度)	2,339	1,920	145	73	111	90
第十四期 (81學年度)	2,514	2,207	159	95	30	23
第十五期 (82學年度)	2,121	1,808	93	79	135	6
第十六期 (83學年度)	1,815	1,429	174	99	111	2
第十七期 (84學年度)	3,037	2,545	224	186	65	17
第十八期 (85學年度)	3,376	2,691	331	238	73	43
第十九期 (86學年度)	2,000	1,640	152	100	102	6
第二十期 (87學年度)	2,744	1,655	915	95	68	11
第二十一期 (88學年度)	2,459	1,922	349	120	47	21
第二十二期 (89學年度)	3,545	2,267	1,095	100	69	14
第二十三期 (90學年度)	3,026	2,349	387	152	112	26

附表23 空中書院入學學生數—按性別、年齡別分

八十二至九十學年度

單位：人

性別、年齡別	八十二 學年度	八十三 學年度	八十四 學年度	八十五 學年度	八十六 學年度	八十七 學年度	八十八 學年度	八十九 學年度	九十 學年度
總計	2,121	1,815	3,037	3,376	2,000	2,744	2,460	3,545	3,026
性別									
男	974	816	1,264	1,619	861	1,104	1,024	1,554	1,306
女	1,147	999	1,773	1,757	1,139	1,640	1,436	1,991	1,720
年齡									
未滿15歲	160	220	467	345	210	383	219	253	380
15 ~ 19歲	456	405	772	791	361	356	498	501	773
20 ~ 24歲	525	369	594	685	333	427	437	662	607
25 ~ 29歲	181	223	369	381	276	347	336	369	298
30 ~ 34歲	146	166	226	210	210	255	223	307	200
35 ~ 39歲	98	121	177	139	164	239	148	241	150
40 ~ 44歲	75	77	128	94	134	208	159	250	160
45 ~ 49歲	43	43	99	67	90	180	123	198	128
50 ~ 54歲	28	27	53	49	53	89	78	163	114
滿55歲以上	32	31	80	63	68	161	166	367	216
未詳	377	133	72	552	101	99	73	234	-

附表24 空中書院入學學生數—按教育程度別分

八十二至九十學年度

單位：人

教育程度別	八十二 學年度	八十三 學年度	八十四 學年度	八十五 學年度	八十六 學年度	八十七 學年度	八十八 學年度	八十九 學年度	九十 學年度
總計	2,121	1,815	3,037	3,376	2,000	2,744	2,460	3,545	3,026
大專以上學校畢業	253	253	319	272	337	308	286	443	343
大專以上學校肄業	136	82	156	159	130	96	149	176	105
師範學校畢業	17	14	33	26	29	16	51	28	27
師範學校肄業	5	6	67	7	7	4	34	17	13
職業學校畢業	42	59	54	46	73	44	70	97	74
職業學校肄業	298	167	258	311	57	41	22	45	43
高級中學畢業	162	241	286	787	281	848	729	402	288
高級中學肄業	221	192	281	154	353	550	243	300	352
初級中學畢業	82	88	156	226	152	282	192	226	218
初級中學肄業	135	192	227	225	162	146	225	290	776
小學畢業	73	103	224	182	117	160	123	115	122
小學肄業	607	291	958	958	301	248	326	261	210
其他	90	127	18	23	1	1	10	1,145	455

附表25 空中書院入學學生數—按職業別分

八十二至九十學年度

單位：人

職業別	八十二 學年度	八十三 學年度	八十四 學年度	八十五 學年度	八十六 學年度	八十七 學年度	八十八 學年度	八十九 學年度	九十 學年度
總計	2,121	1,815	3,037	3,376	2,000	2,744	2,460	3,545	3,026
教師	73	64	122	96	97	56	103	110	128
學生	1,006	939	1,684	1,511	979	1,114	947	1,194	1,559
工	69	57	202	268	117	161	155	148	147
商	183	190	226	152	291	172	221	283	198
公	57	39	34	30	40	16	33	33	31
軍	2	1	11	-	1	1	2	1	2
醫	11	9	23	16	26	21	16	20	14
政	3	7	3	5	10	5	9	4	1
農	19	16	30	29	20	15	9	28	28
自由職業	60	88	137	104	107	185	166	179	124
僑團職業	5	3	14	10	2	7	18	11	10
宗教人士	20	12	24	56	14	18	38	15	18
家管	29	49	70	63	79	179	126	117	83
其他	584	341	457	1,036	217	794	617	1,402	683

附表26 空中書院學生結業人數—按學年度別分

六十八至九十學年度

單位：人

學年度別	總計	亞洲	美洲	歐洲	大洋洲	非洲
總計	11,940	10,413	674	603	173	77
第一期(68學年度)	160	151	7	1	1	-
第二期(69學年度)	286	261	14	3	6	2
第三期(70學年度)	488	411	33	30	12	2
第四期(71學年度)	550	470	40	27	5	8
第五期(72學年度)	616	481	54	66	12	3
第六期(73學年度)	704	633	23	38	7	3
第七期(74學年度)	957	864	42	36	4	11
第八期(75學年度)	681	621	29	26	3	2
第九期(76學年度)	659	589	56	10	2	2
第十期(77學年度)	502	400	64	28	9	1
第十一期(78學年度)	265	225	17	22	-	1
第十二期(79學年度)	474	424	19	22	6	3
第十三期(80學年度)	634	594	16	19	3	2
第十四期(81學年度)	710	642	25	29	9	5
第十五期(82學年度)	604	540	3	44	16	1
第十六期(83學年度)	345	286	14	28	16	1
第十七期(84學年度)	587	484	41	50	10	2
第十八期(85學年度)	601	523	32	26	10	10
第十九期(86學年度)	265	205	33	21	5	1
第二十期(87學年度)	322	257	31	24	9	1
第二十一期(88學年度)	344	287	23	22	6	6
第二十二期(89學年度)	433	372	31	13	12	5
第二十二期(90學年度)	753	693	27	18	10	5

附表27 空中書院學生結業比率—按學年度別分

六十八至九十學年度

單位：人

學年度別	入學人數	結業人數	結業比率
總計	51,946	11,940	22.99
第一期(68學年度)	358	160	44.69
第二期(69學年度)	588	286	48.64
第三期(70學年度)	1,301	488	37.51
第四期(71學年度)	1,349	550	40.77
第五期(72學年度)	1,644	616	37.47
第六期(73學年度)	1,765	704	39.89
第七期(74學年度)	2,359	957	40.57
第八期(75學年度)	2,025	681	33.63
第九期(76學年度)	2,364	659	27.88
第十期(77學年度)	2,543	502	19.74
第十一期(78學年度)	2,847	265	9.31
第十二期(79學年度)	3,827	474	12.39
第十三期(80學年度)	2,339	634	27.11
第十四期(81學年度)	2,514	710	28.24
第十五期(82學年度)	2,121	604	28.48
第十六期(83學年度)	1,815	345	19.01
第十七期(84學年度)	3,037	587	19.33
第十八期(85學年度)	3,376	601	17.80
第十九期(86學年度)	2,000	265	13.25
第二十期(87學年度)	2,744	322	11.73
第二十一期(88學年度)	2,459	344	13.99
第二十二期(89學年度)	3,545	433	12.21
第二十三期(90學年度)	3,026	753	24.88

附表28 各級學校分發入學僑生人數—按地區別分

九十學年度

單位：人

地區別	總計	公私立大學	僑大先修班	專科學校	中等學校 (含高中國中)	職業學校	國民小學	高國中補校	技訓班
總計	4,069	2,528	1,206	87	157	75	16	-	-
亞洲	3,793	-	-	-	-	-	-	-	-
香港	456	303	153	-	-	-	-	-	-
澳門	655	504	147	-	4	-	-	-	-
馬來西亞	1,227	696	502	19	7	3	-	-	-
韓國	78	48	29	1	-	-	-	-	-
緬甸	695	461	101	44	33	47	9	-	-
印尼	491	207	187	4	87	5	1	-	-
泰國	85	36	10	15	7	17	-	-	-
越南	27	11	11	1	1	2	1	-	-
新加坡	18	13	1	-	3	-	1	-	-
印度	27	20	7	-	-	-	-	-	-
汶萊	3	3	-	-	-	-	-	-	-
菲律賓	10	4	3	-	3	-	-	-	-
日本	19	10	6	-	1	-	2	-	-
土耳其	-	-	-	-	-	-	-	-	-
伊朗	-	-	-	-	-	-	-	-	-
寮國	-	-	-	-	-	-	-	-	-
琉球	1	1	-	-	-	-	-	-	-
沙烏地阿拉伯	-	-	-	-	-	-	-	-	-
尼泊爾	-	-	-	-	-	-	-	-	-
孟加拉	-	-	-	-	-	-	-	-	-
高棉	-	-	-	-	-	-	-	-	-
卡達	-	-	-	-	-	-	-	-	-
斯里蘭卡	-	-	-	-	-	-	-	-	-
約旦	-	-	-	-	-	-	-	-	-
美洲	214	-	-	-	-	-	-	-	-
美國	39	22	9	-	6	-	2	-	-
加拿大	79	68	11	-	-	-	-	-	-
哥斯大黎加	3	2	1	-	-	-	-	-	-
貝里斯	4	3	1	-	-	-	-	-	-
玻利維亞	6	4	2	-	-	-	-	-	-
智利	5	5	-	-	-	-	-	-	-
阿根廷	24	20	3	-	1	-	-	-	-
委內瑞拉	2	1	1	-	-	-	-	-	-
多明尼加	5	5	-	-	-	-	-	-	-

附表28 各級學校分發入學僑生人數—按地區別分（續一）

九十學年度

單位：人

地區別	總計	公私立大學	僑大先修班	專科學校	中等學校 (含高中國中)	職業學校	國民小學	高國中補校	技訓班
哥倫比亞	-	-	-	-	-	-	-	-	-
巴西	11	7	4	-	-	-	-	-	-
厄瓜多爾	2	2	-	-	-	-	-	-	-
秘魯	1	1	-	-	-	-	-	-	-
巴拉圭	24	21	1	1	1	-	-	-	-
烏拉圭	1	-	1	-	-	-	-	-	-
牙買加	-	-	-	-	-	-	-	-	-
巴拿馬	1	1	-	-	-	-	-	-	-
薩爾瓦多	2	2	-	-	-	-	-	-	-
尼加拉瓜	3	3	-	-	-	-	-	-	-
宏都拉斯	-	-	-	-	-	-	-	-	-
瓜地馬拉	2	1	1	-	-	-	-	-	-
歐 洲	2	-	-	-	-	-	-	-	-
奧地利	-	-	-	-	-	-	-	-	-
英國	-	-	-	-	-	-	-	-	-
葡萄牙	-	-	-	-	-	-	-	-	-
西班牙	-	-	-	-	-	-	-	-	-
瑞典	1	1	-	-	-	-	-	-	-
義大利	-	-	-	-	-	-	-	-	-
德國	1	1	-	-	-	-	-	-	-
荷蘭	-	-	-	-	-	-	-	-	-
瑞士	-	-	-	-	-	-	-	-	-
比利時	-	-	-	-	-	-	-	-	-
丹麥	-	-	-	-	-	-	-	-	-
法國	-	-	-	-	-	-	-	-	-
非 洲	48	-	-	-	-	-	-	-	-
史瓦濟蘭	1	-	1	-	-	-	-	-	-
南非	40	26	10	1	2	1	-	-	-
馬達加斯加	-	-	-	-	-	-	-	-	-
模里西斯	-	-	-	-	-	-	-	-	-
象牙海岸	5	3	1	-	1	-	-	-	-
馬拉威	-	-	-	-	-	-	-	-	-
利比亞	1	1	-	-	-	-	-	-	-
幾內亞比索	-	-	-	-	-	-	-	-	-
多哥	-	-	-	-	-	-	-	-	-
埃及	-	-	-	-	-	-	-	-	-

附表28 各級學校分發入學僑生人數—按地區別分（續二）

九十學年度

單位：人

地區別	總計	公私立大學	僑大先修班	專科學校	中等學校 (含高中國中)	職業學校	國民小學	高國中補校	技訓班
查德	1	1	-	-	-	-	-	-	-
賴索托	-	-	-	-	-	-	-	-	-
烏干達	-	-	-	-	-	-	-	-	-
波札那	-	-	-	-	-	-	-	-	-
迦納	-	-	-	-	-	-	-	-	-
大洋洲	12	-	-	-	-	-	-	-	-
紐西蘭	3	3	-	-	-	-	-	-	-
澳大利亞	9	7	2	-	-	-	-	-	-
關島	-	-	-	-	-	-	-	-	-

資料來源：教育部統計處

註：公私立大學包含國防醫學院

附表29 僑生回國升學人數—按學年度別分

四十至九十學年度

單位：人

學年度別	分發人數	實到人數	在學人數	畢業人數		
				合計	大專院校	中學職校
總計	195,767	150,421	458,146	89,109	72,781	16,328
四十至六十學年度	56,502	41,066	127,122	20,514	17,006	3,508
五十一學年度	1,933	1,575	7,529	1,648	1,217	431
五十二學年度	2,827	1,918	7,317	1,522	1,196	326
五十三學年度	2,946	2,010	6,978	1,188	993	195
五十四學年度	2,835	2,076	7,162	1,279	994	285
五十五學年度	3,014	2,064	7,268	1,402	1,223	179
五十六學年度	3,506	2,601	7,996	1,327	1,119	208
五十七學年度	3,845	2,820	8,658	1,360	1,223	137
五十八學年度	4,124	3,051	9,395	1,624	1,411	213
五十九學年度	4,253	3,200	9,776	2,080	1,681	399
六十學年度	3,415	2,458	9,517	1,932	1,647	285
六十一學年度	3,441	2,694	9,869	2,285	1,976	309
六十二學年度	3,900	3,240	9,515	2,440	1,972	468
六十三學年度	4,780	3,630	10,236	2,091	1,605	486
六十四學年度	4,471	3,352	10,554	2,220	1,593	627
六十五學年度	4,346	3,348	10,480	2,514	1,802	712
六十六學年度	4,115	3,146	10,524	2,515	1,826	689
六十七學年度	5,363	3,877	10,794	2,444	1,905	539
六十八學年度	4,989	3,726	11,165	2,302	1,741	561
六十九學年度	5,205	3,804	11,311	2,417	1,808	609
七十學年度	5,401	4,709	12,673	2,502	2,046	456
七十一學年度	5,146	3,921	13,154	2,842	2,279	563
七十二學年度	4,882	3,824	12,976	2,992	2,458	534
七十三學年度	5,572	4,731	13,100	2,744	2,240	504
七十四學年度	5,147	3,793	12,972	2,824	2,336	488
七十五學年度	5,280	4,161	12,789	2,783	2,354	429
七十六學年度	4,972	3,990	13,009	2,701	2,306	395
七十七學年度	5,966	4,584	13,525	2,676	2,168	508
七十八學年度	5,175	3,932	13,705	2,817	2,352	465
七十九學年度	5,932	4,410	13,362	2,956	2,548	408
八十學年度	4,373	3,395	12,260	2,846	2,582	264
八十一學年度	4,952	3,742	11,776	2,437	2,030	407
八十二學年度	4,034	3,181	10,504	2,199	1,881	318
八十三學年度	4,764	3,579	10,220	1,921	1,654	267
八十四學年度	3,615	2,740	9,434	1,808	1,591	217
八十五學年度	4,469	3,186	9,135	1,769	1,529	240
八十六學年度	2,940	2,577	7,595	1,695	1,391	304
八十七學年度	3,176	2,763	7,775	1,686	1,312	374
八十八學年度	4,730	3,966	8,582	1,582	1,237	345
八十九學年度	4,060	3,815	8,919	1,587	1,253	334
九十學年度	4,069	3,539	9,111	-	-	-

資料來源：教育部統計處

附表30 各級學校在學僑生人數—按地區別分

九十學年度

單位：人

地區別	總計	公私立大學	僑大先修班	專科學校	中等學校 (含高中國中)	職業學校	國民小學	高國中補校	技訓班
總計	10,944	7,212	1,138	428	880	360	235	63	628
亞洲	10,043	6,601	1,090	403	779	346	139	59	626
香港	1,117	905	154	7	33	5	13	-	-
澳門	1,549	1,245	147	-	119	10	28	-	-
馬來西亞	3,199	2,226	422	71	52	12	13	2	401
韓國	319	260	29	4	15	-	8	1	2
緬甸	1,882	1,036	111	218	103	235	20	15	144
印尼	1,287	640	187	19	354	10	15	6	56
泰國	292	109	10	68	29	63	2	11	-
越南	86	25	11	2	12	2	16	18	-
新加坡	38	23	2	2	6	1	2	2	-
印度	84	47	7	2	1	3	1	-	23
汶萊	18	13	-	3	2	-	-	-	-
菲律賓	41	11	3	5	20	1	1	-	-
日本	121	52	6	2	33	4	20	4	-
土耳其	-	-	-	-	-	-	-	-	-
伊朗	2	2	-	-	-	-	-	-	-
寮國	-	-	-	-	-	-	-	-	-
琉球	1	1	-	-	-	-	-	-	-
沙烏地阿拉伯	1	1	-	-	-	-	-	-	-
尼泊爾	4	4	-	-	-	-	-	-	-
孟加拉	1	-	1	-	-	-	-	-	-
高棉	-	-	-	-	-	-	-	-	-
卡達	-	-	-	-	-	-	-	-	-
斯里蘭卡	1	1	-	-	-	-	-	-	-
約旦	-	-	-	-	-	-	-	-	-
美洲	718	478	34	17	88	12	83	4	2
美國	262	99	9	4	63	11	74	2	-
加拿大	129	105	11	-	8	-	4	1	-
哥斯大黎加	11	10	1	-	-	-	-	-	-
百里斯	5	4	1	-	-	-	-	-	-
玻利維亞	11	8	2	-	-	-	1	-	-
智利	7	7	-	-	-	-	-	-	-
阿根廷	80	70	3	1	4	-	1	1	-
委內瑞拉	2	1	1	-	-	-	-	-	-
多明尼加	8	7	-	-	1	-	-	-	-
哥倫比亞	1	-	-	-	1	-	-	-	-
巴西	54	34	4	7	5	1	2	-	1
厄瓜多爾	9	8	-	-	1	-	-	-	-
秘魯	2	2	-	-	-	-	-	-	-

附表30 各級學校在學僑生人數—按地區別分（續）

九十學年度

單位：人

地區別	總計	公私立大學	僑大先修班	專科學校	中等學校 (含高中國中)	職業學校	國民小學	高國中補校	技訓班
巴拉圭	104	95	1	2	5	-	-	-	1
烏拉圭	1	1	-	-	-	-	-	-	-
牙買加	-	-	-	-	-	-	-	-	-
巴拿馬	3	3	-	-	-	-	-	-	-
薩爾瓦多	5	3	-	2	-	-	-	-	-
尼加拉瓜	3	3	-	-	-	-	-	-	-
宏都拉斯	1	-	-	-	-	-	1	-	-
瓜地馬拉	20	18	1	1	-	-	-	-	-
歐洲	19	11	-	1	3	-	4	-	-
奧地利	1	-	-	1	1	-	-	-	-
英國	-	-	-	-	-	-	-	-	-
葡萄牙	1	-	-	1	-	-	-	-	-
西班牙	3	3	-	-	-	-	-	-	-
瑞典	3	3	-	-	-	-	-	-	-
義大利	1	-	-	1	1	-	-	-	-
德國	5	3	-	-	-	-	2	-	-
荷蘭	1	1	-	-	-	-	-	-	-
瑞士	-	-	-	-	-	-	-	-	-
比利時	1	-	-	-	-	-	1	-	-
丹麥	1	-	-	-	-	-	1	-	-
法國	2	1	-	-	1	-	-	-	-
非洲	116	90	12	3	6	2	3	-	-
史瓦濟蘭	5	3	1	-	1	-	-	-	-
南非	85	63	10	2	5	2	3	-	-
馬達加斯加	1	1	-	-	-	-	-	-	-
模里西斯	2	2	-	-	-	-	-	-	-
象牙海岸	12	11	-	1	-	-	-	-	-
馬拉威	3	3	-	-	-	-	-	-	-
利比亞	4	4	-	-	-	-	-	-	-
幾內亞比索	-	-	-	-	-	-	-	-	-
多哥	1	1	-	-	-	-	-	-	-
埃及	-	-	-	-	-	-	-	-	-
查德	1	1	-	-	-	-	-	-	-
賴索托	1	1	-	-	-	-	-	-	-
烏干達	1	-	1	-	-	-	-	-	-
波札那	-	-	-	-	-	-	-	-	-
迦納	-	-	-	-	-	-	-	-	-
大洋洲	48	32	2	4	4	-	6	-	-
紐西蘭	20	15	-	1	1	-	3	-	-
澳大利亞	27	16	2	3	3	-	3	-	-
關島	1	1	-	-	-	-	-	-	-

資料來源：教育部統計處

註 1：公私立大學包含國防醫學院

註 2：至統計時間截止本學年度技訓班尚未辦理招生

附表31 大專院校畢業僑生—按地區別分

四十一至八十九學年度

單位：人

地區別	總計	41~60 學年度	61~65 學年度	66~70 學年度	71~75 學年度	76~80 學年度	81 學年度
總計	72,781	17,006	8,948	9,326	11,667	11,956	2,030
亞洲	71,812	16,939	8,930	9,268	11,565	11,756	1,991
汶萊	490	123	42	62	69	84	16
緬甸	3,540	339	489	502	537	916	126
柬埔寨	437	123	31	121	120	36	1
斯里蘭卡	1	-	-	-	-	1	-
港澳	25,534	6,362	3,180	2,703	4,078	4,550	799
印度	169	92	30	3	9	9	5
印尼	5,238	1,894	602	579	784	816	88
伊朗	58	-	-	-	9	34	5
日本	464	42	60	63	89	111	20
約旦	3	-	-	-	2	-	-
韓國	5,706	749	868	1,225	1,278	996	116
寮國	682	56	180	276	156	14	-
黎巴嫩	2	2	-	-	-	-	-
馬來西亞	21,423	4,649	2,250	2,750	3,553	3,406	704
尼泊爾	1	-	-	-	-	-	1
巴基斯坦	3	-	-	-	3	-	-
菲律賓	496	323	59	18	27	45	6
帝汶	159	37	48	65	9	-	-
沙烏地阿拉伯	4	-	-	-	2	1	-
新加坡	699	227	48	39	133	132	34
越南	3,636	1,639	832	618	303	183	14
泰國	1,808	280	211	244	403	422	56
土耳其	3	2	-	-	1	-	-
馬爾地夫	3	-	-	-	-	-	-
孟加拉	1	-	-	-	-	-	-
美洲	732	30	12	38	66	148	34
阿根廷	150	-	-	-	-	15	11
玻利維亞	23	-	-	3	-	5	1
巴西	63	-	-	-	4	19	4
加拿大	38	3	1	2	8	7	-
智利	18	-	-	-	-	1	1
哥斯大黎加	27	-	-	-	2	10	3

附表31 大專院校畢業僑生—按地區別分（續一）

四十一至八十九學年度

單位：人

地區別	82 學年度	83 學年度	84 學年度	85 學年度	86 學年度	87 學年度	88 學年度	89 學年度
總計	1,881	1,654	1,591	1,529	1,391	1,312	1,237	1,253
亞洲	1,828	1,614	1,534	1,471	1,318	1,251	1,165	1,182
汶萊	17	20	15	15	17	12	5	5
緬甸	100	109	97	91	50	51	91	93
柬埔寨	5	-	-	-	-	-	-	-
斯里蘭卡	-	-	-	-	-	-	-	-
港澳	769	594	583	550	498	481	407	461
印度	4	2	2	3	2	10	3	5
印尼	79	62	82	53	58	82	64	77
伊朗	1	4	1	2	1	-	-	1
日本	20	7	12	14	9	10	7	10
約旦	-	-	-	1	-	-	-	-
韓國	89	94	67	66	74	62	42	42
寮國	-	-	-	-	-	-	-	-
黎巴嫩	-	-	-	-	-	-	-	-
馬來西亞	681	652	603	627	572	511	516	460
尼泊爾	-	-	-	-	-	-	1	-
巴基斯坦	-	-	-	-	-	-	-	-
菲律賓	7	4	4	-	1	2	1	1
帝汶	-	-	-	-	-	-	-	-
沙烏地阿拉伯	-	1	-	-	-	-	1	-
新加坡	21	19	18	9	9	12	5	5
越南	3	13	11	6	7	9	6	1
泰國	32	33	39	31	20	8	16	21
土耳其	-	-	-	-	-	-	-	-
馬爾地夫	-	-	-	3	-	-	-	-
孟加拉	-	-	-	-	-	1	-	-
美洲	42	37	41	52	59	51	60	62
阿根廷	10	14	13	20	21	24	23	23
玻利維亞	1	1	2	5	1	-	2	2
巴西	6	3	6	3	9	3	7	2
加拿大	3	-	-	1	4	5	5	4
智利	2	2	1	3	2	3	4	2
哥斯大黎加	2	-	7	1	-	1	-	2

附表31 大專院校畢業僑生—按地區別分（續二）

四十一至八十九學年度

單位：人

地區別	總計	41~60 學年度	61~65 學年度	66~70 學年度	71~75 學年度	76~80 學年度	81 學年度
瓜地馬拉	5	-	-	-	-	-	-
多明尼加	13	-	-	-	-	2	1
厄瓜多爾	7	-	-	-	-	3	2
牙買加	1	-	-	-	-	-	-
巴拿馬	7	1	-	1	-	1	-
巴拉圭	75	-	-	-	5	16	3
秘魯	14	9	-	-	2	-	-
千里達	3	-	-	-	3	-	-
美國	236	17	7	31	41	68	7
烏拉圭	4	-	-	-	-	-	-
委內瑞拉	11	-	4	1	1	1	1
薩爾瓦多	1	-	-	-	-	-	-
歐 洲	42	1	-	3	9	5	1
葡萄牙	5	-	-	-	-	-	-
奧地利	7	-	-	1	2	1	-
比利時	1	-	-	-	1	-	-
法國	6	1	-	2	-	1	-
德國	2	-	-	-	-	-	-
荷蘭	2	-	-	-	2	-	-
西班牙	7	-	-	-	1	1	1
瑞典	6	-	-	-	2	2	-
英國	4	-	-	-	1	-	-
義大利	2	-	-	-	-	-	-
大洋洲	19	4	1	3	-	6	-
澳大利亞	12	3	1	-	-	5	-
巴布亞紐幾內亞	1	-	-	-	-	1	-
法屬玻里尼西亞	1	1	-	-	-	-	-
紐西蘭	4	-	-	3	-	-	-
關島	1	-	-	-	-	-	-
非 洲	176	32	5	14	27	41	4
迦納	1	-	-	-	-	1	-
象牙海岸	13	-	-	-	-	6	1
賴索托	2	-	-	-	-	1	1
利比亞	18	-	-	-	-	5	2

附表31 大專院校畢業僑生—按地區別分（續三）

四十一至八十九學年度

單位：人

地區別	82 學年度	83 學年度	84 學年度	85 學年度	86 學年度	87 學年度	88 學年度	89 學年度
瓜地馬拉	-	-	-	-	2	-	1	2
多明尼加	1	4	2	1	1	-	1	-
厄瓜多爾	-	-	1	-	-	-	-	1
牙買加	1	-	-	-	-	-	-	-
巴拿馬	-	2	-	-	2	-	-	-
巴拉圭	4	4	2	10	4	8	7	12
秘魯	-	1	-	1	-	1	-	-
千里達	-	-	-	-	-	-	-	-
美國	9	6	6	7	12	5	8	12
烏拉圭	2	-	1	-	1	-	-	-
委內瑞拉	1	-	-	-	-	1	1	-
薩爾瓦多	-	-	-	-	-	-	1	-
歐 洲	3	1	1	4	1	4	6	3
葡萄牙	-	-	-	-	1	1	3	-
奧地利	-	-	-	-	-	1	-	2
比利時	-	-	-	-	-	-	-	-
法國	-	-	-	1	-	-	1	-
德國	1	-	1	-	-	-	-	-
荷蘭	-	-	-	-	-	-	-	-
西班牙	1	1	-	1	-	1	-	-
瑞典	-	-	-	1	-	-	1	-
英國	1	-	-	1	-	-	-	1
義大利	-	-	-	-	-	1	1	-
大洋洲	-	-	-	-	2	1	1	1
澳大利亞	-	-	-	-	-	1	1	1
巴布亞紐幾內亞	-	-	-	-	-	-	-	-
法屬玻里尼西亞	-	-	-	-	-	-	-	-
紐西蘭	-	-	-	-	1	-	-	-
關島	-	-	-	-	1	-	-	-
非 洲	8	2	15	2	11	5	5	5
迦納	-	-	-	-	-	-	-	-
象牙海岸	2	-	1	-	1	1	1	-
賴索托	-	-	-	-	-	-	-	-
利比亞	1	-	2	1	3	-	1	3

附表31 大專院校畢業僑生—按地區別分（續四）

四十一至八十九學年度

單位：人

地區別	總計	41~60 學年度	61~65 學年度	66~70 學年度	71~75 學年度	76~80 學年度	81 學年度
馬達加斯加	50	12	5	10	17	4	-
馬拉威	8	-	-	-	-	2	-
模里西斯	52	14	-	4	10	19	-
南非	23	6	-	-	-	2	-
史瓦濟蘭	6	-	-	-	-	1	-
賴比瑞亞	1	-	-	-	-	-	-
多哥	2	-	-	-	-	-	-

附表31 大專院校畢業僑生—按地區別分（續五）

四十一至八十九學年度

單位：人

地區別	82 學年度	83 學年度	84 學年度	85 學年度	86 學年度	87 學年度	88 學年度	89 學年度
馬達加斯加	-	-	1	-	-	-	1	-
馬拉威	-	-	3	1	1	-	-	1
模里西斯	3	-	1	-	1	-	-	-
南非	1	2	5	-	4	2	-	1
史瓦濟蘭	1	-	1	-	1	-	2	-
賴比瑞亞	-	-	1	-	-	-	-	-
多哥	-	-	-	-	-	2	-	-

備註：資料包含國防醫學院

資料來源：教育部統計處

附表32 大專院校畢業僑生—按校別分

四十一至八十九學年度

單位：人

校 別	總 計	41~60 學年度	61~65 學年度	66~70 學年度	71~75 學年度	76~80 學年度	81 學年度
總 計	72,781	17,006	8,948	9,326	11,667	11,956	2,030
國立臺灣大學	21,595	7,097	3,557	3,162	2,908	2,543	479
國立政治大學	7,534	2,094	1,141	1,013	1,058	1,017	189
國立台灣師範大學	7,903	3,336	1,092	970	898	705	174
國立成功大學	8,861	2,342	1,244	1,336	1,317	1,448	223
國立中興大學	3,700	838	403	575	596	574	98
國立臺灣海洋大學	981	192	153	154	169	129	17
私立輔仁大學	3,158	71	151	239	679	946	136
私立東吳大學	1,141	-	65	178	263	260	35
私立東海大學	2,140	-	75	107	596	769	80
私立逢甲大學	549	-	22	95	180	137	30
私立中原大學	937	-	46	83	253	226	54
私立淡江大學	1,920	74	112	232	407	455	77
私立中國文化大學	1,417	69	101	191	341	322	46
私立銘傳大學	355	-	26	25	140	94	7
私立臺北醫學院	967	42	136	200	164	188	36
私立高雄醫學大學	922	36	112	127	184	174	30
私立中國醫藥學院	756	-	38	75	173	228	43
私立中山醫學院	345	-	1	-	64	147	20
國立臺北科技大學	930	166	71	120	162	258	28
國立臺北商業技術學院	439	-	24	28	87	160	19
國立臺中技術學院	403	-	13	30	92	141	15
國立藝術學院	247	-	47	73	47	55	8
國立臺北護理學院	240	-	65	39	110	14	3
國立嘉義技術學院	133	-	2	9	42	53	4
國立高雄海洋技術學院	96	-	4	21	18	47	-
其他院校	5,097	649	247	244	719	866	179

附表32 大專院校畢業僑生—按校別分（續）

四十一至八十九學年度

單位：人

校 別	82 學年度	83 學年度	84 學年度	85 學年度	86 學年度	87 學年度	88 學年度	89 學年度
總 計	1,881	1,654	1,591	1,529	1,391	1,312	1,237	1,253
國立臺灣大學	370	296	261	238	175	189	168	152
國立政治大學	155	138	138	119	124	103	125	120
國立台灣師範大學	144	125	96	95	80	72	55	61
國立成功大學	180	135	122	112	110	96	103	93
國立中興大學	102	78	101	100	78	74	38	45
國立臺灣海洋大學	11	21	22	28	24	24	17	20
私立輔仁大學	170	102	98	110	121	121	110	104
私立東吳大學	57	48	50	47	38	40	38	22
私立東海大學	102	74	70	81	53	71	40	37
私立逢甲大學	20	15	18	9	10	3	6	4
私立中原大學	51	47	44	32	33	24	24	20
私立淡江大學	100	94	71	79	67	61	50	41
私立中國文化大學	73	61	52	50	56	33	13	9
私立銘傳大學	4	15	14	10	7	9	4	-
私立臺北醫學院	28	35	26	28	16	29	19	20
私立高雄醫學大學	36	34	34	32	34	37	25	27
私立中國醫藥學院	35	30	37	20	19	12	24	22
私立中山醫學院	18	16	13	7	15	9	17	18
國立臺北科技大學	18	19	17	19	10	11	19	12
國立臺北商業技術學院	17	15	25	20	12	14	11	7
國立臺中技術學院	16	18	28	20	9	4	9	8
國立藝術學院	7	6	3	-	-	1	-	-
國立臺北護理學院	3	-	1	-	-	-	2	3
國立嘉義技術學院	3	5	2	4	4	-	4	1
國立高雄海洋技術學院	-	-	1	3	-	-	-	2
其他院校	161	227	247	266	296	275	316	405

資料來源：教育部統計處

附表33 大專院校畢業僑生—按研習科別分

四十一至八十九學年度

單位：人

研習科別	總計	41~ 60 學年度	61~ 65 學年度	66~ 70 學年度	71~ 75 學年度	76~ 80 學年度	81 學年度
總計	72,781	17,006	8,948	9,326	11,667	11,956	2,030
工科	20,302	4,840	2,568	3,007	3,567	3,381	500
文科	14,466	3,577	1,586	1,480	2,107	2,136	474
教育科	3,987	1,628	553	579	484	355	74
法科	3,814	1,288	416	496	601	773	22
農科	4,502	1,525	615	621	645	536	107
醫科	7,329	1,240	989	1,050	1,190	1,282	237
商科	11,218	1,288	1,308	1,538	2,288	2,338	347
理科	4,135	1,001	647	328	469	643	114
新聞科	1,839	449	156	207	274	213	79
海事科	535	170	110	20	42	51	11
藝術科	431	-	-	-	-	105	49
管理科	191	-	-	-	-	140	6
體育科	69	-	-	-	-	3	10

附表33 大專院校畢業僑生—按研習科別分（續）

四十一至八十九學年度

單位：人

研習科別	82 學年度	83 學年度	84 學年度	85 學年度	86 學年度	87 學年度	88 學年度	89 學年度
總計	1,881	1,654	1,591	1,529	1,391	1,312	1,237	1,253
工科	382	326	323	322	275	260	277	274
文科	504	442	409	430	372	355	287	307
教育科	51	42	30	44	47	31	33	36
法科	21	23	38	23	29	33	25	26
農科	101	52	52	57	39	56	55	41
醫科	202	202	189	150	153	145	152	148
商科	330	279	297	263	256	234	221	231
理科	137	135	133	137	113	92	89	97
新聞科	69	66	59	45	49	58	62	53
海事科	10	15	14	-	12	15	12	16
藝術科	48	48	38	41	37	26	19	20
管理科	16	5	4	7	6	5	1	1
體育科	10	19	5	10	3	2	4	3

資料來源：教育部統計處

表34 海外青年技訓班僑生人數—按校別分

五十二至八十九學年度

單位：人

期 別	總 計	國立臺灣海洋大學	私立逢甲大學	私立中國文化大學	國立屏東科技大學	國立臺北科技大學
總 計	8,928	29	4,389	1,186	1,255	78
五十二年 第一期	186	-	-	-	42	-
五十三年 第二期	206	-	31	-	43	-
五十四年 第三期	178	-	32	-	32	-
五十五年 第四期	309	-	73	-	-	-
五十六年 第五期	344	-	123	-	-	-
五十八年 第六期	295	-	141	-	-	-
六十年 第七期	346	-	146	-	-	-
六十一年 第八期	369	17	146	-	-	78
六十三年 第九期	318	12	176	35	34	-
六十六年 第十期	315	-	186	44	9	-
六十八年 第十一期	371	-	161	41	54	-
七十年 第十二期	570	-	362	43	72	-
七十二年 第十三期	495	-	351	61	50	-
七十四年 第十四期	432	-	276	51	67	-
七十六年 第十五期	274	-	170	35	49	-
七十七年 第十六期	669	-	349	94	203	-
七十九年 第十七期	543	-	296	74	141	-
八十一年 第十八期	482	-	256	109	95	-
八十四年 第十九期	577	-	265	131	147	-
八十五年 第二十期	384	-	204	96	84	-
八十八年 第二十一期	637	-	339	169	78	-
八十九年 第二十二期	628	-	306	203	55	-

表34 海外青年技訓班僑生人數—按校別分（續）

五十二至八十九學年度

單位：人

期 別	國立高雄應用科技大學	私立明志技術學院	省立桃園高級農工職業學校	省立臺中高級工業職業學校	高雄市立高級工業職業學校	省立海山高級工業職業學校	國立高雄海洋技術學院	私立大華技術學院
總 計	630	88	357	530	255	36	59	36
五十二年 第一期	54	-	44	46	-	-	-	-
五十三年 第二期	46	-	33	53	-	-	-	-
五十四年 第三期	40	-	25	49	-	-	-	-
五十五年 第四期	84	33	45	74	-	-	-	-
五十六年 第五期	57	55	46	63	-	-	-	-
五十八年 第六期	59	-	37	58	-	-	-	-
六十年 第七期	84	-	41	75	-	-	-	-
六十一年 第八期	44	-	40	44	-	-	-	-
六十三年 第九期	39	-	22	-	-	-	-	-
六十六年 第十期	-	-	24	23	29	-	-	-
六十八年 第十一期	54	-	-	45	16	-	-	-
七十年 第十二期	69	-	-	-	24	-	-	-
七十二年 第十三期	-	-	-	-	33	-	-	-
七十四年 第十四期	-	-	-	-	38	-	-	-
七十六年 第十五期	-	-	-	-	20	-	-	-
七十七年 第十六期	-	-	-	-	23	-	-	-
七十九年 第十七期	-	-	-	-	32	-	-	-
八十一年 第十八期	-	-	-	-	22	-	-	-
八十四年 第十九期	-	-	-	-	18	16	-	-
八十五年 第二十期	-	-	-	-	-	-	-	-
八十八年 第二十一期	-	-	-	-	-	20	31	-
八十九年 第二十二期	-	-	-	-	-	-	28	36

附表35 歷年海外華裔青年回國研習國語文人數

八十六至九十學年度

單位：人

學年度別	回國研習國語文人數
八十六學年度	445
八十七學年度	630
八十八學年度	56
八十九學年度	44
九十學年度	310

附表36 在學僑生保險—按學年度別分

八十七至九十學年度

單位：人次

學年度及學期別	傷病醫療保險	全民健康保險
八十七學年度 第一學期	7384	-
第二學期	6404	-
八十八學年度 第一學期	8016	-
第二學期	8143	-
八十九學年度 第一學期	724	7977
第二學期	92	-
九十學年度 第一學期	1363	8016
第二學期	111	-

附表37 清寒僑生補助—按學年度別分

八十七至九十學年度

單位：人次

學年度及學期別	清寒僑生工讀補助
八十七學年度 第一學期	4047
第二學期	4134
八十八學年度 第一學期	4772
第二學期	4020
八十九學年度 第一學期	4020
第二學期	3600
九十學年度 第一學期	3600
第二學期	3600

附表38 獲得優良僑生獎學金—按學年度別分

八十七至九十學年度

單位：人

學年度別	大專優良僑生	中學優良僑生
八十七學年度	500	125
八十八學年度	594	21
八十九學年度	525	117
九十學年度	350	50

附表39 大專院校畢業僑生服務—按學年度別分

八十五至九十學年度

單位：人

學年度別	僑生歡送會參加人數	畢業僑生輔導講習人數	畢業人數
八十五學年度	1250	59	1532
八十六學年度	1200	68	1393
八十七學年度	1200	65	1312
八十八學年度	1200	65	1237
八十九學年度	1300	82	1253
九十學年度	1200	119	-

附表40 華僑回國投資新增件數—按行業及地區別分

民國九十年

單位：件

行業別	總計	亞洲								
		計	香港	日本	新加坡	菲律賓	印尼	泰國	馬來西亞	其他
總計	33	19	4	1	-	-	1	-	8	5
食品及飲料製造業	-	-	-	-	-	-	-	-	-	-
紡織業	-	-	-	-	-	-	-	-	-	-
成衣服飾業	-	-	-	-	-	-	-	-	-	-
皮革、毛皮及其製品製造業	-	-	-	-	-	-	-	-	-	-
木、竹、藤、柳製品製造業	-	-	-	-	-	-	-	-	-	-
造紙及印刷業	-	-	-	-	-	-	-	-	-	-
化學品製造業	-	-	-	-	-	-	-	-	-	-
橡膠品製造業	-	-	-	-	-	-	-	-	-	-
塑膠品製造業	-	-	-	-	-	-	-	-	-	-
非金屬及礦產物製品製造業	-	-	-	-	-	-	-	-	-	-
基本金屬及金屬製品製造業	1	1	1	-	-	-	-	-	-	-
機械製造業	-	-	-	-	-	-	-	-	-	-
電子及電器產品製造業	2	2	-	-	-	-	-	-	2	-
運輸工具製造業	-	-	-	-	-	-	-	-	-	-
精密器械製造業	1	1	1	-	-	-	-	-	-	-
建築營造業	-	-	-	-	-	-	-	-	-	-
批發零售業	9	9	1	1	-	-	-	-	4	3
國際貿易業	3	3	-	-	-	-	1	-	-	2
餐飲業	-	-	-	-	-	-	-	-	-	-
運輸業	-	-	-	-	-	-	-	-	-	-
倉儲業	-	-	-	-	-	-	-	-	-	-
金融保險業	11	-	-	-	-	-	-	-	-	-
服務業	6	3	1	-	-	-	-	-	2	-
其他	-	-	-	-	-	-	-	-	-	-

附表40 華僑回國投資新增件數—按行業及地區別分（續）

民國九十年

單位：件

行業別	美洲				歐洲			大洋洲	非洲
	計	美國	加拿大	其他	計	德國	其他	澳大利亞	南非
總計	12	11	1	-	-	-	-	1	1
食品及飲料製造業	-	-	-	-	-	-	-	-	-
紡織業	-	-	-	-	-	-	-	-	-
成衣服飾業	-	-	-	-	-	-	-	-	-
皮革、毛皮及其製品製造業	-	-	-	-	-	-	-	-	-
木、竹、藤、柳製品製造業	-	-	-	-	-	-	-	-	-
造紙及印刷業	-	-	-	-	-	-	-	-	-
化學品製造業	-	-	-	-	-	-	-	-	-
橡膠品製造業	-	-	-	-	-	-	-	-	-
塑膠品製造業	-	-	-	-	-	-	-	-	-
非金屬及礦產物製品製造業	-	-	-	-	-	-	-	-	-
基本金屬及金屬製品製造業	-	-	-	-	-	-	-	-	-
機械製造業	-	-	-	-	-	-	-	-	-
電子及電器產品製造業	-	-	-	-	-	-	-	-	-
運輸工具製造業	-	-	-	-	-	-	-	-	-
精密器械製造業	-	-	-	-	-	-	-	-	-
建築營造業	-	-	-	-	-	-	-	-	-
批發零售業	-	-	-	-	-	-	-	-	-
國際貿易業	-	-	-	-	-	-	-	-	-
餐飲業	-	-	-	-	-	-	-	-	-
運輸業	-	-	-	-	-	-	-	-	-
倉儲業	-	-	-	-	-	-	-	-	-
金融保險業	10	9	1	-	-	-	-	-	1
服務業	2	2	-	-	-	-	-	1	-
其他	-	-	-	-	-	-	-	-	-

資料來源：經濟部投資審議委員會

附表41 華僑回國投資金額—按行業及地區別分

民國九十年

單位：千美元

行業別	總計	亞洲								
		計	香港	日本	新加坡	菲律賓	印尼	泰國	馬來西亞	其他
總計	47,223	21,307	17,943	132	27	357	232	1,941	644	31
食品及飲料製造業	-	-	-	-	-	-	-	-	-	-
紡織業	1,730	1,730	-	-	-	-	-	1,730	-	-
成衣服飾業	-	-	-	-	-	-	-	-	-	-
皮革、毛皮及其製品製造業	-	-	-	-	-	-	-	-	-	-
木、竹、藤、柳製品製造業	-	-	-	-	-	-	-	-	-	-
造紙及印刷業	-	-	-	-	-	-	-	-	-	-
化學品製造業	228	207	-	-	-	-	-	207	-	-
橡膠品製造業	-	-	-	-	-	-	-	-	-	-
塑膠品製造業	-	-	-	-	-	-	-	-	-	-
非金屬及礦產物製品製造業	6	-	-	-	-	-	-	-	-	-
基本金屬及金屬製品製造業	86	86	86	-	-	-	-	-	-	-
機械製造業	-	-	-	-	-	-	-	-	-	-
電子及電器產品製造業	667	315	166	59	-	24	-	4	62	-
運輸工具製造業	-	-	-	-	-	-	-	-	-	-
精密器械製造業	406	406	406	-	-	-	-	-	-	-
建築營造業	2,280	-	-	-	-	-	-	-	-	-
批發零售業	1,104	657	62	73	27	-	-	-	469	26
國際貿易業	237	237	-	-	-	-	232	-	-	5
餐飲業	-	-	-	-	-	-	-	-	-	-
運輸業	15	15	15	-	-	-	-	-	-	-
倉儲業	-	-	-	-	-	-	-	-	-	-
金融保險業	40,148	17,503	17,170	-	-	333	-	-	-	-
服務業	316	151	38	-	-	-	-	-	113	-
其他	-	-	-	-	-	-	-	-	-	-

附表41 華僑回國投資金額—按行業及地區別分（續）

民國九十年

單位：千美元

行 業 別	美 洲				歐 洲			大洋洲	非洲
	計	美國	加拿大	其他	計	德國	其他	澳大利亞	南非
總 計	25,503	24,224	1,279	-	-	-	-	118	295
食品及飲料製造業	-	-	-	-	-	-	-	-	-
紡織業	-	-	-	-	-	-	-	-	-
成衣服飾業	-	-	-	-	-	-	-	-	-
皮革、毛皮及其製品製造業	-	-	-	-	-	-	-	-	-
木、竹、藤、柳製品製造業	-	-	-	-	-	-	-	-	-
造紙及印刷業	-	-	-	-	-	-	-	-	-
化學品製造業	6	-	6	-	-	-	-	15	-
橡膠品製造業	-	-	-	-	-	-	-	-	-
塑膠品製造業	-	-	-	-	-	-	-	-	-
非金屬及礦產物製品製造業	6	6	-	-	-	-	-	-	-
基本金屬及金屬製品製造業	-	-	-	-	-	-	-	-	-
機械製造業	-	-	-	-	-	-	-	-	-
電子及電器產品製造業	352	349	3	-	-	-	-	-	-
運輸工具製造業	-	-	-	-	-	-	-	-	-
精密器械製造業	-	-	-	-	-	-	-	-	-
建築營造業	2,280	2,280	-	-	-	-	-	-	-
批發零售業	447	447	-	-	-	-	-	-	-
國際貿易業	-	-	-	-	-	-	-	-	-
餐飲業	-	-	-	-	-	-	-	-	-
運輸業	-	-	-	-	-	-	-	-	-
倉儲業	-	-	-	-	-	-	-	-	-
金融保險業	22,350	21,080	1,270	-	-	-	-	-	295
服務業	62	62	-	-	-	-	-	103	-
其 他	-	-	-	-	-	-	-	-	-

資料來源：經濟部投資審議委員會

附表42 華僑回國投資金額—按年及地區別分

民國四十一年至九十年

單位：千美元

年 別	總 計	小 計	美 國				日 本	菲 律 賓	其 他 地 區	香 港
			美 國	日 本	菲 律 賓	其 他 地 區				
總 計	3,856,854	2,816,407	518,381	181,501	1,107,028	1,009,497	1,040,447			
四十一年	1,067	-	-	-	-	-	-	1,067		
四十二年	1,654	858	-	-	302	556	796			
四十三年	128	45	-	-	-	45	83			
四十四年	176	146	-	141	-	5	30			
四十五年	2,484	2,118	-	1,323	-	795	366			
四十六年	1,574	976	-	850	-	126	598			
四十七年	1,402	439	-	269	-	170	963			
四十八年	820	712	-	415	-	297	108			
四十九年	1,135	421	-	194	-	227	714			
五十年	8,340	7,230	-	86	5,962	1,182	1,110			
五十一年	1,660	517	-	103	344	70	1,143			
五十二年	7,703	6,223	-	1,479	315	4,429	1,480			
五十三年	8,007	4,881	-	1,512	918	2,451	3,126			
五十四年	6,470	3,763	-	304	2,138	1,321	2,707			
五十五年	8,377	3,755	-	763	1,272	1,720	4,622			
五十六年	18,340	6,375	-	606	2,667	3,102	11,965			
五十七年	36,449	18,844	-	3,224	10,550	5,070	17,605			
五十八年	27,499	20,666	-	1,653	13,987	5,026	6,833			
五十九年	29,731	21,390	-	1,242	7,747	12,401	8,341			
六十年	37,807	16,846	-	541	13,487	2,818	20,961			
六十一年	26,466	13,988	-	1,516	9,166	3,306	12,478			
六十二年	55,166	25,152	-	4,354	6,392	14,406	30,014			
六十三年	80,640	58,897	-	2,987	14,172	41,738	21,743			
六十四年	47,235	17,703	-	2,969	5,996	8,738	29,532			
六十五年	39,487	22,161	-	1,632	1,805	18,724	17,326			
六十六年	68,723	57,397	-	6,137	7,737	43,523	11,326			
六十七年	76,210	59,709	-	4,533	20,578	34,598	16,501			
六十八年	147,352	134,481	-	5,006	8,285	121,190	12,871			
六十九年	222,584	204,635	-	3,061	7,745	193,829	17,949			
七十年	39,463	16,841	-	1,415	7,202	8,224	22,622			
七十一年	59,720	45,618	-	203	6,964	38,451	14,102			
七十二年	29,086	18,937	-	771	829	17,337	10,149			
七十三年	39,770	22,989	10,075	1,599	5,744	5,571	16,781			

附表42 華僑回國投資金額—按年及地區別分（續）

民國四十一至九十年

單位：千美元

年 別	總 計	小 計					香 港
		美 國	日 本	菲 律 賓	其 他 地 區		
七十四年	41,757	30,541	7,881	888	15,572	6,200	11,216
七十五年	64,806	52,666	8,510	2,323	4,428	37,405	12,140
七十六年	195,727	94,767	32,444	32,997	8,497	20,829	100,960
七十七年	121,377	79,487	26,111	13,070	13,327	26,979	41,890
七十八年	177,273	105,515	37,939	27,000	15,524	25,052	71,758
七十九年	220,115	173,004	40,936	12,146	91,806	28,116	47,111
八十年	219,462	192,143	24,416	9,066	106,367	52,294	27,319
八十一年	312,146	260,957	36,529	3,398	72,355	148,675	51,189
八十二年	123,501	97,741	27,129	5,462	49,398	15,752	25,760
八十三年	106,790	79,781	33,129	4,788	30,734	11,130	27,009
八十四年○	168,554	120,853	28,259	3,404	82,708	6,482	47,701
八十五年	170,451	135,603	15,066	432	116,504	3,601	34,848
八十六年	387,463	313,942	37,137	2,964	260,832	13,009	73,521
八十七年	184,721	165,958	84,829	4,306	70,389	6,434	18,763
八十八年	132,380	46,394	30,652	5,693	5,690	4,359	85,986
八十九年	50,383	23,062	13,115	2,544	236	7,167	27,321
九十年	47,223	29,280	24,224	132	357	4,567	17,943

資料來源：經濟部投資審議委員會

附表43 華僑回國投資新增件數—按年及地區別分

民國四十一年至九十年

單位：件

年 別	總 計	小 計					香 港
		美 國	日 本	菲 律 賓	其 他 地 區		
總 計	2,768	1,425	255	232	185	753	1,343
四十一年	5	-	-	-	-	-	5
四十二年	12	3	-	-	1	2	9
四十三年	3	1	-	-	-	1	2
四十四年	3	2	-	1	-	1	1
四十五年	13	9	-	3	-	6	4
四十六年	10	5	-	4	-	1	5
四十七年	6	4	-	2	-	2	2
四十八年	-	-	-	-	-	-	-
四十九年	6	2	-	-	-	2	4
五十年	24	13	-	2	6	5	11
五十一年	10	4	-	1	2	1	6
五十二年	22	16	-	5	3	8	6
五十三年	28	11	-	4	2	5	17
五十四年	30	11	-	2	4	5	19
五十五年	51	22	-	7	6	9	29
五十六年	105	19	-	7	2	10	86
五十七年	198	50	-	20	15	15	148
五十八年	90	42	-	13	8	21	48
五十九年	80	29	-	10	8	11	51
六十年	86	43	-	4	21	18	43
六十一年	113	36	-	8	8	20	77
六十二年	201	71	-	26	14	31	130
六十三年	85	40	-	9	7	24	45
六十四年	44	23	-	6	6	11	21
六十五年	53	28	-	6	2	20	25
六十六年	52	26	-	5	6	15	26
六十七年	50	28	-	9	5	14	22
六十八年	50	30	-	10	2	18	20
六十九年	39	24	-	3	1	20	15
七十年	32	19	-	2	3	14	13
七十一年	50	33	-	1	1	31	17
七十二年	49	26	-	4	3	19	23
七十三年	74	44	10	4	10	20	30

附表43 華僑回國投資新增件數—按年及地區別分（續）

民國四十一年至九十年

單位：件

年 別	總 計	小 計					香 港
		美 國	日 本	菲 律 賓	其 他 地 區		
七十四年	67	44	11	3	5	25	23
七十五年	80	45	10	3	6	26	35
七十六年	117	77	19	6	6	46	40
七十七年	89	59	25	6	5	23	30
七十八年	70	46	19	4	1	22	24
七十九年	85	53	16	5	3	29	32
八十年	65	36	7	4	3	22	29
八十一年	73	41	14	3	1	23	32
八十二年 ^①	62	35	16	1	-	18	27
八十三年	57	36	14	2	-	20	21
八十四年	43	26	8	1	3	14	17
八十五年	52	20	5	-	-	15	32
八十六年	44	22	3	3	1	15	22
八十七年	81	77	49	6	2	20	4
八十八年	36	30	11	1	3	15	6
八十九年	40	35	7	5	-	23	5
九十年	33	29	11	1	-	17	4

資料來源：經濟部投資審議委員會

附表44 華僑貸款信用保證基金承保案件—按年別分

民國七十八至九十年

單位：千美元

年 別	總 計			華僑創業貸款			僑營事業貸款		
	件 數	融資金額	保證金額	件數	融資金額	保證金額	件數	融資金額	保證金額
總 計	3,170	759,059	505,783	495	75,871	52,959	2,675	683,188	452,824
七十八年	26	3,950	3,160	12	1,330	1,064	14	2,620	2,096
七十九年	24	3,409	2,693	7	600	470	17	2,809	2,223
八十年	91	19,280	13,256	41	5,000	3,580	50	14,280	9,676
八十一年 ^①	177	38,359	26,755	60	9,028	6,395	117	29,331	20,360
八十二年	209	49,135	32,988	55	8,059	5,706	154	41,076	27,282
八十三年	286	64,317	42,658	69	8,574	6,079	217	55,743	36,579
八十四年	291	66,008	44,920	55	7,073	5,348	236	58,935	39,572
八十五年 ^①	288	65,430	44,104	35	5,588	4,059	253	59,842	40,045
八十六年	321	72,162	48,701	46	6,002	4,353	275	66,160	44,348
八十七年 ^①	316	82,666	55,292	32	7,333	4,953	284	75,333	50,339
八十八年	389	100,072	66,331	33	5,435	3,639	356	94,637	62,692
八十九年 ^①	391	101,317	65,412	31	7,466	4,538	360	93,851	60,874
九十年	361	92,954	59,512	19	4,383	2,775	342	88,571	56,737

資料來源：華僑貸款信用保證基金

附表45 華僑貸款信用保證基金承保案件—按地區別分

民國七十八至九十年

單位：千美元

地區別	總計			華僑創業貸款			僑營事業貸款		
	件數	融資金額	保證金額	件數	融資金額	保證金額	件數	融資金額	保證金額
總計	3,170	759,059	505,783	495	75,871	52,958	2,675	683,188	452,825
美洲	2,724	683,519	450,253	414	64,774	44,650	2,310	618,745	405,603
北美洲	2,543	658,757	432,886	409	64,394	44,369	2,134	594,363	388,517
美國	2,230	610,600	395,933	374	60,579	41,421	1,856	550,021	354,512
亞特蘭達	35	9,838	6,342	6	330	231	29	9,508	6,111
波士頓	6	1,190	833	-	-	-	6	1,190	833
芝加哥	185	24,006	19,164	23	2,365	1,852	162	21,641	17,312
關島	39	23,260	12,251	3	510	366	36	22,750	11,885
休士頓	144	26,603	16,073	51	8,875	5,786	93	17,728	10,287
夏威夷	29	5,864	3,904	10	1,086	760	19	4,778	3,144
洛杉磯	1,118	370,201	234,058	146	29,885	20,354	972	340,316	213,704
邁阿密	8	1,155	809	-	-	-	8	1,155	809
紐約	567	123,622	85,021	111	14,878	10,122	456	108,744	74,899
奧克蘭	4	1,170	505	-	-	-	4	1,170	505
費城	5	738	477	2	215	151	3	523	326
舊金山	69	20,704	14,907	15	1,695	1,266	54	19,009	13,641
聖路易	14	1,299	909	5	440	308	9	859	601
西雅圖	7	950	680	2	300	225	5	650	455
加拿大	313	48,157	36,953	35	3,815	2,948	278	44,342	34,005
列治文	50	8,299	6,372	7	913	659	43	7,386	5,713
多倫多	229	33,623	26,024	26	2,612	2,076	203	31,011	23,948
溫哥華	34	6,235	4,557	2	290	213	32	5,945	4,344
中美洲	79	12,694	9,677	2	150	120	77	12,544	9,557
箇朗	55	8,970	7,021	1	50	40	54	8,920	6,981
巴拿馬	17	3,080	2,174	1	100	80	16	2,980	2,094
聖荷西	7	644	482	-	-	-	7	644	482
南美洲	102	12,068	7,690	3	230	161	99	11,838	7,529
亞松森	100	10,568	7,310	3	230	161	97	10,338	7,149
聖保羅	2	1,500	380	-	-	-	2	1,500	380

附表45 華僑貸款信用保證基金承保案件—按地區別分（續）

民國七十八至九十年

單位：千美元

地區別	總計			華僑創業貸款			僑營事業貸款		
	件數	融資金額	保證金額	件數	融資金額	保證金額	件數	融資金額	保證金額
亞洲	246	48,461	35,269	24	2,810	2,375	222	45,651	32,894
東北亞	147	18,848	14,009	24	2,810	2,375	123	16,038	11,634
大阪	20	2,262	1,961	13	1,423	1,266	7	839	695
漢城	4	495	346	-	-	-	4	495	346
東京	123	16,091	11,702	11	1,387	1,109	112	14,704	10,593
東南亞	99	29,613	21,260	-	-	-	99	29,613	21,260
曼谷	17	7,418	5,024	-	-	-	17	7,418	5,024
胡志明市	2	1,150	805	-	-	-	2	1,150	805
雅加達	10	4,818	3,302	-	-	-	10	4,818	3,302
吉隆坡	1	26	18	-	-	-	1	26	18
納閩	24	3,870	3,096	-	-	-	24	3,870	3,096
馬尼拉	18	6,821	5,129	-	-	-	18	6,821	5,129
新加坡	27	5,510	3,886	-	-	-	27	5,510	3,886
歐洲	149	18,066	13,330	48	6,241	4,515	101	11,825	8,815
阿姆斯特丹	68	10,593	7,964	25	3,771	2,747	43	6,822	5,217
布魯塞爾	1	60	42	-	-	-	1	60	42
巴黎	33	3,236	2,510	8	674	539	25	2,562	1,971
法蘭克福	26	2,967	1,967	12	1,224	829	14	1,743	1,138
倫敦	21	1,210	847	3	572	400	18	638	447
大洋洲	16	2,280	1,691	2	190	133	14	2,090	1,558
布里斯班	11	940	753	-	-	-	11	940	753
雪梨	2	152	121	-	-	-	2	152	121
奧克蘭	1	998	684	-	-	-	1	998	684
威靈頓	2	190	133	2	190	133	-	-	-
非洲	35	6,733	5,240	7	1,856	1,285	28	4,877	3,955
約翰尼斯堡	18	5,058	3,733	7	1,856	1,285	11	3,202	2,448
賴索托	17	1,675	1,507	-	-	-	17	1,675	1,507

資料來源：華僑貸款信用保證基金

附表46 華僑貸款信用保證基金承保案件—按行業別分

民國七十八至九十年

單位：千美元

行業別	件數	融資金額	保證金額
總計	3,170	759,059	505,783
貿易業	1,008	270,527	178,451
電子及資訊業	231	73,466	48,502
百貨業及雜貨業	323	64,237	41,795
餐飲業	357	50,389	35,649
衣服及其它衣著裝飾品業	120	28,029	18,542
加工食品業	83	23,153	14,715
機械業	51	17,582	12,436
金屬製品業	59	15,301	10,345
電機及電器業	46	14,138	8,972
不動產買賣業	35	11,875	7,842
紡織品業	27	10,684	7,528
自由業（會計師、律師.....）	69	10,121	7,417
旅館業	26	11,659	7,376
橡膠及塑膠製品業	40	11,062	6,939
藝術品、珍藏品、古董及珠寶業	44	8,603	6,271
其他製品業	21	9,500	6,025
運輸工具業	40	9,233	5,746
化學材料製品業	14	8,380	5,604
交通運輸業	49	7,536	5,350
基本金屬業	12	8,003	5,273
文化教育事業	51	7,344	5,008
水產業	14	8,830	4,626
皮革、毛皮及其製品業	26	6,571	4,483
紙漿、紙、紙製品及印刷品業	40	6,066	4,403
木、竹、籐製材及其製品業	34	5,933	4,350
土木建築及景觀工程業	30	6,336	4,304
顧問業（工程、企管、財務）	32	6,028	4,272
電腦軟體設計業	18	5,040	3,540
觀光旅遊業	32	4,416	2,945
藥業（中西藥）	29	3,547	2,578
農產業	16	2,112	1,570
特殊商品業	10	2,014	1,442
精密儀器設備業	15	2,315	1,212

附表46 華僑貸款信用保證基金承保案件—按行業別分（續）

民國七十八至九十年

單位：千美元

行業別	件數	融資金額	保證金額
化學製品業	10	1,487	1,031
非金屬礦物製品業	4	600	465
證券及期貨業	2	700	420
金融保險業	8	516	394
飲料及菸類業	6	333	253
寶石、原石產業	2	186	130
園藝業	3	135	103
非金屬礦產業	1	100	90
禽畜產業	1	100	70
其他非屬上述行業	131	24,872	17,316

資料來源：華僑貸款信用保證基金

附表47 海外華商經貿研習班參加人數—按地區別分

民國九十年底

單位：人

地區別	合計	企業管理班	國際貿易班	餐飲管理班	烘焙班	烹飪班	工廠管理班	財務經理人班	商會會務E化班
總計	569	90	97	89	90	97	37	44	25
亞洲	218	41	39	22	41	15	27	17	16
中華民國	25	12	4	-	3	-	6	-	-
日本	4	-	-	2	1	1	-	-	-
印尼	12	1	5	-	3	1	-	-	2
汶萊	5	-	-	-	2	1	-	2	-
泰國	49	10	7	4	10	4	8	2	4
馬來西亞	83	10	20	11	14	5	10	7	6
菲律賓	25	6	2	4	5	3	1	4	-
越南	8	1	1	-	-	-	2	1	3
新加坡	3	1	-	-	-	-	-	1	1
韓國	4	-	-	1	3	-	-	-	-
北美洲	219	24	44	48	30	48	7	15	3
加拿大	65	11	13	15	9	13	2	1	1
美國	154	13	31	33	21	35	5	14	2
中南美洲	38	10	6	5	6	5	2	1	3
巴西	15	5	3	3	-	1	2	1	-
巴拉圭	4	-	-	-	3	-	-	-	1
巴拿馬	1	1	-	-	-	-	-	-	-
瓜地馬拉	1	-	-	-	-	-	-	-	1
多明尼加	1	-	-	-	1	-	-	-	-
多米尼克	1	1	-	-	-	-	-	-	-
委內瑞拉	1	-	1	-	-	-	-	-	-
阿根廷	4	-	-	-	2	1	-	-	1
玻利維亞	4	1	1	-	-	2	-	-	-
哥倫比亞	1	1	-	-	-	-	-	-	-
哥斯大黎加	3	1	1	1	-	-	-	-	-
墨西哥	1	-	-	1	-	-	-	-	-
薩爾瓦多	1	-	-	-	-	1	-	-	-
歐洲	18	2	0	2	7	7	0	0	0
比利時	1	-	-	-	-	1	-	-	-
西班牙	1	-	-	-	1	-	-	-	-
法國	2	-	-	-	2	-	-	-	-
英國	2	-	-	1	1	-	-	-	-
奧地利	2	-	-	-	2	-	-	-	-
義大利	3	1	-	-	1	1	-	-	-
德國	7	1	-	1	-	5	-	-	-

附表47 海外華商經貿研習班參加人數—按地區別分（續）

民國九十年底

單位：人

地區別	合計	企業管理班	國際貿易班	餐飲管理班	烘焙班	烹飪班	工廠管理班	財務經理人班	商會會務E化班
大洋洲	61	11	7	8	4	16	1	11	3
紐西蘭	15	2	2	-	4	2	1	3	1
澳大利亞	46	9	5	8	-	14	-	8	2
非洲	15	2	1	4	2	6	0	0	0
南非	15	2	1	4	2	6	-	-	-

附表48 海外華商經貿研習班（研討會）參加人數—按年別分

民國七十二至九十年

單位：人

年 別	合 計	小 計	研 習 班								
			企業管理班	國際貿易班	餐飲經營 管 理 班	烘培班	烹飪班	工廠管理班	財務經理人班	商會會務 E 化 班	網際網路技術 與 應 用 班
總 計	10,323	6,434	1,160	1,185	232	1,147	178	665	162	25	93
七十二年	25	25	-	-	-	-	-	-	-	-	-
七十三年	-	-	-	-	-	-	-	-	-	-	-
七十四年	60	60	-	-	-	-	-	-	-	-	-
七十五年	50	50	50	-	-	-	-	-	-	-	-
七十六年	29	29	-	29	-	-	-	-	-	-	-
七十七年	416	92	47	-	-	-	-	-	-	-	-
七十八年	620	200	56	50	-	32	-	-	-	-	-
七十九年	723	429	85	196	-	44	-	-	-	-	-
八十年	970	626	214	99	-	91	-	114	-	-	-
八十一年 ^①	1,053	612	176	147	-	80	-	87	-	-	-
八十二年	440	314	74	79	-	41	-	42	-	-	-
八十三年	519	268	-	-	-	85	-	92	-	-	-
八十四年	663	381	88	78	-	73	-	49	-	-	-
八十五年	673	317	44	47	-	94	-	42	-	-	-
八十六年	520	291	36	-	45	96	-	42	-	-	-
八十七年	670	431	57	107	-	100	-	55	-	-	-
八十八年	821	696	47	104	98	156	-	49	56	-	37
八十九年 ^①	1,145	872	96	152	-	165	81	56	62	-	56
九十年	754	569	90	97	89	90	97	37	44	25	-

註：自民國九十一年起，企業管理研習班更名為「企業管理班」、國際貿易研習班更名為「國際貿易班」、餐飲經營研習班更名為「餐飲經營管理班」、食品烘培研習班更名為「烘培班」、海外華商工廠管理研討會更名為「工廠管理班」、財務經理人研習會更名為「財務經理人班」、網際網路技術與應用研習班更名為「網際網路技術與應用班」、電子商務趨勢與應用研習班更名為「電子商務趨勢與應用班」、海外華商拓展國產機器暨整廠設備輸出研討會更名為「拓展國產機器暨整廠設備輸出班」、台灣企業成功經驗研討會更名為「台灣企業成功經驗班」、台灣企業經營策略實務研討會更名為「台灣企業經營策略實務班」、水產養殖暨加工製造研習班更名為「水產養殖暨加工製造班」。

附表48 海外華商經貿研習班（研討會）參加人數—按年別分（續）

民國七十二至九十年

單位：人

年 別	研習班								研討會
	電子商務趨勢 與 應 用 班	拓展國產機器暨 整廠設備輸出班	台灣企業成功 經 驗 班	台灣企業經營 策 略 實 務 班	養豬技術及 加工製造班	食品加工 及行銷班	農業及食品加工 機 械 輸 出 班	水產養殖暨 加工製造班	僑資事業經營 管理系列研討會
總 計	95	554	439	189	31	62	45	172	3,889
七十二年	-	25	-	-	-	-	-	-	-
七十三年	-	-	-	-	-	-	-	-	-
七十四年	-	60	-	-	-	-	-	-	-
七十五年	-	-	-	-	-	-	-	-	-
七十六年	-	-	-	-	-	-	-	-	-
七十七年	-	-	-	-	-	-	45	-	324
七十八年	-	-	-	-	-	62	-	40	420
七十九年	-	-	73	-	31	-	-	-	294
八十年	-	55	53	-	-	-	-	28	344
八十一年	-	35	87	-	-	-	-	-	441
八十二年	-	35	43	-	-	-	-	-	126
八十三年	-	43	48	-	-	-	-	-	251
八十四年	-	46	47	-	-	-	-	33	282
八十五年	-	41	49	-	-	-	-	-	356
八十六年 ^①	-	33	39	-	-	-	-	36	229
八十七年 ^①	-	67	-	45	-	-	-	-	239
八十八年	37	61	-	51	-	-	-	-	125
八十九年 ^①	58	53	-	93	-	-	-	35	273
九十年	-	-	-	-	-	-	-	-	185

附表49 海外華商各項會議參加人數—按年別分

民國五十二至九十年

單位：人

年 別	總 計	世界台灣商 會聯合總會	州際台灣商會 聯 合 總 會	世界華商 經貿會議	世華金融 聯 誼 會	世界華商藥 業聯誼會	世界華商航 業聯誼會	世華觀光事業 聯 誼 會
總 計	42,355	5,070	19,812	10,123	2,456	1,267	282	3,345
五十二年	55	-	-	55	-	-	-	-
五十三年	145	-	-	145	-	-	-	-
五十四年	151	-	-	151	-	-	-	-
五十五年	204	-	-	204	-	-	-	-
五十六年	412	-	-	265	30	117	-	-
五十七年	524	-	-	307	71	66	80	-
五十八年	704	-	-	326	39	78	83	178
五十九年	110	-	-	-	-	110	-	-
六十年	851	-	-	503	107	-	119	122
六十一年	254	-	-	-	-	95	-	159
六十二年	832	-	-	747	85	-	-	-
六十三年	399	-	-	-	103	112	-	184
六十四年	756	-	-	756	-	-	-	-
六十五年	421	-	-	-	100	121	-	200
六十六年	439	-	-	439	-	-	-	-
六十七年	196	-	-	-	143	53	-	-
六十八年	237	-	-	-	-	-	-	237
六十九年	485	-	-	485	-	-	-	-
七十年	576	-	-	-	271	142	-	163
七十一年	259	-	-	259	-	-	-	-
七十二年	532	-	-	-	163	185	-	184
七十三年	617	-	-	617	-	-	-	-
七十四年	542	-	-	-	-	188	-	354
七十五年	603	-	-	393	210	-	-	-
七十六年	164	-	-	-	-	-	-	164
七十七年	727	-	-	558	169	-	-	-
七十八年	319	-	-	-	-	-	-	319
七十九年	992	-	-	529	-	-	-	463
八十年	221	-	-	-	221	-	-	-
八十一年	1,710	-	550	893	-	-	-	267
八十二年	1,214	-	1,100	-	114	-	-	-
八十三年	2,330	-	1,150	829	-	-	-	351
八十四年	3,043	550	2,270	-	223	-	-	-
八十五年	3,271	570	2,380	321	-	-	-	-

附表49 海外華商各項會議參加人數—按年別分（續）

民國五十二至九十年

單位：人

年 別	總 計	世界台灣商 會聯合總會	州際台灣商會 聯 合 總 會	世界華商 經貿會議	世華金融 聯 誼 會	世界華商藥 業 聯 誼 會	世界華商航 業 聯 誼 會	世華觀光事業 聯 誼 會
八十六年	3,262	820	2,442	-	-	-	-	-
八十七年	4,110	690	2,440	980	-	-	-	-
八十八年	3,636	970	2,450	-	216	-	-	-
八十九年	3,591	720	2,510	361	-	-	-	-
九 十年	3,461	750	2,520	-	191	-	-	-

附表50 核發華僑身分證明書案件—按地區別分

民國八十九至九十年

單位：件

地 區 別	八十九年	九十年
總計	14,347	11,081
亞洲	12,407	9,800
中華民國	3	-
香港	26	36
印尼	1,774	2,988
泰國	420	380
緬甸	4,957	2,500
馬來西亞	1,301	953
日本	131	96
菲律賓	916	847
韓國	46	33
新加坡	203	117
越南	2,519	1,752
澳門	5	5
汶萊	19	25
印度	63	44
孟加拉	8	1
柬埔寨	16	3
土耳其	-	5
約旦	-	15
美洲	1,768	1,139
美國	1,450	1,026
加拿大	227	65
巴西	15	35
阿根廷	22	6
宏都拉斯	3	-
巴拉圭	3	-
哥斯大黎加	-	4
玻利維亞	4	-
厄瓜多	20	-
貝里斯	24	-
委內瑞拉	-	3
歐洲	99	75
瑞士	5	-
法國	40	20
西德	2	10

附表50 核發華僑身分證明書案件—按地區別分（續）

民國八十九至九十年

單位：件

地 區 別	八十九年	九十年
東德	-	6
西班牙	10	4
葡萄牙	13	22
英國	21	8
比利時	-	3
瑞典	4	-
義大利	2	-
挪威	2	2
大洋洲	53	50
澳大利亞	31	43
紐西蘭	22	2
馬紹爾群島	-	5
非洲	20	17
南非	14	9
馬達加斯加	-	5
模里西斯	3	-
賴索托	3	3

附表51 核發華僑印鑑證明書案件—按地區別分

民國九十年

單位：件

地 區 別	九十年
總計	2,052
亞洲	1,189
中華民國	1
香港	114
印尼	95
泰國	103
緬甸	8
馬來西亞	137
日本	71
菲律賓	493
韓國	18
新加坡	122
越南	6
汶萊	10
印度	3
孟加拉	3
阿爾巴尼亞	5
美洲	802
美國	695
加拿大	36
巴西	70
尼加拉瓜	1
歐洲	28
瑞士	-
法國	6
西德	3
葡萄牙	14
英國	5
大洋洲	33
澳大利亞	20
紐西蘭	13
非洲	-

附表52 華僑申請入出境人數—按年別分

民國八十二至九十年

單位：人

年 別	總 計	短期停留	長期居留
民國八十二年	150,572	145,732	4,840
民國八十三年	187,142	182,097	5,045
民國八十四年	171,291	166,970	4,321
民國八十五年	190,614	185,687	4,927
民國八十六年	167,943	162,372	5,571
民國八十七年	230,323	223,212	7,111
民國八十八年	255,526	246,475	9,051
民國八十九年	271,391	262,047	9,344
民國九十年	287,669	281,441	6,228



附錄

Appendix

附錄一、海外區域性僑團會議活動辦理情形

民國九十年

單位：人

項次	活動名稱	屆次	時間	地點	人數
一	世界台灣人大會	第1屆	3月16日至 3月18日	台北	350
二	亞洲華人聯誼會年會	第13屆	4月9日至 4月11日	日本大阪	220
三	大洋洲華僑團體聯誼會年會	第25屆	7月20日至 7月21日	澳洲柏斯	250
四	歐洲台灣協會聯合會年會	第30屆	7月20日至 7月22日	義大利米蘭	100
五	美洲暨全美各地中華會館、中華公所、華僑總會年會	第26、21屆	7月20日至 7月24日	美國費城	500
六	歐洲華僑團體聯誼會年會	第27屆	7月27日至 7月31日	比利時布魯塞爾	468
七	華僑救國聯合總會代表大會	第12次	8月1日至 8月2日	台北	380
八	中美洲暨巴拿馬六國年會暨懇親大會	第36屆	8月9日至 8月11日	瓜地馬拉	480
九	美洲同源總會雙年會	第46屆	8月1日至 8月5日	美國波特蘭	200
十	全美伍胥山公所懇親大會	第13屆	8月19日	美國舊金山	300
十一	世界台灣同鄉聯誼會成立大會暨全美台灣同鄉聯誼會年會	第24屆	8月24日至 8月26日	美國西雅圖	300
十二	世界台灣同鄉聯合會年會	第28屆	8月27日至 8月30日	巴西聖保羅	700
十三	美洲龍岡親義總公所懇親大會	第16屆	8月31日至 9月3日	加拿大渥太華	400
十四	全美李氏懇親大會	第17屆	9月8日至 9月10日	美國舊金山	300

附錄二、世界五大洲華僑、華人團體聯誼總會

屆別	召開時間	地點
第一屆	七十二年四月	日本 東京
第二屆	七十三年四月	德國 慕尼黑
第三屆	七十四年六月	美國 舊金山
第四屆	七十五年八月	南非 約翰尼斯堡

附錄三、亞洲華僑、華人聯誼會

屆別	召開時間	地點	
第一屆	七十一年四月	泰國	曼谷
第二屆	七十二年四月	日本	東京
第三屆	七十三年四月	菲律賓	馬尼拉
第四屆	七十四年四月	韓國	漢城
第五屆	七十五年四月	中華民國	台北
第六屆	七十六年四月	日本	東京
第七屆	七十七年四月	菲律賓	馬尼拉
第八屆	七十九年二月	泰國	博他地
第九屆	八十一年六月	日本	橫濱
第十屆	八十三年三月	菲律賓	馬尼拉
第十一屆	八十五年六月	菲律賓	馬尼拉
第十二屆	八十八年一月	美國	關島
第十三屆	九十年四月	日本	大阪

附錄四、非洲華僑、華人聯誼會

屆別	召開時間	地點	
第一屆	六十七年七月	南非	約翰尼斯堡
第二屆	六十九年九月	史瓦濟蘭	
第三屆	七十一年八月	南非	德班
第四屆	七十三年七月	南非	坡埠
第五屆	七十五年八月	南非	約翰尼斯堡
第六屆	七十七年九月	南非	開普敦
第七屆	七十九年八月	史瓦濟蘭	
第八屆	八十一年八月	賴索托	馬塞魯
第九屆	八十三年八月	南非	橘自由省
第十屆	八十五年八月	南非	普勒托利亞市
第十一屆	八十七年九月	南非	約翰尼斯堡
第十二屆	八十九年九月	南非	新堡市

附錄五、美洲各地中華會館、中華公所、華僑總會聯合會

屆別	召開時間	地點
第一屆	六十九年八月	美國 洛杉磯
第二屆	七十年五月	美國 邁阿密
第三屆	七十一年七月	美國 芝加哥
第四屆	七十二年六月	美國 休士頓
第五屆	七十三年四月	美國 波士頓
第六屆	七十四年六月	美國 舊金山
第七屆	七十五年六月	美國 洛杉磯
第八屆	七十六年五月	美國 紐約
第九屆	七十七年五月	美國 舊金山
第十屆	七十八年七月	美國 鳳凰城
第十一屆	七十九年三月	美國 波士頓
第十二屆	八十年五月	美國 華盛頓
第十三屆	八十一年五月	美國 西雅圖
第十四屆	八十二年五月	美國 休士頓
第十五屆	八十三年六月	加拿大 溫哥華
第十六屆	八十四年六月	美國 芝加哥
第十七屆	八十五年六月	美國 達拉斯
第十八屆	八十六年五月	波多黎各
第十九屆	八十七年六月	美國 奧克蘭
第二十屆	八十八年六月	美國 底特律
第二十一屆	八十九年七月	美國 洛杉磯
第二十二屆	九十年七月	美國 費城

附錄六、全美各地中華會館、中華公所聯誼會

屆別	召開時間	地點	
第一屆	六十六年五月	美國	舊金山
第二屆	六十六年五月	美國	芝加哥
第三屆	六十七年十月	美國	波士頓
第四屆	六十八年四月	中華民國	台北市
第五屆	六十九年八月	美國	洛杉磯
第六屆	七十年五月	美國	邁阿密
第七屆	七十一年六月	美國	芝加哥
第八屆	七十二年五月	美國	休士頓
第九屆	七十三年四月	美國	波士頓
第十屆	七十四年六月	美國	舊金山
第十一屆	七十五年六月	美國	洛杉磯
第十二屆	七十六年五月	美國	紐約
第十三屆	七十七年五月	美國	舊金山
第十四屆	七十八年七月	美國	鳳凰城
第十五屆	七十九年三月	美國	波士頓
第十六屆	八十年五月	美國	華盛頓
第十七屆	八十一年五月	美國	西雅圖
第十八屆	八十二年五月	美國	休士頓
第十九屆	八十三年六月	加拿大	溫哥華
第二十屆	八十四年六月	美國	芝加哥
第二十一屆	八十五年六月	美國	達拉斯
第二十二屆	八十六年五月	波多黎各	
第二十三屆	八十七年六月	美國	奧克蘭
第二十四屆	八十八年六月	美國	底特律
第二十五屆	八十九年七月	美國	洛杉磯
第二十六屆	九十年七月	美國	費城

附錄七、中美洲六國華僑總會聯合會議

屆別	召開時間	地點
第一屆年會暨第一次懇親大會	五十五年 八月	巴拿馬
第二屆年會暨第二次懇親大會	五十六年 七月	哥斯大黎加
第三屆年會暨第三次懇親大會	五十七年 八月	尼加拉瓜
第四屆年會	五十八年 八月	瓜地馬拉
第五屆年會	五十九年十一月	巴拿馬
第六屆年會	六十一年 一月	巴拿馬
第七屆年會暨第四次懇親大會	六十一年 七月	宏都拉斯
第八屆年會暨第五次懇親大會	六十二年 九月	瓜地馬拉
第九屆年會暨第六次懇親大會	六十三年 八月	薩爾瓦多
第十屆年會暨第七次懇親大會	六十四年 八月	巴拿馬
第十一屆年會暨第八次懇親大會	六十五年 七月	哥斯大黎加
第十二屆年會暨第九次懇親大會	六十六年 八月	瓜地馬拉
第十三屆年會暨第十次懇親大會	六十七年 七月	宏都拉斯
第十四屆年會	六十八年 七月	薩爾瓦多
第十五屆年會暨第十一次懇親大會	六十九年 八月	巴拿馬
第十六屆年會暨第十二次懇親大會	七十一年 七月	哥斯大黎加
第十七屆年會暨第十三次懇親大會	七十一年 七月	宏都拉斯
第十八屆年會暨第十四次懇親大會	七十二年 八月	瓜地馬拉
第十九屆年會	七十三年 九月	薩爾瓦多
第二十屆年會暨第十五次懇親大會	七十四年 八月	巴拿馬
第二十一屆年會暨第十六次懇親大會	七十五年 九月	哥斯大黎加
第二十二屆年會暨第十七次懇親大會	七十六年 八月	宏都拉斯
第二十三屆年會暨第十八次懇親大會	七十七年 八月	薩爾瓦多
第二十四屆年會暨第十九次懇親大會	七十八年 八月	瓜地馬拉
第二十五屆年會暨第二十次懇親大會	七十九年十一月	哥斯大黎加
第二十六屆年會	八十一年十二月	尼加拉瓜
第二十七屆年會暨第二十一次懇親大會	八十一年 九月	巴拿馬
第二十八屆年會暨第二十二次懇親大會	八十二年 八月	宏都拉斯
第二十九屆年會暨第二十三次懇親大會	八十三年 八月	薩爾瓦多
第三十屆年會暨第二十四次懇親大會	八十四年 八月	瓜地馬拉
第三十一屆年會暨第二十五次懇親大會	八十五年 八月	哥斯大黎加
第三十二屆年會暨第二十六次懇親大會	八十六年 九月	巴拿馬
第三十三屆年會暨第二十七次懇親大會	八十七年 九月	尼加拉瓜
第三十四屆年會	八十八年 八月	宏都拉斯
第三十五屆年會暨第二十八次懇親大會	八十九年 七月	薩爾瓦多
第三十六屆年會暨第二十九次懇親大會	九十一年 八月	瓜地馬拉

附錄八、南美洲華僑團體聯合會議

屆別	召開時間	地點
第一屆年會暨第三次懇親大會	八十四年六月	巴西 聖保羅
第二屆年會暨第四次懇親大會	八十八年七月	秘魯 利馬

附錄九、歐洲華僑、華人團體聯誼會

屆別	召開時間	地點
第一屆年會	六十四年四月	德國 漢堡
第二屆年會	六十五年四月	比利時 布魯塞爾
第三屆年會	六十六年六月	奧地利 維也納
第四屆年會	六十七年五月	西班牙 馬德里
第五屆年會	六十八年四月	法國 巴黎
第六屆年會	六十九年四月	荷蘭 阿姆斯特丹
第七屆年會	七十年五月	瑞典 斯德哥爾摩
第八屆年會	七十一年八月	英國 倫敦
第九屆年會	七十二年七月	義大利 米蘭
第十屆年會	七十三年四月	德國 慕尼黑
第十一屆年會	七十四年八月	丹麥 哥本哈根
第十二屆年會	七十五年八月	希臘 雅典
第十三屆年會	七十六年七月	挪威 奧斯陸
第十四屆年會	七十七年七月	比利時 布魯塞爾
第十五屆年會	七十八年五月	瑞士 日內瓦
第十六屆年會	七十九年八月	奧地利 維也納
第十七屆年會	八十年六月	葡萄牙 里斯本
第十八屆年會	八十一年七月	法國 巴黎
第十九屆年會	八十二年八月	西班牙 馬德里
第二十屆年會	八十三年八月	荷蘭 阿姆斯特丹
第二十一屆年會	八十四年八月	瑞典 斯德哥爾摩
第二十二屆年會	八十五年七月	義大利 利米蘭
第二十三屆年會	八十六年七月	英國 伯明罕
第二十四屆年會	八十七年七月	希臘 雅典
第二十五屆年會	八十八年七月	丹麥 海辛歐市
第二十六屆年會	八十九年八月	德國 柏林
第二十七屆年會	九十年七月	比利時 布魯塞爾

附錄十、大洋洲華僑、華人團體聯合會

屆別	召開時間	地點
第一屆年會	六十六年八月	澳洲 雪梨
第二屆年會	六十七年七月	大溪地
第三屆年會	六十八年九月	澳洲 墨爾本
第四屆年會	六十九年八月	斐濟 蘇瓦市
第五屆年會	七十年八月	關島
第六屆年會	七十一年七月	大溪地
第七屆年會	七十二年五月	澳洲 雪梨
第八屆年會	七十三年五月	關島
第九屆年會	七十四年七月	斐濟
第十屆年會	七十五年七月	澳洲 墨爾本
第十一屆年會	七十六年六月	紐西蘭 屋崙
第十二屆年會	七十七年八月	澳洲 雪梨
第十三屆年會	七十八年八月	澳洲 雪梨
第十四屆年會	七十九年八月	關島
第十五屆年會	八十年六月	紐西蘭 屋崙
第十六屆年會	八十一年五月	澳洲 柏斯
第十七屆年會	八十二年五月	澳洲 布里斯班
第十八屆年會	八十三年八月	紐西蘭 奧克蘭
第十九屆年會	八十四年八月	澳洲 雪梨
第二十屆年會	八十五年九月	紐西蘭 基督城
第二十一屆年會	八十六年九月	澳洲 墨爾本
第二十二屆年會	八十七年七月	澳洲 布里斯班
第二十三屆年會	八十八年七月	紐西蘭 奧克蘭
第二十四屆年會	八十九年十一月	大溪地
第二十五屆年會	九十年七月	澳洲 伯斯

附錄十一、全球僑務會議

次別	開會日期	地點	出席地區數	出席人數
第一次	41.10.20 41.10.30	台北市	35個國家地區	308人
第二次	79.04.22 79.04.26	台北市 陽明山中山樓	79個國家地區	582人
第三次	90.05.16 90.05.18	台北市 圓山飯店	70個國家地區	376人

附錄十二、全體僑務委員會議(政府遷台後)

開會日期	地點	出席委員人數
70年11月26日至70年11月30日	台北市僑光堂	99
71年11月29日至71年12月 1日	台北市僑光堂	93
72年11月21日至72年11月23日	台北市僑光堂	91
73年11月26日至73年11月28日	台北市僑光堂	93
74年11月18日至74年11月20日	台北市僑光堂	121
75年12月15日至75年12月17日	台北市僑光堂	112
76年11月20日至76年11月22日	台北市僑光堂	120
77年11月21日至77年11月23日	台北市僑光堂	134
79年12月10日至79年12月12日	台北市僑光堂	134
80年11月12日至80年11月15日	台北市僑光堂	151
81年11月11日至81年11月14日	台北市僑光堂	151
82年12月10日至82年12月12日	台北市圓山	160
83年11月27日至83年11月30日	台北市圓山	165
84年11月24日至84年11月27日	台北市中泰賓館	163
85年11月 8日至85年11月13日	台北市圓山	162
86年11月14日至86年11月17日	台北市圓山	151
87年11月20日至87年11月22日	台北市華僑會館	160
88年11月12日至88年11月15日	台北市華僑會館	153
89年12月3日至89年11月6日	台北市華僑會館	157

附錄十三、海外僑社工作研討會

民國六十二至九十年

單位：期次；人

年 別	期 別	期 次 數	參 加 人 數
總 計	1~156期	156	4,940
民國六十二年	1~2期	2	48
民國六十三年	3~4期	2	48
民國六十四年	5期	1	23
民國六十五年	6~9期	4	100
民國六十六年	10~12期	3	75
民國六十七年	13~15期	3	75
民國六十八年	16~26期	11	241
民國六十九年	27~38期	12	366
民國七十 年	39~41期	3	87
民國七十一年	42~44期	3	75
民國七十二年	45~50期	6	137
民國七十三年	51~53期	3	101
民國七十四年	54~59期	6	118
民國七十五年	60~61期	2	58
民國七十六年	62~65期	4	126
民國七十七年	66~71期	6	160
民國七十八年	72期	1	26
民國七十九年	73~76期	4	132
民國八十 年	77~88期	12	390
民國八十一年	89~101期	13	462
民國八十二年	102~112期	11	382
民國八十三年	113~127期	15	476
民國八十四年	128~133期	6	209
民國八十五年	134~137期	4	174
民國八十六年	138~142期	5	247
民國八十七年	143期	1	66
民國八十八年	144期	1	69
民國八十九年	145~151期	7	268
民國九十 年	152~156期	5	201

附錄十四、「華僑文教服務中心」設立分布情形

民國九十年

洲別	國別	所屬地區別	服務內容
美洲	美國	舊金山	有圖書閱覽室、電影放映室、中文、外語補習、舞蹈、國術、技藝班等之設置，並提供法律諮詢、職業訓練等服務，以及配合當地僑、學各界舉辦有關文化、教育、康樂、藝文、體育與各種學術性、集會等活動。
		洛杉磯一	
		洛杉磯二	
		紐約	
		休士頓	
		金山灣區	
		芝加哥	
		波士頓	
		西雅圖	
		亞特蘭達	
		多倫多	
歐洲	法國	巴黎	
		英國	倫敦
亞洲	泰國	曼谷	
	菲律賓	馬尼拉	
大洋洲	澳大利亞	雪梨	
		墨爾本	

附錄十五、海華文藝季歷年活動情形

民國七十八至九十年

年 別	舉辦國家地區數	活動項目	國家地區別
民國78年	7	80	舊金山、紐約、洛杉磯、休士頓、法國、菲律賓、泰國
民國79年	10	106	舊金山、紐約、洛杉磯、休士頓、法國、菲律賓、泰國、芝加哥、華府、波士頓
民國80年	15	171	舊金山、紐約、洛杉磯、休士頓、法國、菲律賓、泰國、芝加哥、華府、波士頓、溫哥華、多倫多、夏威夷、西雅圖、南非
民國81年	17	138	舊金山、紐約、洛杉磯、休士頓、法國、菲律賓、泰國、芝加哥、華府、波士頓、溫哥華、多倫多、夏威夷、西雅圖、南非、雪梨、墨爾本
民國82年	17	162	舊金山、紐約、洛杉磯、休士頓、法國、菲律賓、泰國、芝加哥、華府、波士頓、溫哥華、多倫多、夏威夷、西雅圖、南非、雪梨、墨爾本
民國83年	21	192	舊金山、紐約、洛杉磯、休士頓、法國、菲律賓、泰國、芝加哥、華府、波士頓、溫哥華、多倫多、夏威夷、西雅圖、南非、雪梨、墨爾本、荷蘭、德國、英國、比利時
民國84年	21	161	舊金山、紐約、洛杉磯、休士頓、法國、菲律賓、泰國、芝加哥、華府、波士頓、溫哥華、多倫多、夏威夷、西雅圖、南非、雪梨、墨爾本、荷蘭、德國、英國、比利時
民國85年	24	180	舊金山、紐約、洛杉磯、休士頓、法國、菲律賓、泰國、芝加哥、華府、波士頓、溫哥華、多倫多、夏威夷、西雅圖、南非、雪梨、墨爾本、荷蘭、德國、英國、比利時、阿根廷、法蘭克福、柏林
民國86年	26	202	舊金山、紐約、洛杉磯、休士頓、法國、菲律賓、泰國、芝加哥、華府、波士頓、溫哥華、多倫多、夏威夷、西雅圖、南非、雪梨、墨爾本、荷蘭、德國、英國、比利時、阿根廷、法蘭克福、柏林、達福、漢堡
民國87年	27	218	舊金山、紐約、洛杉磯、休士頓、法國、菲律賓、泰國、芝加哥、華府、波士頓、溫哥華、多倫多、夏威夷、西雅圖、南非、雪梨、墨爾本、荷蘭、德國、英國、阿根廷、法蘭克福、柏林、達福、漢堡、亞特蘭達、奧地利
民國88年	27	326	舊金山、紐約、洛杉磯、休士頓、法國、菲律賓、泰國、芝加哥、華府、波士頓、溫哥華、多倫多、夏威夷、西雅圖、南非、雪梨、墨爾本、荷蘭、德國、英國、瓜地馬拉、阿根廷、慕尼黑、達福、漢堡、亞特蘭達、奧地利
民國89年	33	410	舊金山、紐約、洛杉磯、休士頓、法國、菲律賓、泰國、馬來西亞、芝加哥、華府、波士頓、溫哥華、多倫多、夏威夷、西雅圖、南非、雪梨、墨爾本、荷蘭、德國、英國、瓜地馬拉、阿根廷、慕尼黑、達福、漢堡、亞特蘭達、奧地利
民國90年	34	209	紐約、華府、波士頓、芝加哥、休士頓、達福、舊金山、洛杉磯、西雅圖、夏威夷、亞特蘭達、堪薩斯、溫哥華、多倫多、阿根廷、哥斯大黎加、巴西、法國、荷蘭、奧地利、德國、澳洲、泰國、菲律賓、馬來西亞、約翰尼斯堡、模里西斯

附錄十六、海外華裔青年暑期返國研習團人數

民國五十五至九十年

單位：人

年 別	人 數	地 區 別
總 計	21,631	
民國55-65年	3,305	美、加、歐、非、亞、大洋洲等地區
民國66年	380	美、歐、非、南美洲等地區
民國67年	289	美、加、歐等地區
民國68年	449	美、加、巴拿馬、厄瓜多爾、英、德、比等地區
民國69年	333	美、加、英、宏都拉斯、西班牙、斐濟等地區
民國70年	320	美、加、英、宏、比、法、斐濟、南非等地區
民國71年	484	美、加、澳、奧、義、瓜地馬拉、利比亞、南非等地區
民國72年	460	美、加、英、法、西班牙、葡、瓜地馬拉、比利時等地區
民國73年	480	美、加、英、法、西班牙、德、瑞典、比利時等地區
民國74年	520	美、加、英、西德、瑞典、比利時、西班牙等地區
民國75年	525	美、加、英、法、西、荷、比利時等地區
民國76年	530	美、加、英、宏、比、荷、義、西德、西班牙、瑞典等地區
民國77年	743	美、加、英、比、荷、西、以、西德、瑞典、瑞士等地區
民國78年	946	美、加、英、西班牙、比利時、瑞士、利比亞、巴拿馬、智利
民國79年	978	美、加、英、法、西、比、丹、瑞典、瑞士、西德、瓜、薩、貝里斯、阿根廷
民國80年	1,005	美、加、英、法、德、挪、西、瓜
民國81年	1,006	美、加、英、法、德、西、瑞典、挪、巴西、薩、馬、比利時
民國82年	996	美、加、西、德、挪、法、丹、巴西、玻、委、瑞典、義、馬
民國83年	978	美、加、西、德、法、丹、巴西、瑞士、瑞典、義、比利時
民國84年	1,058	美、加、德、法、英、巴西、瑞士、哥、馬、澳、越、澳大利亞
民國85年	982	美、加、德、法、英、瑞典、荷、丹、比、奧、義、巴西、瓜地馬拉、馬來西亞
民國86年	1,071	美、加、法、德、奧地利、比利時、瑞典、挪威、英、瑞士、荷蘭、哥斯大黎加、沙烏地阿拉伯
民國87年	1,023	美、加、法、德、奧地利、比利時、瑞典、挪威、英、瑞士、荷蘭、哥斯大黎加、沙烏地阿拉伯
民國88年	1,116	美、加、法、德、奧地利、比利時、瑞典、挪威、英、瑞士、荷蘭、哥斯大黎加、沙烏地阿拉伯
民國89年	830	美、加、法、德、奧地利、比利時、瑞典、挪威、英、瑞士、荷蘭
民國90年	824	美、加、法、德、奧地利、比利時、瑞典、英、瑞士、荷蘭

附錄十七、海外華裔青少年夏（冬）令營參加人數

民國七十四至九十年

單位：人

年 別	參 加 人 數	營區數	地 區 別
總 計	81,941		
民國74-80年	22,812	230	美、加、法、英、德、荷、比、奧、西班牙、瑞士、挪威、南非、巴西、巴拉圭、菲律賓、韓國
民國81年	4,850	52	美、加、法、英、德、荷、比、奧、丹麥、瑞士、南非、西班牙、韓國
民國82年	5,130	54	美、加、法、英、德、荷、比、奧、丹麥、瑞士、南非、西班牙、韓國、澳大利亞
民國83年	6,086	60	美、加、法、英、德、荷、比、奧、丹麥、瑞士、西班牙、阿根廷、巴西、菲律賓、紐西蘭、澳大利亞、韓國
民國84年	6,547	66	美、加、英、法、西班牙、荷、德、比、丹麥、瑞士、瑞典、奧、哥斯大黎加、義、澳大利亞、韓國、南非
民國85年	6,698	63	美、加、法、英、比、荷、奧、瑞士、瑞典、德、西班牙、南非、巴西、韓國、澳大利亞、哥斯大黎加
民國86年	5,681	61	美、加、法、英、德、瑞士、瑞典、荷、比、韓國、澳大利亞
民國87年	8,136	68	美、加、法、英、德、瑞士、瑞典、荷、比、韓國、澳大利亞
民國88年	6,439	69	美、加、法、英、德、荷、比、義、瑞士、瑞典、西班牙、挪威、丹麥、日本、澳大利亞、哥斯大黎加
民國89年	5,192	60	美、加、法、英、德、荷、瑞士、奧地利
民國90年	4,370	53	美、加、法、英、德、瑞士、瑞典、荷、比、奧地利、澳大利亞

附錄十八、全球華商經貿學員聯誼總會概況表

民國八十七至八十九年

單位：人

名	稱	成立地點	成立時間	會員人數
1	歐洲華商經貿學員聯誼總會	希臘雅典	87.8	20
2	西班牙華商經貿學員聯誼會	西班牙馬德里	87.7	10
3	亞洲華商經貿學員聯誼總會	泰國曼谷	87.10	100
4	馬來西亞華商經貿學員聯誼會	馬來西亞吉隆坡	87.8	70
5	菲律賓華商經貿學員聯誼會	菲律賓馬尼拉	87.12	30
6	泰國華商經貿學員聯誼會	泰國曼谷	85.6	80
7	非洲華商經貿學員聯誼總會	南非約堡	87.9	30
8	北美洲華商經貿學員聯誼總會	美國夏威夷	88.1	60
9	美國紐英崙華商經貿學員聯誼會	美國波士頓	87.7	12
10	洛杉磯華商經貿學員聯誼會	美國洛杉磯	87.9	32
11	佛州華商經貿學員聯誼會	美國邁阿密	87.10	10
12	美中華商經貿學員聯誼會	美國芝加哥	87.11	40
13	北加州華商經貿學員聯誼會	美國金山	87.11	21
14	美南華商經貿學員聯誼會	美國休士頓	87.12	
15	美國西北地區華商經貿學員聯誼會	美國西雅圖	87.12	21
16	夏威夷華商經貿學員聯誼會	美國檀香山	87.12	20
17	多倫多華商經貿學員聯誼會	加拿大多倫多	88.1	
18	中南美洲華商經貿學員聯誼總會	巴西里約	87.10	80
19	巴西里約華商經貿學員聯誼會	巴西里約	87.8	20
20	巴拉圭華商經貿學員聯誼會	巴拉圭東方市	87.9	20
21	阿根廷華商經貿學員聯誼會	阿根廷布宜諾	87.9	20
22	聖保羅華商經貿學員聯誼會	巴西聖保羅	87.10	20
23	秘魯華商經貿學員聯誼會	秘魯利馬	87.6	10
24	大洋洲華商經貿學員聯誼總會	澳洲雪梨	87.11	80
25	澳洲華商經貿學員聯誼會	澳洲雪梨	87.10	50
26	玻利維亞華商經貿學員聯誼會	南美玻利維亞	89.5	6
27	馬達加斯加華商經貿學員聯誼會	非洲馬達加斯加	89.8	10

附錄十九、僑資事業經營管理系列研討活動

民國七十七至九十年

單位：人

期別	舉辦年月	參加人數	研討會名稱
1	77.3.23~3.24	63	僑資事業北區研討會
2	77.3.31~4.1	50	僑資事業中區研討會
3	77.4.7~4.8	51	僑資事業南區研討會
4	77.11.29	104	行銷管理研討會—競爭性的行銷策略—行銷管理制度的設計與行銷計畫的擬訂
5	77.12.27	56	生產管理研討會—生產管理—品質管制
6	78.3.14	87	生產管理研討會—財稅管理—企業稅捐減免
7	78.4.14	81	勞資關係研討會—勞動基準法—勞資爭議之處理
8	78.5.23	75	人事管理研討會—人力資源的發展與應用—員工心理
9	78.6.13	84	企業負責人研討會
10	78.11.16	47	如何擴大行銷管理研討會—行銷實務座談及參觀績效優良工廠—南僑化工
11	78.12.19	46	企業文化與形象之探討研討會—企業文化實務座談及參觀優良工廠—味全食品
12	79.3.9	43	勞資關係與勞資爭議之處理研討會—勞資關係實務座談及參觀優良工廠—福懋斗六廠
13	79.4.10	33	如何運用銀行融資貸款研討會—融資貸款實務座談及參觀優良工廠—鉅明公司
14	79.5.10	47	如何加強財務管理研討會—財稅實務座談及參觀，優良工廠—中和羊毛
15	79.6.8	52	如何改善人事管理研討會—組織中的人際關係人事管理實務座談及參觀優良工廠—台灣製衣公司
16	79.11.6	63	企業經營策略研討會—企業經營實務座談及參觀優良工廠—信東公司
17	79.12.5	56	員工激勵與士氣研討會—員工激勵實務座談及參觀優良工廠—黑松汽水廠
18	80.3.8	44	投資計畫效益評估研討會—投資計畫效益實務座談及參觀優良工廠—白砂電機公司
19	80.4.2	46	商業談判的技巧研討會—商業談判實務座談及參觀優良工廠—佳能公司
20	80.5.14	65	國際行銷策略研討會—國際行銷實務座談及參觀優良工廠—統一公司
21	80.6.4	79	溝通與協調研討會—溝通與協調實務座談及參觀優良工廠—僑泰興公司
22	80.11.6	49	生產管理研討會—如何提高生產力，生產管理實務座談
23	80.12.24	61	人力運用研討會—員工問題之診斷與處理，生產管理實務座談
24	81.1.29	51	市場研析研討會—市場通路研討，直銷的新趨勢與發展、市場研析實務座談
25	81.3.9	62	財務管理研討會—國際企融與企業財務策略，財務管理實務座談
26	81.6.2	40	國際行銷策略研討會—國際行銷策略實務座談

附錄十九、僑資事業經營管理系列研討活動（續一）

民國七十七至九十年

單位：人

期別	舉辦年月	參加人數	研討會名稱
27	81.6.16	67	勞資協調研討會—勞動基準法之修正與勞資關係，勞資關係實務座談
28	81.8.25	54	如何輔導中小企業升級及產業升級條例
29	81.9.30	62	營稅之結算與申報
30	81.11.18	52	勞資關係之探討，觀摩優良工廠—花工企業公司
31	81.12.8	53	如何做好人事管理的工作，觀摩優良工廠—味全食品公司
32	82.1.5	46	就業服務法，觀摩優良工廠—德昌皮革公司
33	82.3.1	32	企業如何因應公平交易法，觀摩優良工廠—新企工業公司
34	82.11.16	48	營所稅與綜所稅之申報，勞基法與勞資和諧之道
35	83.1.20	42	人事管理及績效—人力資源的發展與應用兼論員工心理
36	83.3.9	52	如何透過財務分析提升企業績效，如何透過銀行辦理融資
37	83.7.21	56	增資轉投資及對外投資，聘雇技術人員與工商登記
38	83.9.21	55	如何提升企業管理品質—企業強勢經營新觀念
39	83.11.16	46	如何運用產業升級條例之租稅減免，如何申報營利事業所得稅
40	84.1.7	56	員工管理實務—如何開發人力資源
41	84.3.30	46	企業的公關與行銷運用，創新產品與行銷策略
42	84.5.23	62	如何分析財務報表做好管理改善，向銀行借款的技巧與應注意事項
43	84.7.26	66	如何突破工作瓶頸與克服低潮，管理者上下溝通的技巧與策略
44	84.11.15	52	企業的形象與公關—如何讓簡化的行銷策略產生加成的銷售戰力
45	85.1.17	50	公開發行辦理增資案之要領—外人投資與對外投資最新法令規範暨申請實務
46	85.4.23	24	高階主管如何有效管理幹部共創公司利潤—總經理與生產管理
47	85.5.22	95	成功業務人員如何規避常犯的13個錯誤—行銷戰術的運用
48	85.8.7	90	危機處理—經營規劃與內部診斷

附錄十九、僑資事業經營管理系列研討活動（續二）

民國七十七至九十年

單位：人

期別	舉辦年月	參加人數	研討會名稱
49	85.9.25	63	中小企業投資規劃—外人投資與對外投資最新法令規範與申請實務
50	85.11.27	91	自我管理與工作激勵—業務主管如何有效輔導部屬共創公司利潤
51	86.1.22	77	營利事業所得稅結算申報應行注意事項及所得稅扣繳應注意事項稅務會計實務
52	86.7.30	47	業務人員如何掌握成交時間與技巧—二十一世紀人力資源的趨勢
53	86.9.23	32	轉投資企業之投資規劃與管理控制—外人投資與對外投資最新法令規範暨申請實務
54	86.11.21	73	如何運用財務報表創造經營績效—現金流量與現金預算編製與管理
55	87.1.15	40	如何協助員工工作好生涯規畫
56	87.7.29	74	兩稅合一法令規定暨應注意事項，兩稅合一簡介及其對企業之影響
57	87.9.23	59	內部稽核案例與稽核技巧
58	87.11.27	66	如何作好年度預算編製實務
59	88.1.12	40	節稅規劃附談兩稅合一
60	88.7.7	30	企業如何安渡Y2K世紀危機
61	88.10.27	30	企業經營管理趨勢
62	88.11.30	25	如何有效建立內部控制制度創造高經營績效
63	89.2.25	30	兩稅合一簡介及其對企業之影響暨因應
64	89.3.23	40	商業禮儀及電話應對技巧實務
65	89.6.9	48	問題分析與解決技巧
66	89.7.18	46	合理化薪資、獎金改善與規劃
67	89.9.21	42	全面人力資源管理（經營）實務
68	89.11.14	67	優秀行政助理、企業秘書實務
69	90.2.27	35	如何適法處理兩稅合一申報實務暨租稅規劃
70	90.4.25	36	業績倍增推銷與收款技巧實務
71	90.6.29	27	E世代企業興利防弊利器—內部控制與稽核實務
72	90.8.22	34	如何成為上司得力助理實務
73	90.10.30	26	情緒管理—EQ成長實務班
74	90.12.12	27	優質溝通與商談表達實務班

附錄二十、世界華商經貿會議概況

民國五十二至八十九年

單位：人、地區

屆別	召開日期	地點	代表人數	出席地區數
第一屆	52年4月24日	東京	55	11
第二屆	53年3月29日	台北市	145	19
第三屆	54年2月21日	馬尼拉	151	12
第四屆	55年11月21日	曼谷	204	20
第五屆	56年9月27日	台北市	265	26
第六屆	57年9月25日	東京	307	27
第七屆	58年9月24日	台北市	326	30
第八屆	60年5月17日	洛杉磯	503	52
第九屆	62年9月29日	台北市	747	50
第十屆	64年10月3日	台北市	756	51
第十一屆	66年5月15日	舊金山	439	46
第十二屆	69年10月2日	台北市	485	59
第十三屆	71年8月9日	維也納	259	35
第十四屆	73年5月15日	台北市	617	54
第十五屆	75年5月6日	夏威夷	393	34
第十六屆	77年6月20日	台北市	558	56
第十七屆	79年9月5日	馬尼拉	529	30
第十八屆	81年5月18日	台北市	893	49
第十九屆	83年11月21日	台北市	829	49
第二十屆	85年8月9日	倫敦	321	45
第二十一屆	87年5月19日	台北市	980	55
第二十二屆	89年4月19日	聖保羅	361	35

附錄二十一、世華金融聯誼會議概況

民國五十六至九十年

單位：人；地區

屆別	召開日期	地點	代表人數	出席地區數
第一屆	56年7月17日	馬尼拉	30	5
第二屆	57年8月14日	台北市	71	9
第三屆	58年7月8日	檀香山	39	11
第四屆	60年9月15日	台北市	107	11
第五屆	62年8月13日	檀香山	85	13
第六屆	63年8月2日	馬尼拉	103	14
第七屆	65年8月2日	關島	100	13
第八屆	67年9月14日	舊金山	143	19
第九屆	70年8月7日	台北市	271	15
第十屆	72年8月22日	東京	163	19
第十一屆	75年8月26日	台北市	210	16
第十二屆	77年8月18日	洛杉磯	169	17
第十三屆	80年7月8日	台北市	221	21
第十四屆	82年8月2日	紐約	114	13
第十五屆	84年7月24日	台北市	223	24
第十六屆	88年9月19日	台北市	216	26
第十七屆	90年8月8日	洛杉磯	191	13

附錄二十二、世界華商藥業聯誼會議概況

民國五十六至七十四年

單位：人；地區

屆別	召開日期	地點	代表人數	出席地區數
第一屆	56年9月21日	台北市	117	8
第二屆	57年11月23日	吉隆坡	66	3
第三屆	58年9月18日	台北市	78	13
第四屆	59年7月22日	東京	110	10
第五屆	61年7月4日	曼谷	95	12
第六屆	63年10月3日	台北市	112	13
第七屆	65年9月15日	漢城	121	7
第八屆	67年9月5日	檀香山	53	9
第九屆	70年11月9日	台北市	142	15
第十屆	72年9月11日	洛杉磯	185	13
第十一屆	74年11月6日	台北市	188	12

附錄二十三、華商航業聯誼會議概況

民國五十七至六十年

單位：人；地區

屆別	召開日期	地點	代表人數	出席地區數
第一屆	57年7月11日	台北市	80	12
第二屆	58年11月21日	曼谷	83	8
第三屆	60年3月23日	台北市	119	12

附錄二十四、世界觀光事業聯誼會議概況

民國五十八至八十三年

單位：人；地區

屆別	召開日期	地點	代表人數	出席地區數
第一屆	58年5月6日	台北市	178	27
第二屆	60年11月9日	東京	122	14
第三屆	61年10月2日	高雄市	159	15
第四屆	63年7月31日	馬尼拉	184	17
第五屆	65年10月5日	台北市	200	22
第六屆	68年10月11日	台北市	237	21
第七屆	70年9月30日	東京	163	18
第八屆	72年6月9日	檀香山	184	20
第九屆	74年9月27日	馬尼拉	354	23
第十屆	76年4月17日	馬德里	164	23
第十一屆	78年9月26日	台北市	319	25
第十二屆	79年9月20日	吉隆坡	463	19
第十三屆	81年9月14日	洛杉磯	267	27
第十四屆	83年9月26日	台北市	351	37

附錄二十五、世界暨州際台灣商會聯合總會會議概況

民國九十年

單位：人

商會名稱	活動內容	舉辦地點	舉辦時間	參加人次
非洲台灣商會聯合總會	第七屆第二次理監事聯席會議	賴索托	90.1.19~90.1.21	300
中南美洲台灣商會聯合總會	第六屆第二次代表團聯席會議 暨全體會員聯誼會	烏拉圭	90.1.28~90.1.29	180
大洋洲台灣商會聯合總會	第三屆第二次理監事聯席會議	布里斯本	90.2.10	150
世界台灣商會聯合總會	第七屆第二次理監事聯席會議	阿根廷 布宜諾斯	90.3.9~90.3.10	350
北美洲台灣商會聯合總會	第十三屆第三次理事會議	美國 西雅圖	90.4.12~90.4.15	300
歐洲台灣商會聯合總會	第七屆第一次理監事聯席會議	匈牙利 布達佩斯	90.5.10~90.5.13	200
中南美洲台灣商會聯合總會	第六屆第三次代表團聯席會議 (配合陳總統出訪中南美洲活動舉辦)	薩爾瓦多	90.5.25~90.5.26	420
非洲台灣商會聯合總會	第七屆年會暨第八屆 第一次理監事聯席會議	約翰尼斯	90.7.7~90.7.8	330
大洋洲台灣商會聯合總會	第三屆年會	布里斯本	90.7.14	150
亞洲台灣商會聯合總會	第八屆年會	高雄市	90.7.23~90.7.26	350
歐洲台灣商會聯合總會	第七屆年會	比利時 布魯塞爾	90.7.31~90.8.1	200
世界台灣商會聯合總會	第七屆年會	台北市	90.9.25~90.9.27	450
北美洲台灣商會聯合總會	第十三屆年會	加拿大 艾明頓	90.6.18~90.6.20	350

中華民國九十一年版

僑務統計年報

編印者：僑務委員會

出版機關：僑務委員會

地址：台北市徐州路5號3、15-17號

電話：(02)3343-2789至3343-2795

網路網址：<http://www.ocac.gov.tw>

電子郵件位址：ocacinfo@mail.ocac.gov.tw

行政革新信箱號碼：台北郵政33之586號信箱

行政革新傳真號碼：(02)2356-6367

出版年月：九十一年十月

設計者：集思創意設計顧問有限公司

印刷者：

定價：每本新臺幣貳佰元

展售者：三民書局

地址：台北市重慶南路一段61號2樓

電話：(02)2361-7511

青年書局

地址：高雄市復興二路91號3樓

電話：(07)3324910

五南文化廣場

地址：台中市中山路2號

電話：(04)2226-0330

新進圖書廣場

地址：彰化市光復路177號

電話：(04)7252792

國家書坊台視總店

地址：台北市八德路三段10號

電話：(02)2578-1515

GPN: 011154890040

ISSN: 1025-4374

