

ISSN: 1025-4374

中華民國九十三年  
**僑務統計年報**

**2004 Statistical Yearbook of the  
Overseas Chinese Affairs Commission**

僑務委員會

中華民國九十四年九月

中華民國九十三年  
**僑務統計年報**

2004 Statistical Yearbook of the  
Overseas Chinese Affairs Commission


僑務委員會

中華民國九十四年九月






## 編輯說明

- 一、本年報為本會之公務統計報告，分為提要分析、統計附表及附錄三部份，其資料來源為本會各業務主管單位造送之報表及原始登記資料，或直接調查經整理彙編而來。
  - 二、本年報採用資料，以民國九十三年一至十二月底資料為主，但如僑生資料則依需要採學年度；其屬靜態數字則以截至九十三年十二月底止之資料為準。
  - 三、為便於明瞭各年進展情形，特將歷年數字併列，藉便比較。
  - 四、本年報所載資料，如有更新數字，均予修正，凡與前期內容不同者，應以本期數字為準。
  - 五、本年報資料，包括華人分布、僑團組織發展及聯繫、華僑文教、僑生輔導、華僑經濟及華僑證照服務等。
  - 六、各表所用之單位，均分別在各表上註明。
  - 七、各表必須註釋者，均於各表下註明，註釋屬於一般性質者用「說明」，註釋某一數字用「註」。
  - 八、表內符號「Ⓘ」表示修正數，「Ⓣ」表示預估數，「-」表示無數值，「 」表示數值不明或尚未產生資料。
  - 九、本年報如有脫漏舛誤之處，敬祈各方先進予以指正是幸。
- 

# 目錄 | Contents



## 提要分析

### 壹 海外華人人口分布

---

- 一、概述 . . . . . 10
- 二、海外華人人口分布 . . . . . 10

### 貳 僑民及僑團聯繫與服務

---

- 一、海外華僑、華人團體組織概況 . . . . . 14
- 二、海外區域性僑團會議活動概況 . . . . . 16
- 三、海外僑團回國訪問概況 . . . . . 18
- 四、海外僑務志工志願服務概況 . . . . . 18
- 五、僑團（胞）回國參加十月慶典概況分析 . . . . . 20
- 六、華僑熱心公益自動捐獻 . . . . . 22
- 七、海外節慶活動辦理情形 . . . . . 23

### 參 海外華僑、華人文教工作之推展

---

- 一、輔助僑校發展、推展華文教育 . . . . . 26
- 二、開發多元化教材，提高學習效果 . . . . . 31
- 三、輔導華僑文化傳播事業 . . . . . 31
- 四、輔助僑界辦理文藝與體育系列活動 . . . . . 32
- 五、推展華僑社會教育 . . . . . 34
- 六、推展華僑函授教育 . . . . . 40
- 七、加強海外新聞傳播工作 . . . . . 47

### 肆 僑生回國升學之輔導

---

- 一、九十三學年度輔助海外僑生回國升學現況 . . . . . 50
- 二、在學僑生輔導與照顧 . . . . . 60
- 三、畢業僑生聯繫與服務 . . . . . 62

## 伍 華僑經濟事業之輔助


一、鼓勵華僑回國投資	66
二、華僑貸款信用保證金融資服務	67
三、培植僑社專業人才，協助僑營事業發展	69

## 陸 華僑證照之服務

一、辦理華僑身分證明及歸國僑民兵役輔導	74
二、海外歸僑定居人口概況	76

## 統計附表

附表 1 海外華人人口數	80
附表 2 華僑、華人團體分布	82
附表 3 海外僑社工作研討會舉辦期數及參加人數	92
附表 4 海外各地華僑文教服務中心（服務站）實施志願服務成果表	94
附表 5 十月慶典回國僑團(胞)報到人數 按地區別分	96
附表 6 華僑熱心公益自動捐獻金額 按用途別分	98
附表 7 海外各地華僑文教服務中心服務績效統計表	100
附表 8 各項節慶活動統計表	102
附表 9 海外華文學校、中文班數—按地區別分	103
附表 10 海外華文學校、中文班數—按校別分	104
附表 11 海外華文媒體回國研習人數	105
附表 12 文藝體育系列活動經費補助	106
附表 13 海外華裔青年台灣觀摩團人數—按地區別分	110
附表 14 海外華裔青年語文研習班辦理情形	112
附表 15 海外綜藝訪問團訪演場次及觀眾人數	114
附表 16 中華函授學校入學學生數 按地區別分	116
附表 17 中華函授學校入學學生數 按修習科別及地區別分	120
附表 18 中華函授學校入學學生數 按年齡、科目別分	121



附表 19	中華函授學校入學學生數 按教育程度別分	122
附表 20	中華函授學校入學學生數 按職業別分	123
附表 21	中華函授學校學生入學及結業人數 按學年度別分	124
附表 22	僑生回國升學人數 按學年度別分	125
附表 23	各級學校及海青班分發入學僑生人數 按地區別分	126
附表 24	各級學校在學僑生人數 按地區別分	128
附表 25	大專院校畢業僑生人數 按地區別分	130
附表 26	大專院校畢業僑生人數 按校別分	134
附表 27	大專院校畢業僑生人數 按研習科別分	136
附表 28	海外青年技訓班實到僑生人數 按校別分	138
附表 29	歷年海外華裔青年回國研習國語文人數	140
附表 30	在學僑生保險 按學年度別分	140
附表 31	清寒僑生補助 按學年度別分	141
附表 32	獲得學行優良僑生獎學金 按學年度別分	141
附表 33	大專院校畢業僑生服務 按學年度別分	141
附表 34	華僑回國投資新增件數 按行業別及地區別分	142
附表 35	華僑回國投資金額 按行業別及地區別分	144
附表 36	華僑回國投資金額 按年別及地區別分	146
附表 37	華僑回國投資新增件數 按年別及地區別分	148
附表 38	華僑貸款信用保證基金承保案件 按年別分	150
附表 39	華僑貸款信用保證基金承保案件 按地區別分	151
附表 40	華僑貸款信用保證基金承保案件 按行業別分	152
附表 41	海外華商經貿研習班參加人數 按地區別分	153
附表 42	海外華商經貿研習班參加人數 按年別分	154
附表 43	海外華商各項會議參加人數 按年別分	156
附表 44	核發華僑身分證明書案件 按地區別分	157
附表 45	海外歸僑定居人口 按性別及地區別分	158

## 附錄

附錄一、海外區域性僑團會議活動辦理情形	160
附錄二、世界五大洲華僑、華人團體聯誼總會	161
附錄三、亞洲華僑、華人聯誼會	161
附錄四、非洲華僑、華人聯誼會	162
附錄五、美洲各地中華會館、中華公所、華僑總會聯合會	163
附錄六、全美各地中華會館、中華公所聯誼會	164
附錄七、中美洲暨巴拿馬六國中華總會、華僑總會聯合會議	165
附錄八、南美洲華僑團體聯合會議	166
附錄九、歐洲華僑、華人團體聯誼會	166
附錄十、大洋洲華僑、華人團體聯合會	167
附錄十一、全球僑務會議	168
附錄十二、全體僑務委員會議(政府遷台後)	168
附錄十三、歷年海外僑社工作研討會	169
附錄十四、「華僑文教服務中心」設立分布情形	170
附錄十五、文藝體育系列活動歷年辦理情形	171
附錄十六、海外華裔青年暑期研習(福爾摩莎營)人數	173
附錄十七、海外華僑(裔)青少年夏(冬)令營巡迴教學參加人數	174
附錄十八、全球華商經貿學員聯誼總會概況表	175
附錄十九、世界華商經貿會議概況	176
附錄二十、世華金融聯誼會議概況	177
附錄二十一、世界暨洲際台灣商會聯合總會會議概況	178



2004 Statistical Yearbook of the Overseas Chinese Affairs Commission

# 提要分析

Summary Analysis



# 壹 海外華人人口分布

2004 Statistical Yearbook of the Overseas Chinese Affairs Commission



### 一、概述

我國位居亞洲大陸之東側，東臨海洋，由於歷史因素及地理環境關係，配合沿海居民之堅忍奮鬥精神，遂向海外發展，因此時至今日，全球各地均可見華人之足跡。

海外華人人數，係由我國各地使領館、處及本會駐外人員所蒐集之最新資料，並參酌各國政府所公布之人口統計及普查資料估計而得。截至民國九十三年底止，約為 3,808 萬人(不含香港、澳門)，較上(九十二)年增加 57 萬人左右，成長率約為 1.5 %。

### 二、海外華人人數分布

亞洲各地區華人約計有 2,934 萬人，占全球華人人數之 77.1 %；其中以印尼約 746 萬人最多，占全球華人之五分之一；其次為泰國 725 萬人及馬來西亞 612 萬人，分占第二、三位；新加坡居亞洲第四，約有 265 萬人；其餘越南、菲律賓、緬甸估計各有百萬人之譜。

美洲約計有華人 681 萬人，占全球華人之 17.7 %；其中以美國約 328 萬人為最多，約占美洲五成，而華人多聚居於加州及紐約地區，占全美華人人數之半；其次為加拿大約 155 萬人。其餘中南美地區除早期秘魯移民較多以外，在巴西、巴拿馬等地亦各有十餘萬華人。

歐洲約計有華人 100 萬人，占全球華人人數之 2.6 %，其中以英國約 28 萬人為最多，其次為法國 23 萬人、荷蘭 14 萬人。

大洋洲地區約計有 78 萬華人，占全球華人之 2 %，其中以澳大利亞約 60 萬人最多，紐西蘭約 12 萬人居次。

非洲囿於各主、客觀因素影響，目前仍為華人最少的地區，約僅有 15 萬人，占 0.4 %；其中以南非約 4 萬 5 千人最多，模里西斯、馬達加斯加、留尼旺等地約各為 3 萬人左右。

表一 海外華人人口數

民國九十三年底

單位：千人；%

地 區 別	人 數	占總人數百分比	占各洲人數百分比
總 計	38,083	100.0	
亞 洲	29,344	77.1	100.0
印 尼	7,463	19.6	25.4
泰 國	7,254	19.0	24.7
馬來西亞	6,115	16.1	20.8
新 加 坡	2,650	7.0	9.0
越 南	1,247	3.2	4.2
菲 律 賓	1,139	3.0	3.9
緬 甸	1,090	2.9	3.7
日 本	488	1.3	1.7
其 他	1,898	5.0	6.5
美 洲	6,807	17.7	100.0
美 國	3,281	8.6	48.2
加 拿 大	1,549	4.1	22.8
其 他	1,977	5.2	29.0
歐 洲	1,003	2.6	100.0
英 國	283	0.7	28.3
法 國	230	0.6	22.9
荷 蘭	144	0.4	14.4
其 他	346	0.9	34.8
大洋洲	775	2.0	100.0
澳大利亞	600	1.6	77.4
紐 西 蘭	123	0.3	15.8
其 他	52	0.1	6.7
非 洲	154	0.4	100.0
南 非	45	0.1	29.2
其 他	109	0.3	70.8

表二 海外華人前二十大排名國家人口數

民國九十三年底

單位：千人

排 名	國 家	洲 別	人 數
1	印 尼	亞 洲	7,463
2	泰 國	亞 洲	7,254
3	馬來西亞	亞 洲	6,115
4	美 國	北美洲	3,281
5	新 加 坡	亞 洲	2,650
6	加 拿 大	北美洲	1,549
7	秘 魯	南美洲	1,300
8	越 南	亞 洲	1,247
9	菲 律 賓	亞 洲	1,139
10	緬 甸	亞 洲	1,090
11	俄羅斯聯邦	亞 洲	998
12	澳大利亞	大洋洲	600
13	日 本	亞 洲	488
14	柬埔寨(高棉)	亞 洲	336
15	英 國	歐 洲	283
16	法 國	歐 洲	230
17	印 度	亞 洲	186
18	寮 國	亞 洲	182
19	巴 西	南美洲	150
20	荷 蘭	歐 洲	144



# 貳 僑民及僑團聯繫與服務

2004 Statistical Yearbook of the Overseas Chinese Affairs Commission



### 一、海外華僑、華人團體組織概況

僑團具有凝聚僑胞情感，團結僑心，聯繫及照顧團員間之功能。現階段僑務政策，以輔助僑團推展各項活動，促進團結合作，並加強聯繫與服務為主要工作重點之一。港澳地區於一九九七年、一九九九年分別回歸中國大陸後，本會自民國八十九年起即配合著手進行全球僑團資料總校正之工作，截至民國九十三年底止，全球海外華僑、華人團體（不含港澳地區）之組織有下列特色：

#### (一) 海外華僑、華人團體總數計有4,770個，與上（九十二）年比較增加221個

截至民國九十三年底止，全球海外華僑、華人團體總數為4,770個（不含港澳地區），較九十二年底4,549個增加221個。

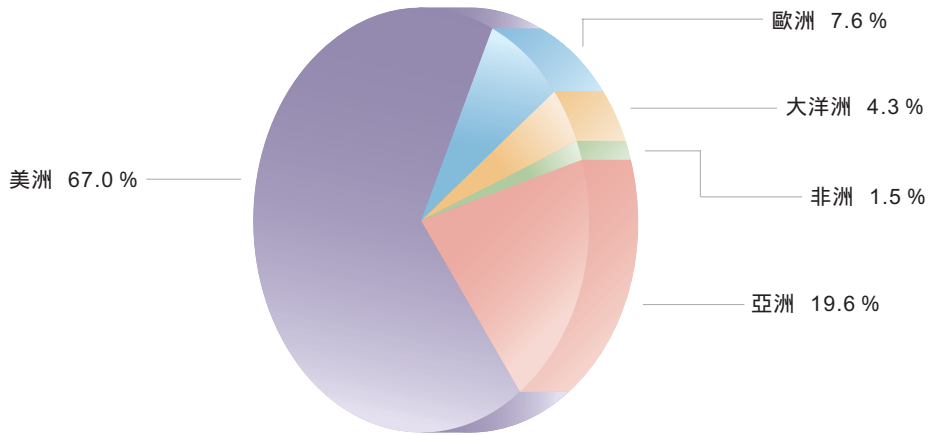
#### (二) 美洲地區僑團達3,194個，占總數之67.0%，其中以美國2,547個最多

由於港澳地區僑團已不在統計之列，以地區別分析，則以美洲地區3,194個最多，占總數之67.0%；其次為亞洲地區935個，占總數之19.6%。若進一步以國家觀察，以美國2,547個居首，占53.4%；其次為加拿大388個，占8.1%；菲律賓342個居第3，占7.2%。

#### (三) 海外僑團性質別，以綜合性團體最多占20.5%，其次為教育文化及區域團體，分別占10.8%及9.4%

依僑團之性質分為18類，其中以綜合團體977個最多，占20.5%；其次依序為教育文化團體517個，占10.8%；區域團體450個，占9.4%；宗族團體434個，占9.1%。

圖一 民國九十三年底海外華僑、華人團體數—按地區別分



表一 海外華僑、華人團體數—按地區別分

民國九十二年底至九十三年底

單位：個；%

地 區 別	九十二年底		九十三年底	
	僑團數	百分比	僑團數	百分比
總 計	4,549	100.0	4,770	100.0
亞 洲	911	20.0	935	19.6
菲 律 賓	338	7.4	342	7.2
日 本	128	2.8	128	2.7
馬 來 西 亞	112	2.5	115	2.4
其 他	333	7.3	350	7.3
美 洲	3,018	66.4	3,194	67.0
美 國	2,418	53.2	2,547	53.4
加 拿 大	339	7.5	388	8.1
其 他	261	5.7	259	5.4
歐 洲	352	7.7	361	7.6
大 洋 洲	196	4.3	207	4.3
非 洲	72	1.6	73	1.5

註：1. 本表不包含港澳地區僑團。

2. 93年資料為總校正後僑團情資料庫內僑團數據。



表二 海外華僑、華人團體數—按性質別分

民國九十二年底至九十三年底

單位：個；%

性質別	九十二年底		九十三年底	
	僑團數	百分比	僑團數	百分比
合計	4,549	100.0	4,770	100.0
綜合團體 1	984	21.6	977	20.5
社會團體 2	284	6.2	284	6.0
區域團體 3	417	9.2	450	9.4
宗族團體	445	9.8	434	9.1
職業團體	150	3.3	159	3.3
工商業團體	379	8.3	378	7.9
教育文化團體	544	12.0	517	10.8
康樂團體	223	4.9	233	4.9
青年團體	35	0.8	33	0.7
婦女團體	89	2.0	86	1.8
福利團體	91	2.0	94	2.0
宗教團體	86	1.9	88	1.9
國民外交團體	38	0.8	43	0.9
政治團體	153	3.4	147	3.1
校友會	367	8.1	359	7.5
耆英團體	47	1.0	51	1.1
學術研究團體	76	1.7	78	1.6
其他團體	141	3.1	359	7.5

註：1. 綜合團體：係指聯合性社團，如大同盟、中華會館等團體。

2. 社會團體：如各地區華人協會、獅子會等團體。

3. 區域團體：泛指各類型鄉親團體。

## 二、海外區域性僑團會議活動概況

僑團會議具有多項功能與目的，除了針對議程集思廣益，尋求解決之道外，更能進一步聯繫團員情感，緊密結合僑心，共創僑團之永續未來。有關民國九十三年海外活動辦理情形統計如下：

### (一) 九十三年參加海外區域性僑團會議者計有 8,978 人

九十三年本會分別協導在美國紐約召開「全僑民主和平聯盟」第 3 屆全球大會；在西班牙馬德里召開歐洲華僑團體聯誼會第 30 屆年會；在尼加拉瓜召開中美洲暨巴拿馬六國中華總會、華僑總會第 39 屆年會暨第 32 次懇親大會；在台灣

高雄召開世界台灣人大會第4屆年會；在台灣屏東召開第10屆世界林氏懇親大會；在汶萊召開第4屆亞細安客屬懇親大會等大型會議共計20場次（詳附錄一）。

經統計20場次會議出席人數為8,978人，如以地區別觀察，以美洲4,928人最多，占54.9%，亞洲3,350人居次，占37.3%。若與上（九十二）年比較，歐洲地區參加人數減少，但亞洲地區則呈倍數增加。

表三 海外區域性僑團會議活動辦理情形

民國九十一年至九十三年

單位：次；人

地區別	九十一年		九十二年		九十三年	
	次數	出席人數	次數	出席人數	次數	出席人數
合計	15	4,860	18	6,370	20	8,978
亞洲	3	1,350	4	920	4	3,350
美洲	8	2,270	11	4,470	13	4,928
歐洲	2	640	2	680	1	300
大洋洲	1	300	1	300	-	-
非洲	1	300	-	-	2	400

## (二) 九十三年計舉辦海外僑社工作研討會4場，共179人參加

九十一年美洲地區辦理3場、亞太地區及歐洲則各一場。九十二年北美洲、中南美洲及非洲各辦理一場，亞洲及大洋洲則合併辦理一場。九十三年北美洲地區辦理一場，亞洲及大洋洲、歐洲及非洲各合併辦理一場，另一場為華裔專業青年工作研習會，參加成員皆為北美洲人員。

表四 海外僑社工作研討會辦理情形

民國九十至九十三年

單位：次；人

地區別	八十九年以前		九十年		九十一年		九十二年		九十三年	
	次數	人數	次數	人數	次數	人數	次數	人數	次數	人數
合計	151	4,739	5	201	5	165	5	197	4	179
亞洲	66	2,006	1	38	1	38	1	24	1	29
大洋洲	5	175	-	-	-	-	-	7	-	12
北美洲	48	1,571	2	96	3	98	2	107	2	110
中南美洲	11	341	-	-	-	-	1	26	-	-
歐洲	7	228	-	-	1	29	-	-	1	18
非洲	1	23	1	34	-	-	1	33	-	10
世界越棉寮	3	98	-	-	-	-	-	-	-	-
綜合	10	297	1	33	-	-	-	-	-	-

註：1. 九十三年包括僑社幹部研討會3場，華裔專業青年工作研習會1場。

2. 九十至九十三年亞洲及大洋洲合併辦理，九十三年歐洲及非洲合併辦理。

### 三、海外僑團回國訪問概況

僑胞長年旅居海外，無從瞭解國內進步情形，只能藉回國訪問時多所瞭解，而能更加心繫這片土地。民國九十三年海外僑團回國訪問計有7團，人數計191人，較上(九十二)年減少116人。如以地區別觀察，以美洲91人最多，占47.6%。

表五 海外僑團回國訪問辦理情形

民國九十一年至九十三年

單位：團；人

地區別	九十一年		九十二年		九十三年	
	團數	人數	團數	人數	團數	人數
合計	12	243	10	307	7	191
亞洲	7	136	2	40	2	47
美洲	2	35	5	174	3	91
歐洲	1	28	1	28	-	-
非洲	-	-	-	-	-	-
大洋洲	1	10	1	29	1	24
綜合	1	34	1	36	1	29

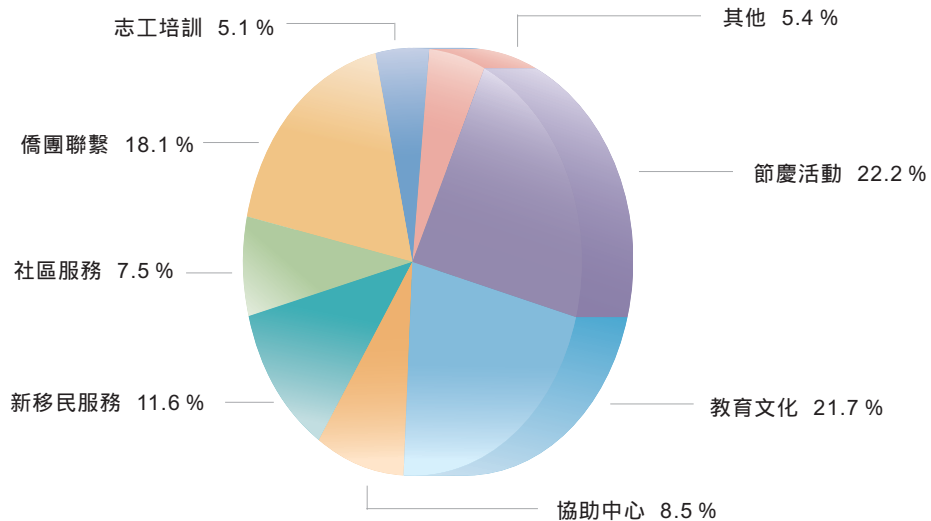
註：九十二年歐非兩洲合併辦理。

### 四、海外僑務志工志願服務概況

為加強海外華僑文教服務中心功能，擴大對僑胞的關懷與服務，本會依據「海外華僑文教服務中心志工實施要點」，在全球16個華僑文教服務中心及其他派有駐外僑務人員之地區，動員僑界熱心人士成立志工服務團隊，運用眾人之經驗、智慧及力量，協助支援辦理僑社各項活動。

本(九十三)年計動員志工35,291人次，較上(九十二)年增加19,163人次。如以服務項目觀察，以協助節慶活動7,846人次最多，約占22.2%；參與教育文化活動服務者7,645人次，約占21.7%；協助僑團聯繫者計6,380人次，約占18%；提供新移民服務者4,082人次，約占11.6%；協助文教中心工作及社區服務者各有3,004及2,636人次，各約占8.5%及7.5%；另志工培訓服務計1,803人次，約占5.1%；其他者1,895人次，約占5.4%。

圖二 民國九十三年海外僑務志工服務成果



表六 海外僑務志工志願服務成果表

民國九十一年至九十三年

單位：人次；%

項 目	九十一年		九十二年		九十三年	
	人次	百分比	人次	百分比	人次	百分比
合 計	18,280	100.0	16,128	100.0	35,291	100.0
協助中心(服務站)工作	1,644	9.0	2,213	13.7	3,004	8.5
志工培訓	1,669	9.1	1,398	8.7	1,803	5.1
僑團聯繫	1,940	10.6	1,586	9.8	6,380	18.1
教育文化	4,024	22.0	3,257	20.2	7,645	21.7
新移民服務	2,158	11.8	1,717	10.6	4,082	11.6
社區服務	2,048	11.2	1,681	10.4	2,636	7.5
節慶活動	3,896	21.3	3,801	23.6	7,846	22.2
其 他	901	4.9	475	2.9	1,895	5.4

## 五、僑團（胞）回國參加十月慶典概況分析

僑胞雖旅居海外，卻心繫自由祖國，每年十月，海外各地僑社均舉行多采多姿的慶祝活動，各華僑社團並分別組團回國參加十月慶典，充分展現全球僑胞熱愛國家、支持政府的情操。民國九十三年十月回國參加慶典僑胞概述如下：

(一) 本(九十三)年回國僑胞人數達3,799人，與去(九十二)年比較減少1,138人，如與前(九十一)年比較減少511人

民國九十三年回國參加十月慶典之僑團計146個，僑胞計3,799人，分別來自全球42個國家地區，由於本(九十三)年三月適逢第十一任總統、副總統選舉，部分僑胞提前於五月回國，故與去(九十二)年比較減少1,138人，如與前(九十一)年比較則減少511人。

表七 十月慶典回國僑胞報到人數

民國九十一至九十三年

單位：人；%

地 區 別	九十一年		九十二年		九十三年	
	人數	百分比	人數	百分比	人數	百分比
總 計	4,310	100.0	4,937	100.0	3,799	100.0
亞 洲	1,650	38.3	1,788	36.2	1,543	40.6
印 尼	385	8.9	398	8.1	421	11.1
香 港	328	7.6	359	7.3	248	6.5
緬 甸	89	2.1	65	1.3	210	5.5
泰 國	287	6.7	281	5.7	184	4.8
馬來西亞	101	2.3	148	3.0	178	4.7
其 他	421	9.8	554	11.2	302	8.0
美 洲	2,168	50.3	2,646	53.6	1,996	52.5
美 國	1,726	40.1	2,248	45.5	1,591	41.9
加 拿 大	264	6.1	227	4.6	272	7.2
其 他	178	4.1	171	3.5	133	3.4
歐 洲	139	3.2	84	1.7	64	1.7
大洋洲	305	7.1	334	6.8	169	4.5
非 洲	48	1.1	85	1.7	27	0.7

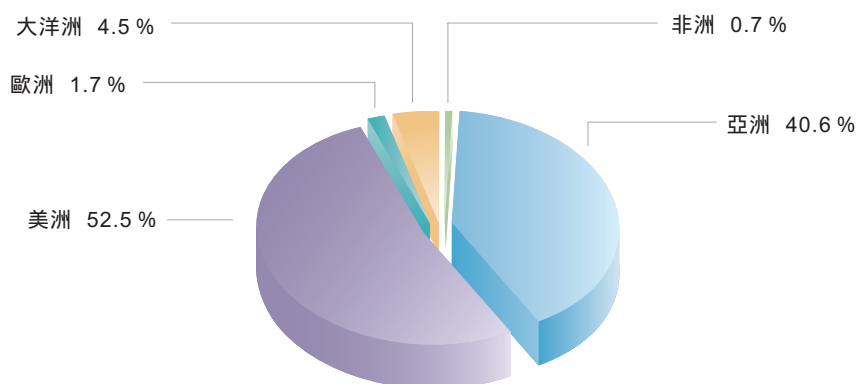
## (二) 回國參加慶典僑胞以美國 1,591 人最多，印尼 421 人次之，加拿大 272 人居第 3

依僑居地區回國情況分析，以美洲地區 1,996 人最多，占回國總人數之 52.5 %，其次為亞洲地區 1,543 人，占 40.6 %。若進一步以國家或地區觀察，則以美國 1,591 人居首，印尼 421 人次之，加拿大 272 人居第 3 位。

## (三) 僑胞回國有近三分之二採組團方式參加，約三分之一以個人名義回國慶祝

今（九十三）年回國僑胞中有 2,445 人係以組團方式，報名參加慶典活動，占總數之 64.4 %，較去（九十二）年減少 1,205 人，回國僑團數也從去年之 207 個減少至今年的 146 個；以個人名義回國者有 1,354 人，占 35.6 %，反較去年增加 67 人。如以僑居地觀察，亞洲地區組團回國比例達 87.3 %，個別回國者僅占 12.7 %，而美洲地區個別回國之僑胞比例卻高達 50.7 %，顯示兩區之間僑胞的聯繫型態呈現不同風格。

圖三 民國九十三年十月慶典回國僑胞報到人數百分比



表八 十月慶典回國僑團及個別僑胞報到人數

民國九十三年

單位：人

地區別	合計		團體僑胞		個別僑胞 人數
	人數	百分比	僑團數(個)	人數	
總計	3,799	100.0	146	2,445	1,354
亞洲	1,543	40.6	78	1,347	196
印尼	421	11.1	19	366	55
香港	248	6.5	17	248	-
緬甸	210	5.5	6	194	16
泰國	184	4.8	9	165	19
馬來西亞	178	4.7	8	144	34
日本	115	3.0	6	98	17
菲律賓	38	1.0	2	27	11
其他	149	4.0	11	105	44
美洲	1,996	52.5	57	985	1,011
美國	1,591	41.9	41	808	783
加拿大	272	7.2	11	124	148
其他	133	3.4	5	53	80
歐洲	64	1.7	4	23	41
大洋洲	169	4.5	6	73	96
非洲	27	0.7	1	17	10
其他	-	-	-	-	-

## 六、華僑熱心公益自動捐獻

### (一) 九十三年海外華僑捐款全數為救災

華僑雖身在海外，仍不忘回饋祖國，每年熱心公益自動捐獻者為數不少，民國九十三年七月間，台灣遭逢敏督莉颱風侵襲，海外僑胞紛紛發起捐款救災活動，合計捐款金額為481萬美元，較九十二年之426萬美元增加許多，就捐獻用途言，九十三年之捐款則全數為救災捐款。

## (二) 民國八十七年以前多以一般捐款為主，其後則以救災為主

自民國三十九年至九十三年，累計捐獻金額已達 88,277 千美元，用於救災者最多，計 71,697 千美元，占 81.2%，主因民國八十八年 921 震災，當年救災捐款即達 56,909 千美元；九十年捐助桃芝風災為 118 千美元，九十二年捐助台灣 SARS 疫情達 4,263 千美元，九十三年捐助敏督利風災則達 4,810 千美元，其次為慈善事業、社會公益等一般捐款。

### 表九 華僑熱心公益自動捐獻金額

民國八十四至九十三年

單位：千美元

年 別	合 計	勞 軍	救 災	一 般 捐 款
八十四年	2,870	0	321	2,548
八十五年	3,637	0	527	3,110
八十六年	187	1	12	174
八十七年	241	0	2	239
八十八年	56,976	1	56,909	65
八十九年	621	1	594	26
九十年	185	-	118	67
九十一年	28	-	27	0
九十二年	4,263	-	4,263	-
九十三年	4,810	-	4,810	-

## 七、海外節慶活動辦理情形

僑胞雖身處海外各角落，但對中華傳統節日總有特別情感，熱烈參與海外各項慶祝活動，其中以春節舉辦的場次及參與人數最多；九十三年春節，世界各地共舉辦 587 場慶祝活動，參與人數達 370,628 人，以美洲舉辦 406 場及參與人數 229,719 人最多；雙十國慶時全球共有 347 場慶祝活動，160,974 人參與，亦以美洲舉辦 222 場，100,699 人參與居首。



表十 僑胞參與各項節慶活動統計表

民國九十三年

單位：場次；人

地區別	元旦		春節		雙十國慶	
	場次	參與人數	場次	參與人數	場次	參與人數
合計	25	5,450	587	370,628	347	160,974
亞洲	3	960	87	39,711	73	41,517
美洲	17	3,410	406	229,719	222	100,699
歐洲	1	0	35	8,928	15	4,285
大洋洲	3	880	37	77,380	27	10,923
非洲	1	200	22	14,890	10	3,550



參

海外華僑、華人文教工作之推廣

2004 Statistical Yearbook of the Overseas Chinese Affairs Commission



## 一、輔助僑校發展、推展華文教育

### (一) 僑校發展及概況

早期華人移民海外，為傳承母國文化，紛紛在當地設立學校。本會為扶植海外華僑學校之發展，在教材、經費、師資等各方面給予協助。據統計，民國五十六年海外僑校高達5,300餘所，多集中在亞洲地區。其後隨著國際局勢之變遷，民族主義之興起，許多東南亞地區或淪為共產國家，或禁制華文教育，以致於僑民教育受阻，許多僑校停辦或納入當地政府學校體系，民國六十四年以後，海外華僑學校約維持在3,870所左右，民國八十六年起港澳地區1,084所僑校不再列入統計，海外僑校列減為2,597所。民國八十七年經重新調查統計，海外僑校維持全日上課型態者（亦稱華文學校）計1,911所，另歐美等地區僑校蓬勃發展，一般係周末上課型態（亦稱中文班），計1,005所。至民國九十一年，僑校（涵蓋華文學校及中文班）總計3,143所。

#### 1. 各類海外僑校中以華文小學所占比例最高約六成

民國九十一年底海外華文學校、中文班數達3,143所，較前（九十）年增加111所，其中包括小學1,778所，占56.6%；初中107所，占3.4%；完全學校104所，占3.3%；台北學校6所，占0.2%及中文班1,148所，占36.5%。

表一 海外華文學校、中文班數

民國九十一年底

單位：所

校 別	合計	亞洲	美洲	歐洲	大洋洲	非洲
總 計	3,143	2,014	834	193	87	15
華文學校	1,995	1,984	5	-	2	4
臺北學校	6	6	-	-	-	-
完全學校	104	104	-	-	-	-
初 中	107	98	5	-	-	4
小 學	1,778	1,776	-	-	2	-
中文班	1,148	30	829	193	85	11

註：九十二年、九十三年本會並未辦理海外華文學校調查。

#### 2. 全球華文學校數計1,995所，幾乎全數集中在亞洲地區

民國九十一年底海外華文學校計1,995所，其中除5所位於美洲，4所位於非洲，2所位於大洋洲外，其餘1,984所全部集中在亞洲地區，其中又以馬來西亞1,423所，占71.7%為最多，其餘依序為緬甸、泰國、菲律賓，各有

157、153、136所。

表二 歷年海外華文學校數

民國八十二至九十三年

單位：所

年 別	合計	亞洲	美洲	歐洲	大洋洲	非洲
八十二年	3,888	3,732	91	13	16	36
八十三年	3,695	3,539	91	13	16	36
八十四年	3,681	3,525	91	13	16	36
八十五年	3,681	3,525	91	13	16	36
八十六年	2,597	2,441	91	13	16	36
八十七年	1,911	1,885	15	-	4	7
八十八年	1,927	1,921	-	-	2	4
八十九年	2,006	2,000	-	-	2	4
九十年	2,013	2,007	-	-	2	4
九十一年	1,995	1,984	5	-	2	4
九十二年						
九十三年						

- 註：1. 自八十四年起不含大專院校。  
 2. 自八十六年起不含港澳地區華文學校數。  
 3. 九十二年、九十三年本會並未辦理海外華文學校調查。

### 3. 海外中文班計 1,148 所，絕大多數集中在歐美地區

海外中文班也是華僑學習中文之重要管道，特別是無華文學校之地區，中文班取代部分華僑學校功能，故全部中文班 1,148 所大部分集中在華文學校稀少的歐美地區，其中有 829 所(占 72.2 %)在美洲，歐洲也有 193 所 (占 16.8 %)，而華文學校最多之亞洲卻僅有 30 所 (占 2.6 %)。

表三 近年海外中文班數

民國八十七至九十三年

單位：所

年 別	合計	亞洲	美洲	歐洲	大洋洲	非洲
八十七年	1,005	15	826	92	60	12
八十八年	1,018	15	781	102	99	21
八十九年	1,018	15	781	102	99	21
九十年	1,019	15	782	102	99	21
九十一年	1,148	30	829	193	85	11
九十二年						
九十三年						

註：九十二年、九十三年本會並未辦理海外中文班調查。

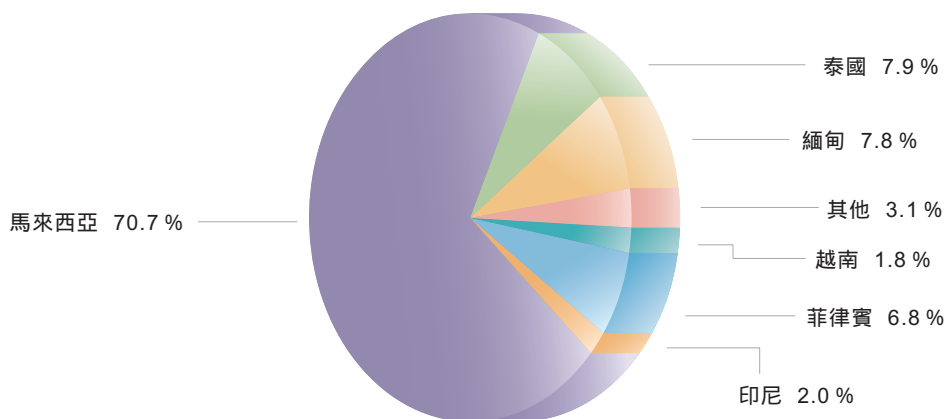
表四 亞洲地區華文學校、中文班數

民國九十一年底 單位：所

國家別	合計	華文學校			中文班
		小計	新興僑校	傳統僑校	
合計	2,014	1,984	157	1,827	30
日本	16	8	2	6	8
韓國	31	31	31	-	-
菲律賓	136	136	-	136	-
印尼	40	26	12	14	14
馬來西亞	1,423	1,423	2	1,421	-
汶萊	8	8	-	8	-
泰國	160	153	48	105	7
緬甸	157	157	29	128	-
越南	36	36	33	3	-
沙烏地阿拉伯	2	2	-	2	-
約旦	1	-	-	-	1
俄羅斯	4	4	-	4	-

註：九十二年、九十三年本會未辦理海外華文學校、中文班調查。

圖一 亞洲地區華文學校、中文班數



## (二) 教材提供及經費補助

本會輔助華文學校、中文班最直接之方式，係應學校需求與申請，供應教材，以及提供經費補助，俾其改善教學環境及辦理文教活動。民國九十三年計供應 954 所華文學校、中文班教材，提供 235 校經費補助。

表五 近年補助海外華文學校、中文班教材校數

民國九十二至九十三年

單位：所

年 別	合計	亞洲	美洲	歐洲	大洋洲	非洲
九十二年	900	148	620	47	70	15
九十三年	954	150	682	42	66	14

表六 近年補助海外華文學校、中文班經費校數

民國九十二至九十三年

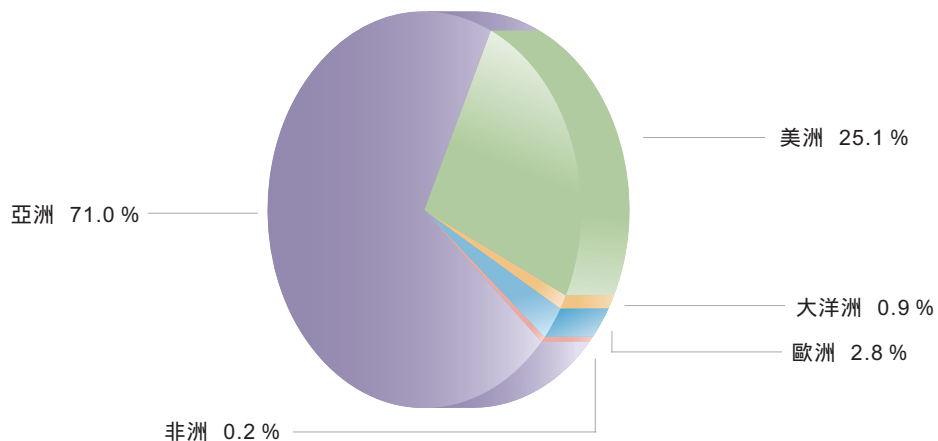
單位：所

年 別	合計	亞洲	美洲	歐洲	大洋洲	非洲
九十二年	324	123	137	25	34	5
九十三年	235	45	151	23	7	9

### (三) 師資培訓，提高教學水準

教師培訓為華僑文教工作重要的一環，本會每年均辦理師資培訓，提供海外教師進修管道，協助海外華文學校提升師資專業水準。其中「海外僑校教師回國研習班」活動，係遴薦海外僑校教師回國進行短期研習，九十三年僑校教師參訓人數為545人，「海外僑校教師研習會」則係遴派講座赴海外巡迴講學，海外教師在當地報名參加，九十三年派海外講座85人，共計有5,264位海外僑校教師參加。

圖二 海外僑校教師回國研習班參加人數



表七 海外僑校教師回國研習班參加人數

民國九十至九十三年

單位：人

地 區 別	九十年	九十一年	九十二年	九十三年
合 計	632	524	382	545
亞 洲	396	381	219	387
美 洲	182	100	95	137
大洋洲	49	4	50	5
歐 洲	5	30	16	15
非 洲	-	9	2	1

表八 海外僑校教師研習會教學講座人數

民國九十至九十三年

單位：人

地 區 別	九十年	九十一年	九十二年	九十三年
合 計	51	80	71	85
亞 洲	39	62	62	65
美 洲	9	12	6	13
大洋洲	3	3	3	3
歐洲、非洲	-	3	-	4

表九 海外僑校教師研習會參加人數

民國九十至九十三年

單位：人

地 區 別	九十年	九十一年	九十二年	九十三年
合 計	3,133	4,227	4,694	5,264
亞 洲	1,061	1,228	2,531	1,795
美 洲	1,808	2,520	1,848	2,964
大洋洲	264	300	315	355
歐洲、非洲	-	179	-	150

## 二、開發多元化教材，提高學習效果

為鼓勵華僑、華裔青年學習中文及配合、協助僑校推展華文教學，本會委託國內學者專家，編纂各種華語文及民俗文化教材，分別以書籍、錄音帶、錄影帶、光碟、報刊等方式製作，免費贈送僑校；並供應僑社、僑校各類中文圖書，以充實僑胞精神內涵。

為因應數位科技時代來臨，近年來本會光碟製作已逐漸取代錄影帶及錄音帶之拷製；另本會除定期發行「僑教雙週刊」平面版及網路版，並致力發展網路題材，目前「全球華文網路教育中心」網站上除包括數位化出版品外，並有各種網路題材，期以豐富的素材提供海外廣大僑胞、華人及熱愛本國語言、文化之外國人多元的學習管道。

表十 本會自行編製(印)教材數

民國八十七至九十三年

單位：冊；卷；片

年 別	平面教材		錄影帶		錄音帶		光碟		網路 題材
	種類	冊數	種類	卷數	種類	卷數	種類	片數	
八十七年	41	180	87	180	4	24	3	5	66
八十八年	42	182	89	183	7	43	7	11	66
八十九年	63	208	65	164	7	53	12	18	66
九十年	71	290	65	164	7	53	25	28	66
九十一年	73	303	66	168	7	53	28	37	109
九十二年	73	303	66	168	7	53	42	127	165
九十三年	73	303	66	168	7	53	48	133	198

## 三、輔導華僑文化傳播事業

海外華文媒體對傳揚優質中華文化及台灣本土文化，溝通中外訊息，增進僑胞對國內現況的瞭解，及促進僑界向心等，貢獻良多。為積極輔助海外華文媒體之發展，本會除予經費補助，每年並定期邀請海外華文新聞從業人士回國參訪研習，加強聯繫，並與國內媒體相互交流，以利對我國作正面、詳實的文宣報導。

民國九十三年邀請海外華文新聞從業人士回國參訪研習人數為 17 人，其中平面媒體 13 人，電視、電台各 2 人。活動以認識台灣政經發展現況為主軸，並安排南下參訪及重要人物專訪，參訪成效良好。



表十一 海外華文媒體回國參訪研習人數

民國八十九至九十三年

單位：人

地 區 別	八十九年	九十年	九十一年	九十二年	九十三年
合 計	25	22	24	18	17
亞 洲	5	4	5	4	7
美 洲	15	14	12	9	6
大洋洲	1	2	3	2	2
歐 洲	2	1	3	2	1
非 洲	2	1	1	1	1

#### 四、輔助僑界辦理文藝與體育系列活動

為鼓勵僑胞積極融入僑居國主流社會，擴大參與公共事務，形成影響力，進而成為政府拓展國際生存空間與實質外交關係之第二軌道，本會自民國七十八年起，特於海外五大洲華僑聚集地區，鼓勵僑團舉辦系列文藝與體育活動。

文藝季活動內容涵蓋傳統戲劇表演、民族舞蹈、民俗藝品展、書畫展、花藝展、綜藝晚會、現代音樂會、國樂表演、民謠或藝術歌曲演唱會、藝文研討會、青少年作文演講書畫比賽等。體育季活動內容包括田徑賽、運動會、各式球類競賽、健行、划船、龍舟競賽、舞龍舞獅、國術、射擊、釣魚、滑雪、攀岩等。

本會為容納更多僑社人士辦理文藝體育活動，特於九十一年三月十四日訂定「僑務委員會文藝體育系列活動」實施作業計畫，除文藝體育系列活動外，擴大參與範圍，鼓勵僑社不同屬性社團自動自發辦理相關活動。

九十三年在世界各地計辦理近四百餘項活動，參加人數達三十萬人次，深受海外僑社及僑胞之肯定及好評，整體而言，文藝體育活動因不涉及政治層面，透過對海外僑胞藉文藝及體育層面發自內心的關懷，使當地僑胞樂於加入此一系列活動，除使僑胞的精神、體能、休閒、保健、娛樂，寓於活動中，並因眾多僑團的參與策劃及執行，也凝聚了僑社的團隊合作，更積極的塑造僑民在當地之正面影響力，進而使全球各地對台灣有更深一層的認識與了解。

(一) 民國九十三年補助文藝體育系列活動 212,030 美元，較上年減少 19,020 美元，辦理活動 395 項，平均每項活動補助 537 美元

九十三年補助僑界文藝體育系列活動 212,030 美元，較上（九十二）年 231,050 美元，減少 19,020 美元。全年補助項目達項達 395 項，平均每項活動補助 537 美元；與上一年度補助項目 383 項，平均 603 美元相比較，平均每項活動補助減少 66 美元。

(二) 文藝體育系列活動以北美地區 192 項最多，補助金額占總經費 48.5%

若就地區別分析，北美地區補助 192 項，計 102,830 美元，占 48.5% 為最多；其次為亞洲地區補助 36 項，計 30,800 美元，占 14.5%；大洋洲地區補助 79 項，計 29,250 美元，占 13.8%；歐洲地區補助 35 項，計 22,100 美元，占 10.4%；中南美洲地區補助 29 項，計 15,400 美元，占 7.3%；非洲地區補助 24 項，計 11,650 美元，占 5.5%。

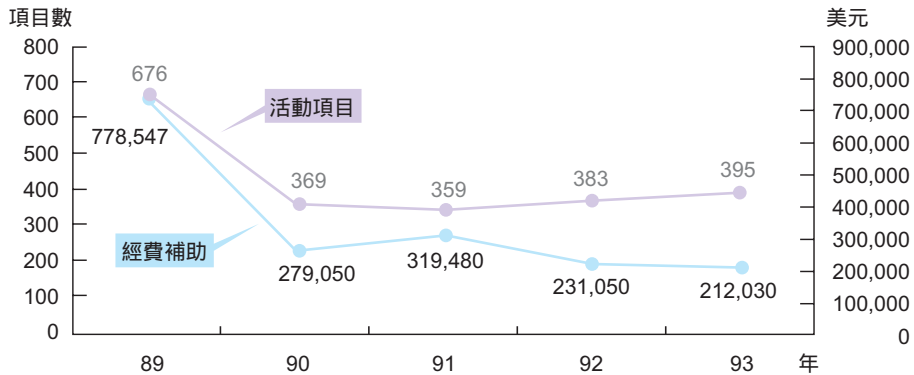
表十二 文藝體育系列活動經費補助

民國八十九至九十三年

單位：美元

地區別	八十九年		九十年		九十一年		九十二年		九十三年	
	項目	補助經費	項目	補助經費	項目	補助經費	項目	補助經費	項目	補助經費
合計	676	778,547	369	279,050	359	319,480	383	231,050	395	212,030
北美洲	383	470,627	216	176,480	195	168,930	195	117,200	192	102,830
中南美洲	55	67,622	23	16,250	37	32,500	34	17,400	29	15,400
歐洲	75	82,950	33	26,400	30	34,400	35	25,500	35	22,100
大洋洲	55	60,750	37	24,500	58	37,500	69	27,200	79	29,250
亞洲	43	50,150	30	22,150	23	32,500	28	31,100	36	30,800
非洲	65	46,448	30	13,270	16	13,650	22	12,650	24	11,650

圖三 文藝體育系列活動經費補助



## 五、推展華僑社會教育

為促進海外華裔青年對台灣各方面進步情形之瞭解及傳播中華文化，以增強其對台灣之向心力，本會每年均舉辦各項社教活動，如海外華裔青年台灣觀摩團、青年暑期返國研習（海外華裔青年暑期福爾摩莎營）、華裔青少年夏（冬）令營及華裔青年語文研習等活動。

本會舉辦各項社教活動，以民國八十七年達最高峰，當年海外華裔青年返國觀摩或研習人數達 11,675 人，其後因經費縮減，分配名額減少，海外華裔青年返國研習人數逐漸減少，九十二年因受 SARS 疫情影響，參加人數創下新低，惟九十三年參加人數已回升至 8,830 人。

表十三 本會舉辦社教活動人數及經費

民國八十七至九十三年

單位：人；萬元

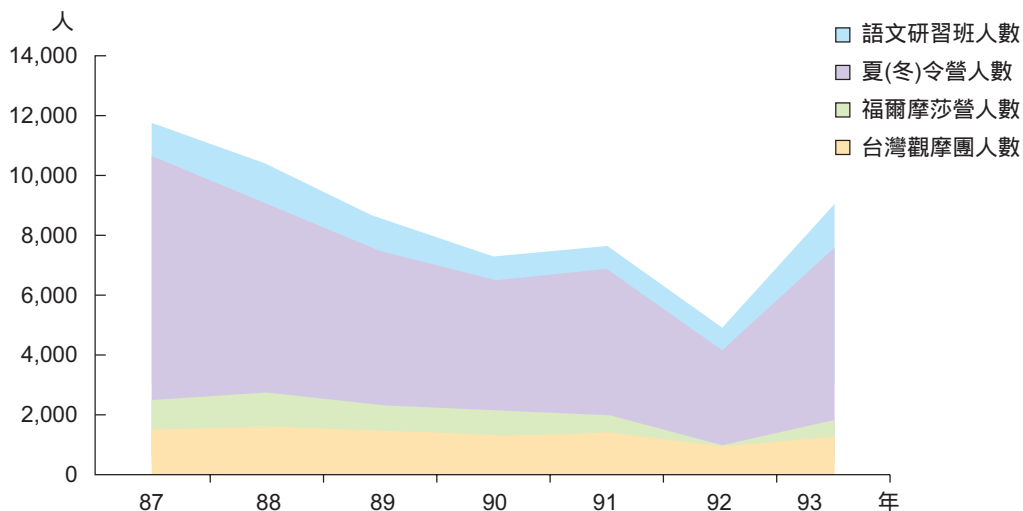
年 別	人數合計	海外華裔青年 台灣觀摩團		海外華裔青年 暑期福爾摩莎營		海外華僑(裔) 青少年夏(冬)令營巡迴教學		海外華裔青年 語文研習班	
		人數	經費	人數	經費	人數	經費	人數	經費
八十七年	11,675	1,507	3,391	1,022	2,407	8,136		1,010	
八十八年	10,391	1,611	3,625	1,116	2,634	6,439		1,225	
八十九年	8,559	1,492	3,357	830	1,959	5,192		1,045	
九十年	7,315	1,307	3,268	824	1,945	4,370	799	814	2,161
九十一年	7,618	1,394	3,067	601	943	4,859	1,054	764	1,972
九十二年	4,859	994	2,118	-	18	3,270	688	595	1,480
九十三年	8,830	1,263	2,779	564	885	6,094	10,295	909	2,376

註：1. 「海外華裔青年台灣觀摩團」八十九年度以前每人補助新台幣 22,500 元，九十年起每人補助 25,000 元，九十一年度起每人補助 22,000 元。

2. 「海外華裔青年暑期福爾摩莎營」每人補助 23,600 元。自九十年起開始活動縮短為 4 個禮拜，每人補助 15,700 元。

3. 「海外華裔青年語文研習班」7 週班每人補助 27,000 元，6 週班每人補助 24,000 元，4 週班每人補助 21,000 元。

圖四 本會舉辦社教活動人數比較表



#### (一) 海外華裔青年台灣觀摩團參加人數以亞洲占七成最多

海外華裔青年台灣觀摩團活動自民國四十三年起辦理，參加學員從「寓教於樂」的方式中，認識台灣。研習課程包括專題講座、文化采風、寶島生態之旅、青年交流等等，讓參加學員實地瞭解台灣，返回僑居地後宣揚台灣，成為推廣「台灣之友」之外交尖兵。

九十三年觀摩團活動共舉辦 8 個梯次，每梯次研習時間 3 週，計有來自全球各地華裔青年 1,263 人參加，以亞洲地區華裔青年 919 人占 72.8 % 最多，美洲地區 145 人占 11.5 % 次之，大洋洲地區 118 人占 9.3 %，非洲地區 41 人占 3.2 %，歐洲地區 40 人占 3.2 %。

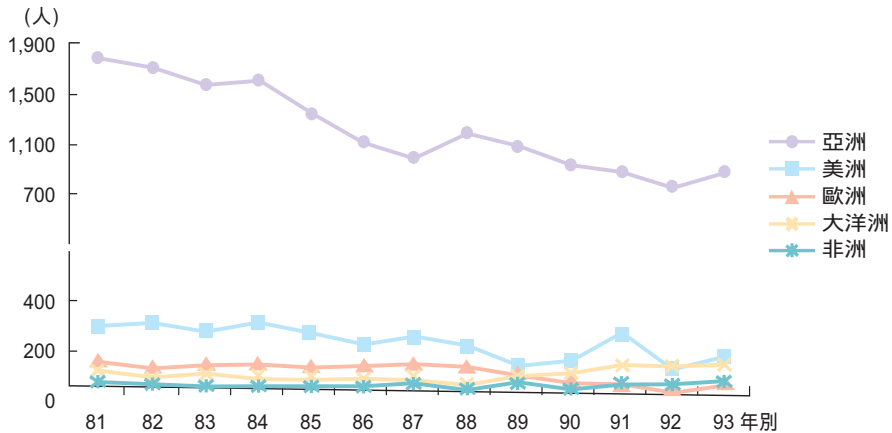
表十四 海外華裔青年台灣觀摩團各洲人數統計

民國八十一年至九十三年

單位：人

年 別	合計	亞洲	美洲	歐洲	大洋洲	非洲
八十一年	2,528	1,809	297	159	149	114
八十二年	2,394	1,754	316	133	99	92
八十三年	2,233	1,621	266	148	126	72
八十四年	2,254	1,646	310	142	89	67
八十五年	1,898	1,355	273	125	86	59
八十六年	1,589	1,108	213	125	87	56
八十七年	1,507	990	237	131	81	68
八十八年	1,611	1,179	208	137	45	42
八十九年	1,492	1,083	130	76	115	88
九十年	1,307	947	155	53	118	34
九十一年	1,394	898	268	56	106	66
九十二年	994	743	98	6	116	31
九十三年	1,263	919	145	40	118	41

圖五 海外華裔青年台灣觀摩團各洲人數



## (二) 海外華裔青年暑期研習（福爾摩莎營）參加人數以美加為主

為使海外華裔青年於短期內能對中華文化及我國進步情形有所認識，爭取向心認同，將參訪育樂與文化教育合而為一，自民國五十五年起，每年舉辦海外華裔青年暑期返國研習活動，回國研習華語文、中華文化、藝術等項目。

九十三年海外華裔青年暑期福爾摩莎營，參加人數為564人。參加者以美國地區455人占80.7%為最多；加拿大87人占15.4%次之，二者合計即占96.1%，將近九成六，其中美國加州一地參加人數即有214人，占37.8%將近四成；其餘參加者來自歐洲22人。

表十五 海外華裔青年暑期福爾摩莎營人數

民國八十九至九十三年

單位：人

地 區 別	八十九年	九十年	九十一年	九十二年	九十三年
總 計	830	824	601	-	564
美 國	615	612	467	-	455
華 府	47	42	26	-	29
洛 杉 磯	165	156	146	-	131
舊 金 山	111	126	91	-	83
紐 約	114	116	90	-	68
芝 加 哥	47	48	32	-	27
波 士 頓	21	24	15	-	17
休 士 頓	42	46	29	-	43
亞 特 蘭 達	22	21	13	-	24
邁 亞 密	17	15	10	-	5
西 雅 圖	17	16	11	-	23
堪 薩 斯	8	7	3	-	2
夏 威 夷	4	7	1	-	2
關 島	-	-	-	-	1
加 拿 大	168	174	115	-	87
加 東 地 區	107	111	75	-	56
加 西 地 區	61	63	40	-	31
歐 洲 地 區	47	38	17	-	22
其 他 地 區	-	-	2	-	0

註：九十二年因受 SARS 影響而取消辦理。

### (三) 遴派民俗老師赴海外華僑（裔）青少年夏（冬）令營巡迴教學

為使美加、歐洲等地區華裔青少年不受國內暑期青年活動場地設備之限制，並減輕其經費負擔，本會自民國七十四年暑期開始，在海外各地華僑聚集地區舉辦是項活動，除酌予經費補助外，並派遣民族舞蹈、民俗藝術、民俗體育或中華國術教師前往巡迴教學，以擴大工作成效。實施以來，備受海外華裔青少年歡迎。

民國九十三年參加海外華僑（裔）青少年夏（冬）令營巡迴教學共計 66 個營區數，參加人數 6,094 人，較去年增加 27 個營區數 2,824 人。其中美國營區數共計 44 個，參加人數 4,686 人，占 76.9 %；歐洲地區營區數計 15 個，參加人數 973 人，占 16.0 %；加拿大地區營區數計 7 個，參加人數 435 人，占 7.1 %。

表十六 海外華僑（裔）青少年夏（冬）令營巡迴教學辦理情形

民國九十至九十三年

單位：個；人

地區別	九十年		九十一年		九十二年		九十三年	
	營區數	參加人員	營區數	參加人員	營區數	參加人員	營區數	參加人員
合計	53	4,370	57	4,859	39	3,270	66	6,094
美國	32	3,034	33	3,565	24	2,281	44	4,686
加拿大	10	630	9	468	4	270	7	435
歐洲	10	606	15	826	11	719	15	973
其他地區	1	100	-	-	-	-	-	-

(四) 海外華裔青年語文研習班參加人數以亞洲占六成四最多，美洲占二成五次之

為增進海外華裔青年華語文能力，認識中華文化、瞭解台灣建設與發展，自民國七十八年四月起舉辦本項研習，內容包括華語教學、國粹研習、文化講座、團康聯誼體能活動與參訪活動等。

海外華裔青年語文研習人數，於八十八年達最高峰後逐年下降；九十三年共辦理 11 期，來自五大洲 30 國家地區，共計 909 人參加，較九十二年增加 314 人。各洲別中，以亞洲參加人數最多，有 583 人，較去年增加 145 人，美洲 225 人次之，較之去年參加人數增加了 120 人。

表十七 海外華裔青年語文研習班辦理情形

民國八十一至九十三年

單位：人

年別	合計	美洲	歐洲	亞洲	非洲	大洋洲
八十一年	1,101	121	59	917	-	4
八十二年	1,104	60	39	974	3	28
八十三年	1,158	132	60	951	8	7
八十四年	1,205	224	92	837	22	30
八十五年	1,105	189	104	758	16	38
八十六年	1,026	226	83	672	1	44
八十七年	1,010	212	72	662	5	59
八十八年	1,225	256	118	805	15	31
八十九年	1,045	250	113	641	6	35
九十年	814	245	62	452	5	50
九十一年	764	167	71	491	4	31
九十二年	595	105	18	438	6	28
九十三年	909	225	74	583	2	25

### (五) 籌組綜藝訪問團巡迴演出，計巡迴 15 個國家，54 個城市，演出 55 場次

籌組綜藝訪問團巡迴演出旨在傳遞政府及國內同胞對海外僑胞的關懷，並透過節目演出，適時將國內民主政經發展情形傳達至海外，對於國民外交、拓展國際視野、增進海內外共識、促進僑社聯繫溝通及向心力，均發揮正面之功效。

九十三年度共計籌組了 5 個台灣綜藝訪問團（含農曆春節之亞太團及亞洲團；雙十國慶之美加東、美加西及非洲團），分別前往亞洲、美洲（含北美、中美洲）、非洲、大洋洲等四大洲，15 個國家，54 個城市，演出計 55 場，總計到場觀賞之僑胞及國際友人約 42,848 人，共計支出之總團費為新台幣 27,663 千元。

### 表十八 海外綜藝訪問團觀眾人數及經費

民國九十至九十三年

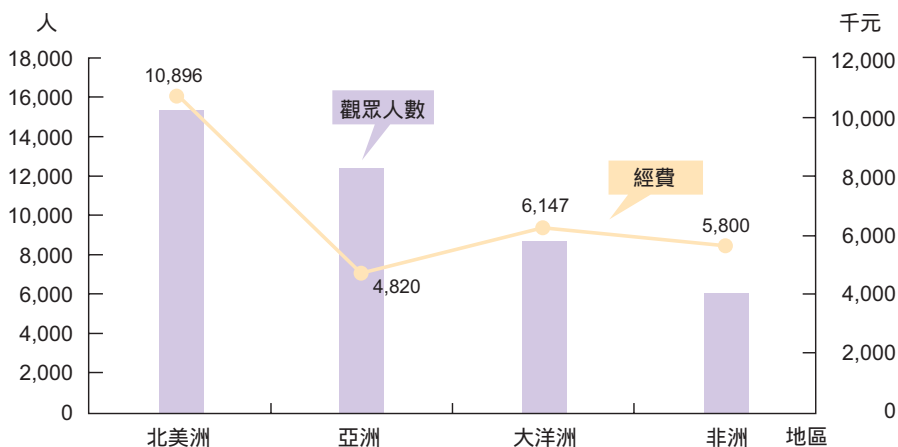
單位：人；千元

地區別	九十年		九十一年		九十二年		九十三年	
	人數	經費	人數	經費	人數	經費	人數	經費
合計	42,080	30,523	40,990	26,714	42,080	32,948	42,848	27,663
北美洲	6,720	7,689	15,430	10,788	18,430	11,783	15,468	10,896 <sup>1</sup>
中南美洲	7,400	5,444	12,650	5,990	5,280	6,129	-	- <sup>1</sup>
亞洲	16,600	4,221	7,600	4,453	-	-	12,680	4,820 <sup>2</sup>
歐洲	5,090	5,518	-	-	10,870	11,639	-	-
大洋洲	5,300	3,313	-	-	7,500	3,397	8,800	6,147 <sup>2</sup>
非洲	5,700	4,338	5,310	5,483	-	-	5,900	5,800

註：1. 九十三年雙十國慶之美加東團包括中南美洲（哥斯大黎加）行程。

2. 農曆春節之亞太團包括亞洲及大洋洲行程。

### 圖六 海外綜藝訪問團觀眾人數及經費





## 六、推展華僑函授教育

本會為推展海外華文教育，增加僑胞終身學習機會，於民國四十五年在臺恢復僑民教育學校，五十五年改為中華函授學校。函授現設華文教育、職業技術、青年就學等3個類組，計有華文教師、中華文史、華語文應用、農牧、工業、商業、傳播、家事、管理及資訊、高中進修、初中進修、小學進修等12科，開辦85種課程。

### (一) 函授學生入學人數共計14,945人，亞洲地區占近八成

九十三年學年度學生入學人數為14,945人，以亞洲11,862人最多，占79.4%，其中又以馬來西亞約占總入學人數四成八最多，印尼近一成次之；美洲2,098人，占14.0%，其中美國、加拿大及南美巴西、阿根廷較多；大洋洲及歐洲各有420人及391人，分別占2.8%及2.6%；非洲地區人數最少，僅有174人，占1.2%。

### (二) 函授學生入學人數逐年回升，於九十二學年度達到最高峰

自民國四十五年迄今，函授入學學生累計達470,793人，學生遍佈世界五大洲123個國家地區。就近年入學情形觀察，入學人數以八十六學年度8,305人最少，此後逐年回升，至九十二學年度達2萬2千人高峰，而九十三年學年度入學人數14,945人，不分地區，均較上年度減少約三成。

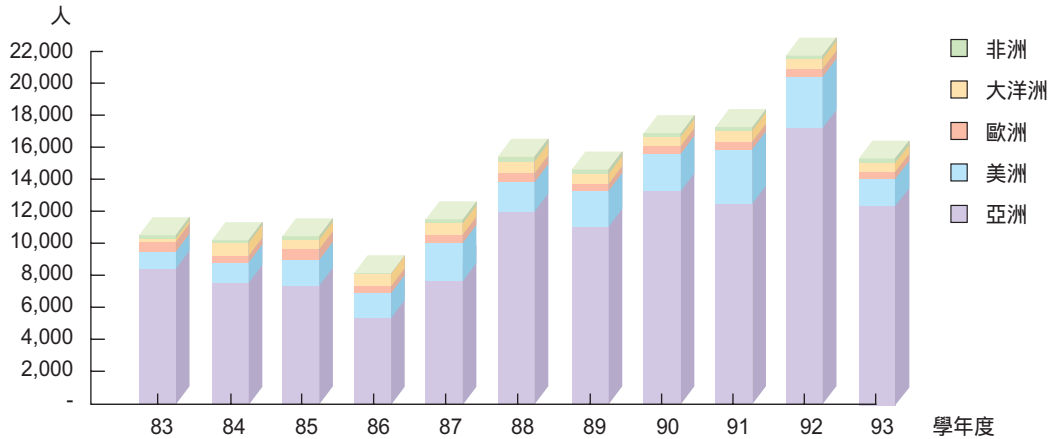
表十九 中華函授學校學生入學人數—按地區及學年度分

八十三至九十三年學年度

單位：人；%

年度別	合計		亞洲		美洲		歐洲		大洋洲		非洲	
	人數	%	人數	%	人數	%	人數	%	人數	%	人數	%
八十三學年度	10,950	100.00	8,338	76.15	1,295	11.83	515	4.70	635	5.80	167	1.53
八十四學年度	10,183	100.00	7,570	74.34	1,222	12.00	376	3.69	757	7.43	258	2.53
八十五學年度	10,299	100.00	7,255	70.44	1,706	16.56	571	5.54	602	5.85	165	1.60
八十六學年度	8,305	100.00	5,376	64.73	1,513	18.22	513	6.18	675	8.13	228	2.75
八十七學年度	11,266	100.00	7,591	67.38	2,052	18.21	698	6.20	736	6.53	189	1.68
八十八學年度	15,093	100.00	11,648	77.17	1,874	12.42	536	3.55	708	4.69	327	2.17
八十九學年度	14,382	100.00	10,928	75.98	2,239	15.57	428	2.98	571	3.97	216	1.50
九十學年度	16,843	100.00	13,330	79.14	2,317	13.76	409	2.43	498	2.96	289	1.72
九十一學年度	17,012	100.00	12,150	71.42	3,377	19.85	508	2.99	610	3.59	367	2.16
九十二學年度	21,914	100.00	17,318	79.03	3,140	14.33	553	2.52	615	2.81	288	1.31
九十三年學年度	14,945	100.00	11,862	79.37	2,098	14.04	391	2.62	420	2.81	174	1.16

圖七 中華函授學校學生入學人數—按地區及學年度分



### (三) 函授課程以家事科、華文教師科及商業科最受學生青睞

就修習科別而言，九十三學年度以家事科3,153人最受歡迎，占21.1%；華文教師科2,120人其次，占14.2%；商業科1,794人第三，占12.0%；其後依序為中華文史科1,475人，占9.9%；管理及資訊科1,455人，占9.7%，最少的為小學進修科人數僅有469人，占3.1%。

表二十 中華函授學校學生入學人數—按地區及修習科別分

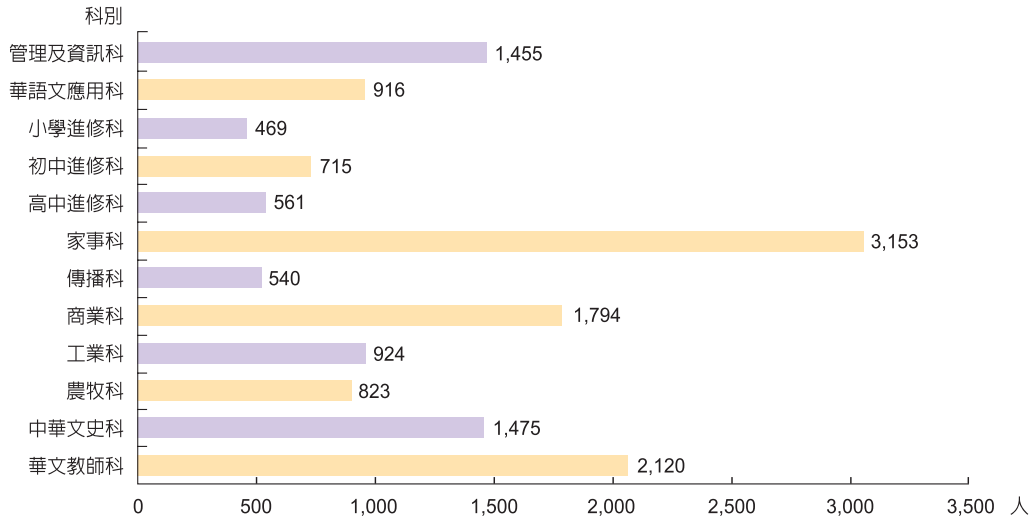
九十三學年度

單位：人；%

修習科別	合計		亞洲		美洲		歐洲		大洋洲		非洲	
	人數	%	人數	%	人數	%	人數	%	人數	%	人數	%
合計	14,945	100.00	11,862	100.00	2,098	100.00	391	100.00	420	100.00	174	100.00
華文教師科	2,120	14.19	1,660	13.99	333	15.87	51	13.04	54	12.86	22	12.64
中華文史科	1,475	9.87	1,080	9.10	240	11.44	62	15.86	79	18.81	14	8.05
農牧科	823	5.51	575	4.85	166	7.91	27	6.91	36	8.57	19	10.92
工業科	924	6.18	746	6.29	130	6.20	11	2.81	28	6.67	9	5.17
商業科	1,794	12.00	1,537	12.96	177	8.44	39	9.97	27	6.43	14	8.05
傳播科	540	3.61	467	3.94	51	2.43	8	2.05	10	2.38	4	2.30
家事科	3,153	21.10	2,491	21.00	442	21.07	88	22.51	101	24.05	31	17.82
高中進修科	561	3.75	446	3.76	80	3.81	9	2.30	8	1.90	18	10.34
初中進修科	715	4.78	594	5.01	93	4.43	14	3.58	9	2.14	5	2.87
小學進修科	469	3.14	391	3.30	55	2.62	10	2.56	11	2.62	2	1.15
華語文應用科	916	6.13	716	6.04	124	5.91	26	6.65	27	6.43	23	13.22
管理及資訊科	1,455	9.74	1,159	9.77	207	9.87	46	11.76	30	7.14	13	7.47

圖八 中華函授學校學生入學人數 按修習科別分

九十三學年度



## (四) 函校學生年齡以 20 至 34 歲為主，合計占 44.4 %

年齡別以 20 至 24 歲最多，有 2,458 人，占 16.5%；25 至 29 歲 2,326 人居次，占 15.6%；另 30 至 34 歲占 12.4%；合計 20 至 34 歲學生占 44.4%，為主要之學生來源。

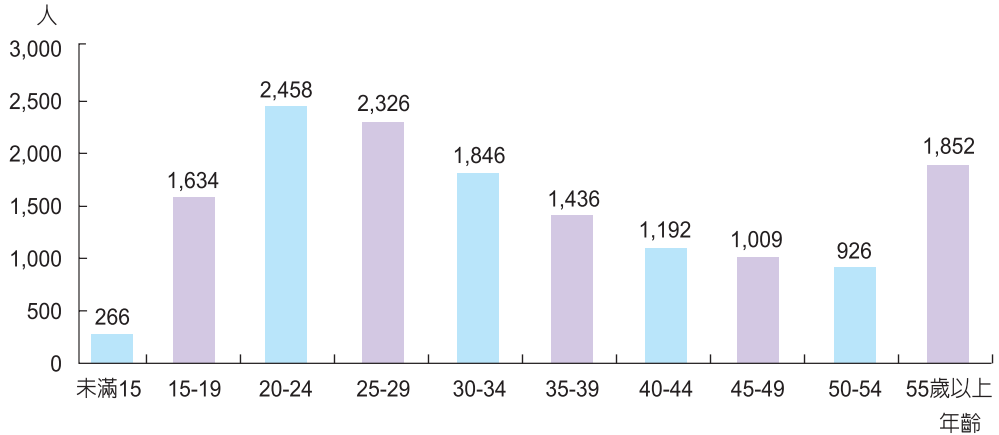
表二十一 中華函授學校學生入學人數—按年齡別分

八十九至九十二學年度

單位：人；%

年度別	合計	未滿 15 歲	15-19 歲	20-24 歲	25-29 歲	30-34 歲	35-39 歲	40-44 歲	45-49 歲	50-54 歲	55 歲以上	未詳
九十學年度	16,843	707	3,239	3,332	2,220	1,607	1,234	1,054	1,086	944	1,411	9
百分比	100.00	4.20	19.23	19.78	13.18	9.54	7.33	6.26	6.45	5.60	8.38	0.05
九十一學年度	17,012	623	2,279	2,947	2,296	1,682	1,448	1,297	1,305	1,184	1,951	-
百分比	100.00	3.66	13.40	17.32	13.50	9.89	8.51	7.62	7.67	6.96	11.47	-
九十二學年度	21,914	416	2,911	4,092	3,377	2,573	2,005	1,593	1,463	1,332	2,152	-
百分比	100.00	1.90	13.28	18.67	15.41	11.74	9.15	7.27	6.68	6.08	9.82	-
九十三學年度	14,945	266	1,634	2,458	2,326	1,846	1,436	1,192	1,009	926	1,852	-
百分比	100.00	1.78	10.93	16.45	15.56	12.35	9.61	7.98	6.75	6.20	12.39	-

圖九 中華函授學校學生入學人數 按年齡別分



## (五) 參加函授者以高中程度以上者為最多，高中及大學程度合占八成—

就教育程度觀之，九十三學年度以高中程度者最多，含畢業及肄業者計7,719人，占51.6%；大專以上學校畢業及肄業者有4,442人次之，占29.7%，合計占81.3%。

若就參加者之身分別來看，以在學學生居多，達3,458人，占23.1%；再者是從事商業者2,635人，占17.6%；老師再進修者亦達13.1%。

表二十二 中華函授學校學生入學人數—按教育程度分

九十三學年度

單位：人；%

教育程度	合計	%
合計	14,945	100.00
大專以上學校畢(肄)業	4,442	29.72
高級中學畢(肄)業	7,719	51.65
初級中學畢(肄)業	1,932	12.93
小學畢(肄)業	852	5.70

表二十三 中華函授學校學生入學人數—按職業分

九十三學年度

單位：人；%

職業	合計	%
合計	14,945	100.00
教師	1,955	13.08
工	1,140	7.63
商	2,635	17.63
公	414	2.77
醫	148	0.99
農	164	1.10
學生	3,458	23.14
家管	1,361	9.11
其他	3,670	24.56

## (六) 九十二學年度結業學生3,856人，占總入學人數17.6%

自四十五學年度起，經歷年累計結業人數達98,632人，九十二學年度學生結業人數為3,856人，較去年增加574人，創下歷年結業人數最多之一年；其中以亞洲2,930人最多，占76.0%；美洲642人次之，占16.6%；歐洲及大洋洲分別有118及116人，占3.1%及3.0%；非洲僅50人最少，占1.3%。

就近十年資料觀察，學生每年結業人數占入學人數之比率大約在15%左右，其中以九十一學年度19.3%最高，八十三及八十七學年度18.1%其次，而八十五及八十八學年度偏低，僅13.2%；九十二學年度則為17.6%。

表二十四 中華函授學校學生結業人數

八十九至九十二學年度

單位：人

地區別 \ 學年度	八十九	九十	九十一	九十二
合計	2,021	2,304	3,282	3,856
亞洲	1,410	1,714	2,291	2,930
美洲	337	363	626	642
歐洲	118	89	141	118
大洋洲	100	105	130	116
非洲	56	33	94	50

表二十五 中華函授學校學生結業人數

八十二至九十二學年度

單位：人；%

學 年 度	入學人數	結業人數	結業比率
八十二學年度	12,180	2,140	17.57
八十三學年度	10,950	1,985	18.13
八十四學年度	10,183	1,597	15.68
八十五學年度	10,299	1,355	13.16
八十六學年度	8,305	1,255	15.11
八十七學年度	11,266	2,040	18.11
八十八學年度	15,093	1,984	13.15
八十九學年度	14,382	2,021	14.05
九 十 學年度	16,843	2,304	13.68
九十一學年度	17,012	3,282	19.29
九十二學年度	21,914	3,856	17.60

(七) 結業人數以家事科 941 人最多，占 24.4%；華文教師科 530 人次之，占 13.7%

就研習科別分析，九十二學年度以家事科 941 人最多，占 24.4%，華文教師科 530 人次之，占 13.7%，中華文史科 435 人為 11.3%，三科合計占四成九。

表二十六 中華函授學校學生結業人數—按地區與修習科別分

九十二學年度

單位：人；%

修習科別	合計		亞洲		美洲		歐洲		大洋洲		非洲	
	合計	%	亞洲	%	美洲	%	歐洲	%	大洋洲	%	非洲	%
合計	3,856	100.00	2,930	100.00	642	100.00	118	100.00	116	100.00	50	100.00
華文教師科	530	13.74	430	14.68	79	12.31	11	9.32	7	6.03	3	6.00
中華文史科	435	11.28	308	10.51	87	13.55	17	14.41	16	13.79	7	14.00
農牧科	286	7.42	189	6.45	59	9.19	11	9.32	20	17.24	7	14.00
工業科	179	4.64	130	4.44	36	5.61	3	2.54	6	5.17	4	8.00
商業科	254	6.59	208	7.10	34	5.30	8	6.78	2	1.72	2	4.00
傳播科	141	3.66	118	4.03	15	2.34	4	3.39	3	2.59	1	2.00
家事科	941	24.40	699	23.86	156	24.30	34	28.81	36	31.03	10	32.00
高中進修科	156	4.05	124	4.23	24	3.74	2	1.69	5	4.31	1	2.00
初中進修科	133	3.45	106	3.62	19	2.96	3	2.54	2	1.72	3	6.00
小學進修科	251	6.51	191	6.52	50	7.79	7	5.93	2	1.72	1	2.00
華語文應用科	145	3.76	125	4.27	15	2.34	2	1.69	3	2.59	-	-
管理及資訊科	405	10.50	302	10.31	68	10.59	16	13.56	14	12.07	5	10.00

(八) 結業占入學比率最高者為小學進修科達22.4%，其次為家事科21.1%

若就結業學生占入學比例分析，以小學進修科占22.4%最高，其次為家事科達21.1%，結業率最低者為商業科，僅有10.0%。

表二十七 中華函授學校學生結業人數

九十二學年度

單位：人

修習科別	入學人數	結業人數	結業比率
合計	21,914	3,856	17.60
華文教師科	2,626	530	20.18
中華文史科	2,161	435	20.13
農牧科	1,440	286	19.86
工業科	1,334	179	13.42
商業科	2,548	254	9.97
傳播科	1,037	141	13.60
家事科	4,462	941	21.09
高中進修科	795	156	19.62
初中進修科	839	133	15.85
小學進修科	1,123	251	22.35
華語文應用科	812	145	17.86
管理及資訊科	2,737	405	14.80

## 七、加強海外新聞傳播工作

### (一) 發行「宏觀周報」，宣導國家政策，凝聚僑胞共識。

「宏觀周報」每週發行1次，以報導僑務新聞、政府重大施政、華商經貿及兩岸三地新聞為主；並配合政府推動觀光客倍增及海外招商計畫，特闢觀光及經貿投資等版面。目前每期發行量32,500份，除寄贈海外僑社、僑校、圖書館、駐外單位及僑胞外，並將周報新聞提供海外華文媒體參採；另在全球各地設有四百餘個贈報點，方便僑胞取閱，期能增進與僑胞之互動，發揮政府文宣效能。



## (二) 發行「宏觀影音電子報」，提供多元即時網路資訊。

「宏觀影音電子報」前身為「宏觀電子報」，建構於八十八年六月，以「心繫台灣，放眼世界」為服務宗旨，藉由網際網路傳播，提供多元即時網路新聞資訊。為提升網路化服務、電子化政府效能，「宏觀電子報」於九十三年十月四日改版並更名為「宏觀影音電子報」，並透過網路連結「台灣宏觀電視」影音新聞、「宏觀周報」及「宏觀電子報」的平面新聞；此外，更加强僑務新聞的報導，提供全球各地僑社、僑團活動之訊息，以促進海內外資訊交流，擴大政府文宣績效。

## (三) 推展「台灣宏觀電視」頻道，加強國際宣傳。

「台灣宏觀電視」為中華民國第一個國家級對外電視頻道，於八十九年三月一日正式開播，即時播送國內外重要時事及優質節目，目前全天候每日首播節目14小時，重點節目再重播一次，使全球僑胞均能收視，以彰顯政府服務僑胞的用心與努力，每日新聞達12節，分別以國語、臺語、粵語、客語、英語播放，九十二年三月起並增加「僑社新聞」加強報導海外僑社動態。「台灣宏觀電視」除以衛星傳送訊號，並積極與海外電視業者合作授權轉播事宜，另利用網路無遠弗屆功能，提供網路直播與隨選視訊服務，以擴大收視範圍，提升我國整體形象。



# 肆

## 僑生回國升學之輔導

2004 Statistical Yearbook of the Overseas Chinese Affairs Commission



## 一、九十三學年度輔助海外僑生回國升學現況

### (一) 本學年度分發就學概況

1. 經分發各級學校者 2,905 人，連同港澳生共 4,652 人，另分發海青班者計 727 人。

本會會同教育部及九十三學年度大學暨僑大先修班海外聯合招生委員會等有關單位，派員分赴馬來西亞及加拿大等地區辦理招生宣導及相關考選測驗工作。

依據海外招生錄取結果顯示，各級學校不含香港及澳門之分發入學僑生人數 2,905 人，計有公私立大學 1,634 人，占 56.2%；分發國防大學國防醫學院 15 人，占 0.5%；分發國立僑生大學先修班 1,037 人，占 35.7%，其係以進入大學就讀為目的的先修教育學校；分發專科學校 50 人，僅占入學人數之 1.7%；分發高中、國中 121 人，占 4.2%；職業學校 36 人，國小 12 人，所占比例不大。若連同港澳生 1,747 人，所有分發者總計有 4,652 人，較上年 4,766 人減少 114 人，其中港澳生增加 23 人，非港澳生減少 137 人。另海青班第 24 期分發人數計 727 人。

表一 各級學校及海青班僑生分發人數

九十三學年度

單位：人

地區別	總計	各級學校									海青班 第 24 期
		小計	公私立 大學	國防 大學	僑大 先修班	專科 學校	高國中	職業 學校	國小	各級 補校	
總計	5,379	4,652	2,764	20	1,649	50	121	36	12	-	727
小計	3,632	2,905	1,634	15	1,037	50	121	36	12	-	727
亞洲	3,308	2,584	1,422	12	945	49	111	36	9	-	724
美洲	252	250	177	3	58	1	9	-	2	-	2
歐洲	3	3	1	-	2	-	-	-	-	-	-
非洲	35	35	27	-	6	-	1	-	1	-	-
大洋洲	34	33	7	-	26	-	-	-	-	-	1
香港	500	500	264	-	236	-	-	-	-	-	-
澳門	1,247	1,247	866	5	376	-	-	-	-	-	-

## 2. 各級學校分發回國升學者以亞洲最多，馬來西亞僑生約占總分發人數的五成

若就僑生居住地顯示，則以亞洲地區 2,584 人為最多，占 89.0%，其中又以馬來西亞 1,425 人，占總分發人數之 49.1%，為各國之冠；其次為緬甸 508 人、印尼 347 人，分發回國升學人數最多之前三個國家與上學年度一致。就讀技訓班者除極少數外，幾乎全部集中在亞洲，亦以馬來西亞 525 人，占 72.2% 最多。

## 3. 各級學校分發入學僑生人數較上年度略減，但仍維持在八十八學年度水準

最近十年回國就讀各級學校之僑生人數有若干之變化，從民國七十年代每年均在 5,000 人以上之水準，持續下降，到八十年初仍能維持在 4,000 人以上，在民國八十六學年度驟降至 2,940 人，次年亦僅 3,176 人，直到民國八十八學年度才回升到 4,000 人以上，有 4,730 人，八十九至九十一學年度則較八十八學年度略降，惟仍可維持 4,000 人上下之水準。而在九十二學年度起回復八十八學年度之水準，上升至 4,766 人。九十三學年度分發入學人數較上學年度略減，計 4,652 人。(註：為便於時間數列之比較，以上分析均含港澳生在內)

表二 各級學校及海青班歷年分發及實到人數

八十四至九十三學年度

單位：人

學年度	分發入學 合計	各級學校			實到入學 合計	各級學校		
		各級學校	國防大學	海青班		各級學校	國防大學	海青班
八十四學年度	3,615	3,615		-	2,740	2,740	21	-
八十五學年度	4,469	3,796		673	3,185	2,802	9	383
八十六學年度	2,940	2,940		-	2,589	2,589	12	-
八十七學年度	4,308	3,176		1,132	3,412	2,775	12	637
八十八學年度	4,730	4,730		-	3,978	3,978	12	-
八十九學年度	5,156	4,060		1,096	4,458	3,830	15	628
九十學年度	4,069	4,069		-	3,551	3,551	12	-
九十一學年度	4,892	3,912	22	980	4,400	3,944	17	456
九十二學年度	4,766	4,766	22	-	3,771	3,771	15	-
九十三學年度	5,379	4,652	20	727	4,111	3,651	14	460

#### 4. 各級學校實到入學僑生人數較上年度略減，但實到占分發人數仍維持七成九左右

包括海外招生及函介入學之實際回國就讀各級學校僑生人數，從民國七十年代每年均在4,000人上下之水準，持續下降，到八十年初仍能維持在2,800人左右，在民國八十六學年度驟降至2,589人，次年亦僅2,775人，直到民國八十八學年度才回升到4,000人左右，有3,978人，八十九至九十三學年度則較八十八學年度略降，惟仍可維持3,500人以上之水準。九十三學年度實到入學人數較上學年度略減，計3,651人，如果不含港澳生，報到僑生共計為2,629人。

### 表三 各級學校及海青班僑生實到人數

九十三學年度

單位：人

地區別	總計	各級學校									海青班 第24期
		小計	公私立 大學	國防 大學	僑大 先修班	專科 學校	高國中	職業 學校	國小	各級 補校	
總計	4,111	3,651	2,054	14	1,024	82	263	46	52	116	460
小計	3,089	2,629	1,327	14	771	82	237	43	41	114	460
亞洲	2,787	2,328	1,177	11	730	78	162	39	24	107	459
美洲	229	229	121	3	26	3	61	1	11	3	-
歐洲	10	10	1	-	1	-	6	-	2	-	-
非洲	33	33	23	-	8	1	1	-	-	-	-
大洋洲	14	13	5	-	6	-	2	-	-	-	1
其他	16	16	-	-	-	-	5	3	4	4	-
香港	360	360	211	-	125	-	14	-	8	2	-
澳門	662	662	516	-	128	-	12	3	3	-	-

## (二) 僑生在學狀況分析

### 1. 各級學校在學人數共計 11,509 人，較上年略增 36 人

各級學校在學僑生人數，自六十三學年度達 10,236 人後，每年均一直維持在 10,000 人以上之水準，惟自八十四學年度降至 8,857 人，即開始持續下降，八十六學年度在學人數降至最少之 8,343 人，然次年即開始緩慢回升，直到八十九學年度回升至過去萬人以上之水準，計 10,311 人。近年在學人數持續回升，九十三學年度計有 11,509 人。

### 表四 各級學校歷年在學人數

八十四至九十三學年度

單位：人

學年度	合計	各級學校							
		公私立大學	國防大學	僑大先修班	專科學校	高國中	職業學校	國小	各級補校
八十四學年度	8,857	6,525	31	816	765	383	312	25	-
八十五學年度	8,751	6,224	34	915	701	385	473	19	-
八十六學年度	8,343	6,166	42	706	539	450	372	54	14
八十七學年度	8,599	6,021	50	774	383	727	316	241	87
八十八學年度	9,808	6,138	56	1,170	621	987	479	257	100
八十九學年度	10,311	6,529	64	1,328	550	1,074	429	299	38
九十學年度	10,205	7,145	67	1,027	428	880	360	235	63
九十一學年度	11,204	7,861	75	1,284	476	889	255	287	77
九十二學年度	11,473	8,342	80	1,182	431	786	219	311	122
九十三學年度	11,509	8,631	82	1,106	383	730	193	211	173

### 2. 九十三學年度就讀於各級學校僑生計 8,195 人，連同港澳生 3,314 人，共計 11,509 人

自民國四十年起實施僑生教育政策後，回國升學僑生至為踴躍，九十三學年度就讀大學院校者 8,631 人，占全部僑生之七成五，國防大學 82 人，僑大先修班 1,106 人，專科學校 383 人，高、國中 730 人，高級職校 193 人，國民小學 211 人，各級補校 173 人，合計有 11,509 人（其中香港生 1,172 人；澳門生 2,142 人）。

表五 各級學校僑生在學人數

九十三學年度

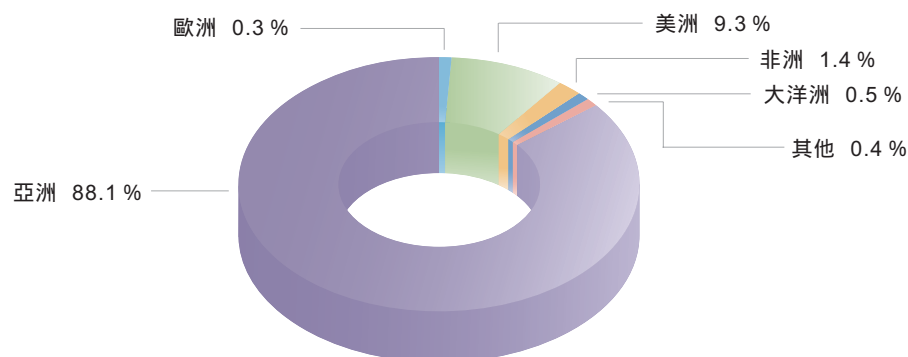
單位：人

地區別	合計	各級學校							
		公私立 大學	國防 大學	僑大 先修班	專科 學校	高國中	職業 學校	國小	各級 補校
總計	11,509	8,631	82	1,106	383	730	193	211	173
小計	8,195	5,716	66	853	380	638	189	184	169
亞洲	7,216	5,053	54	812	369	476	174	121	157
美洲	766	535	11	26	8	130	10	42	4
歐洲	27	7	-	1	-	11	-	8	-
非洲	112	95	-	8	3	5	-	-	1
大洋洲	39	26	1	6	-	2	-	4	-
其他	35	-	-	-	-	14	5	9	7
香港	1,172	987	-	125	1	34	1	21	3
澳門	2,142	1,928	16	128	2	58	3	6	1

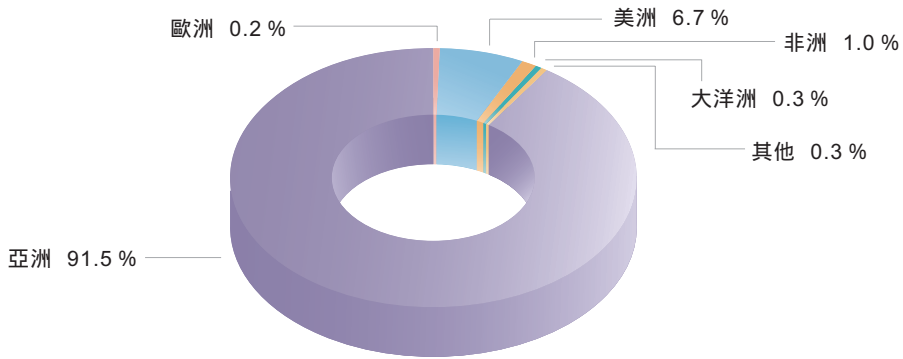
### 3. 亞洲僑生占88.1%為絕對多數，其中又以馬來西亞僑生占40.7%最多

現正在學之僑生當中仍以亞洲7,216人，比例達88.1%占絕對多數（不含港澳生），美洲766人居次。若就國家觀察，則以馬來西亞僑生為最多共計3,332人，占所有在學僑生之40.7%；其次為緬甸僑生以1,991人居次，占24.3%；第三位為印尼僑生共計1,244人，占15.2%。至於美洲係以美國、加拿大、巴拉圭較多。

圖一 在學僑生之僑居地分佈 按洲別分(不含港澳)



圖二 在學僑生之僑居地分佈 按洲別分(含港澳)



### (三) 僑生畢業概況分析

1. 九十二學年度畢業僑生計 1,840 人，其中大專畢業者有 1,414 人，中等以下學校 426 人

僑生畢業總數 1,840 人當中，以大專畢業 1,414 人為主，占 76.7%。僑生就讀之大專院校遍及全台各地，九十二學年度以畢業於輔仁大學者最多，計 146 人，台灣大學為 144 人居次，再者為政治大學 104 人，其餘學校之大專畢業僑生均不及百人。

表六 畢業僑生人數 按年別分

八十三至九十二學年度

單位：人

學年度	合計	大專畢業	中等學校以下
八十三學年度	1,921	1,654	267
八十四學年度	1,808	1,591	217
八十五學年度	1,769	1,529	240
八十六學年度	1,695	1,391	304
八十七學年度	1,751	1,312	439
八十八學年度	1,582	1,237	345
八十九學年度	1,587	1,253	334
九十學年度	1,659	1,115	544
九十一學年度	2,258	1,303	955
九十二學年度	1,840	1,414	426



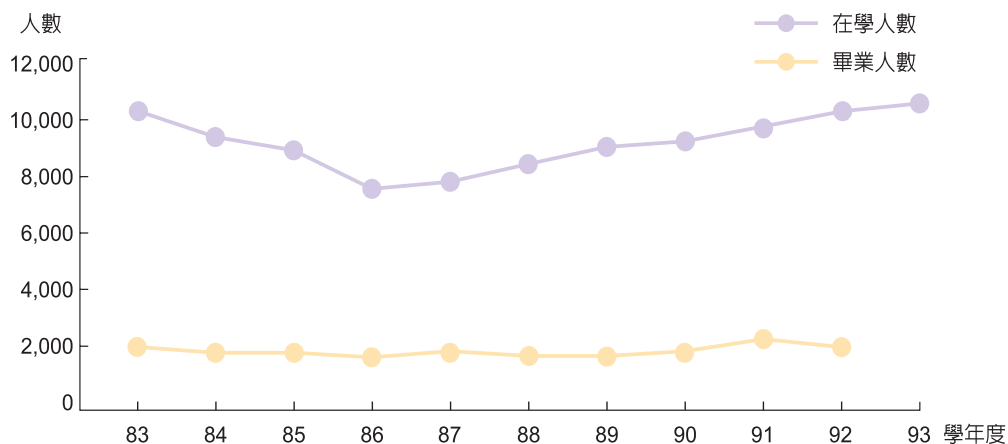
表七 大專院校畢業僑生 按校別分

九十二學年度

單位：人；%

學校別	畢業人數(人)	占畢業總人數比例(%)
合計	1,414	100.0
私立輔仁大學	146	10.3
國立臺灣大學	144	10.2
國立政治大學	104	7.4
國立成功大學	89	6.3
國立台灣師範大學	83	5.9
其他院校	848	60.0

圖三 僑生回國升學人數



## 2. 大專畢業者中商科246人最多，約占一成七，人文科、工科及理科次之

大專畢業者中，以商科246人最多，約占全體大專畢業之17.4%；人文科與工科次之，分別有226與217名學生畢業，比例為16.0%與15.3%；理科有180人畢業，比例占12.7%；其餘所占比例極微，近年來僑生所讀科別大體無顯著之變化，惟理科畢業僑生比例已超越醫科。

表八 大專畢業僑生統計 按研習科別分

九十至九十二學年度

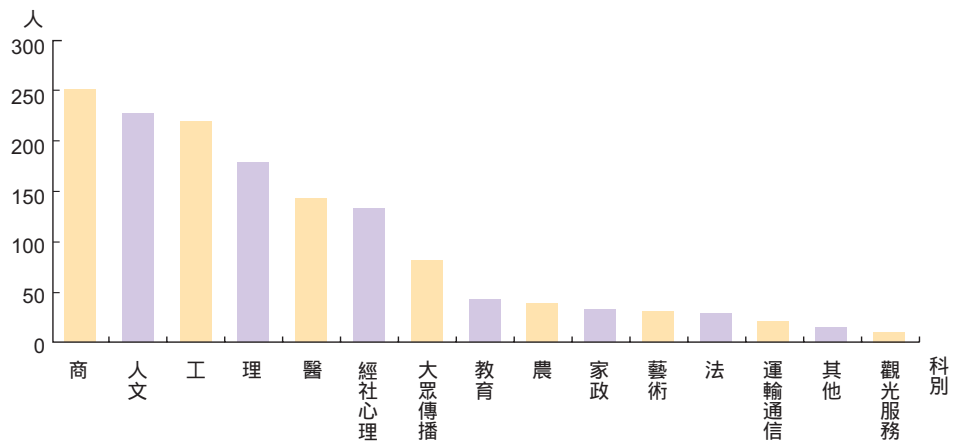
單位：人；%

研習科別	九十學年度		九十一學年度		九十二學年度	
	實數(人)	百分比(%)	實數(人)	百分比(%)	實數(人)	百分比(%)
合計	1,115	100.0	1,303	100.0	1,414	100.0
教育	38	3.4	40	3.1	44	3.1
藝術	17	1.5	22	1.7	25	1.8
人文	197	17.7	183	14.0	226	16.0
經社心理	90	8.1	115	8.8	134	9.5
商	210	18.8	258	19.8	246	17.4
法	32	2.9	23	1.8	23	1.6
理	101	9.1	138	10.6	180	12.7
醫	141	12.6	176	13.5	144	10.2
工	173	15.5	202	15.5	217	15.3
農	30	2.7	37	2.8	36	2.5
家政	10	0.9	19	1.5	27	1.9
運輸通信	6	0.5	15	1.2	13	0.9
觀光服務	1	0.1	9	0.7	5	0.4
大眾傳播	67	6.0	62	4.8	85	6.0
其他	2	0.2	4	0.3	9	0.6

註：1. 理科包含自然科學類、數學電算學類。

2. 工科包含工業技藝學類、工程學類、建築規劃學類。

圖四 九十二學年度大專院校畢業僑生 按研習科別分



### 3. 大專畢業僑生若不計入 460 名港澳生，則僅有 954 人，其中以馬來西亞 451 人最多

不含港澳生之大專畢業僑生僅有 954 人，其中又以馬來西亞之 451 人，占 47.3% 居冠，緬甸 160 人次之，占 16.8%，再者為印尼 96 人，占 10.1%，其餘地區均不及百人，整體畢業生僑居地區結構近年來並無顯著之變化。

表九 大專畢業僑生統計 按僑居地別分

九十二學年度

單位：人；%

地區別	畢業人數(人)	占畢業總人數比例(%)	占港澳以外地區比例(%)
總計	1,414	100.0	
小計	954	67.5	100.0
馬來西亞	451	31.9	47.3
印尼	96	6.8	10.1
緬甸	160	11.3	16.8
韓國	43	3.0	4.5
泰國	31	2.2	3.2
其他	173	12.2	18.1
港澳	460	32.5	

### 4. 大學院校畢業僑生有 1,354 人，較當學年度實到入學人數減少 456 人

九十二學年度畢業之學生係於八十九學年度分發實到入學，八十九學年度不含專科學校之大學院校僑生實到入學人數為 1,810 人，惟於九十二學年度之畢業人數僅 1,354 人，減少了 456 人。

下表為近年來大學院校實到入學與畢業人數之比較，歷年來大學院校畢業人數較之當學年實到入學人數均有數百人之差額，其中以八十八學年度畢業人數較之當學年實到入學人數減少 195 人為最少，九十二學年度減少 456 人為最多。

表十 大學院校僑生實到入學與畢業人數比較

八十六至九十二學年度

單位：人

學年度	實到入學人數	畢業人數	畢業人數與當學年度報到入學人數之差額
八十六學年度	1,479	1,338	207
八十七學年度	1,360	1,232	247
八十八學年度	1,672	1,124	195
八十九學年度	1,810	1,135	344
九十學年度	1,968	1,069	291
九十一學年度	2,089	1,235	437
九十二學年度	2,148	1,354	456

## (四) 辦理「海外青年技術訓練班」

為使海外華僑青年獲得實用知識與生產技能，以發展事業，促進僑居地經濟繁榮，特辦理本項訓練，原每兩年招生一次，自九十三年第24期開始改為每年招生一次。第24期共開設農、工、商等十四種類科，報名分發人數計727人，實際報到受訓僑生為460人。其中以馬來西亞300人，占65.2%比重最大；其次緬甸124人，占27.0%。

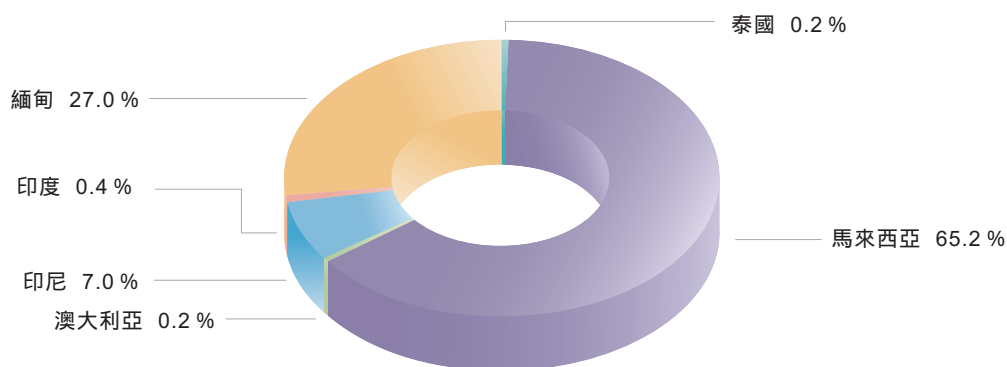
表十一 海外青年技術訓練班僑生人數 按僑居地別分

九十三學年度

單位：人；%

地區別	分發人數	實到人數	實到人數比例(%)
合計	727	460	100.0
馬來西亞	525	300	65.2
緬甸	151	124	27.0
印尼	39	32	9.7
印度	7	2	0.4
泰國	1	1	0.2
汶萊	1	-	-
加拿大	2	-	-
澳大利亞	1	1	0.2

圖五 海外青年技訓班實到人數 按僑居地別分



#### (五) 輔導海外華裔青年回國研習國語文

海外華裔青年欲回國研習國語文者，本會隨時函介進入國立台灣師範大學等 11 所大學附設國語文教學中心研習，九十三學年度輔導人數合計 72 人。

表十二 歷年海外華裔青年回國研習國語文人數比較

九十一至九十三學年度

單位：人

學 年 度	九十一	九十二	九十三
參加人數	308	68	72

## 二、在學僑生輔導與照顧

### (一) 辦理僑生傷病醫療保險

為維護僑生健康，本會委由中國人壽保險公司辦理僑生傷病醫療保險，投保僑生遇有傷病可至指定之特約醫院醫療，九十三學年度投保僑生人數計 2,022 人（含馬來西亞春季班僑生 82 人）。對持居留證並在台居留滿四個月之僑生，則另依全民健康保險法，協助參加全民健康保險，投保僑生人數計 7,752 人（係採計九十四年一月份投保僑生人數）。

表十三 僑生傷病醫療保險人數

九十一至九十三學年度

單位：人

學年度	九十一		九十二		九十三	
	第一學期	第二學期	第一學期	第二學期	第一學期	第二學期
投保人數	1,969	98	1,774	120	1,940	82

表十四 補助僑生參加全民健康保險人數

九十一至九十三學年度

單位：人

學年度	九十一	九十二	九十三
補助人數	8,439	8,962	7,752

## (二) 辦理僑生工讀補助

為幫助清寒僑生解決經濟困難，辦理僑生工讀補助，九十三學年度僑生工讀7,620人次，每人每月工讀補助金新台幣2,500元。

表十五 清寒僑生工讀補助人次

九十一至九十三學年度

單位：人次

學年度	九十一		九十二		九十三	
	第一學期	第二學期	第一學期	第二學期	第一學期	第二學期
補助人次	3,600	3,600	3,714	3,810	3,810	3,810

## (三) 辦理學行優良僑生獎學金

為鼓勵僑生在學表現，特辦理學行優良僑生獎學金。經獲選為學行優良者，每名頒予獎學金新台幣5,000元及獎狀一幀以資獎助。九十三學年度計有大專院校優良僑生500名、中等學校優良僑生36名獲得獎助。

表十六 學行優良僑生獎學金人數

九十一至九十三學年度

單位：人

學年度	九十一	九十二	九十三
大專院校優良僑生	386	383	500
中等學校優良僑生	14	17	36

### 三、畢業僑生聯繫與服務

#### (一) 歷年大專院校畢業僑生概況

至九十二學年度，大專院校畢業僑生人數共達 76,613 人，中等及職業學校畢業僑生人數 18,318 人，兩項畢業僑生人數合計 94,931 人，分佈全球 69 個國家及地區。

就大專院校累計畢業僑生來看，不含港澳地區之各國家中以馬來西亞 23,147 人最多，占 46.9%，韓國 5,920 人、印尼 5,633 人分居二、三，分別占 12.0% 及 11.4%，惟其人數已較馬來西亞少一萬七千人以上；緬甸、越南及泰國則各為 3,999 人、3,654 人及 1,895 人，所占比例均不及百分之十，至於其他國家之歷年累計畢業人數均未能超過一千人，其合計人數為 5,129 人，占 10.4%。

若加計港澳地區，則港澳一躍成為歷年大專畢業僑生人數最多之地區，累計人數達 27,236 人，占全球三成五以上。

前述畢業僑生返回僑居地後，經本會輔導成立留台畢業僑生校友（同學）會組織者，共有 104 個單位，分佈於馬來西亞、泰國、日本、菲律賓、韓國、汶萊、印尼、模里西斯、美國、澳門、香港、緬甸、加拿大、澳大利亞、新加坡、法國、越南及台灣等 18 個國家及地區。

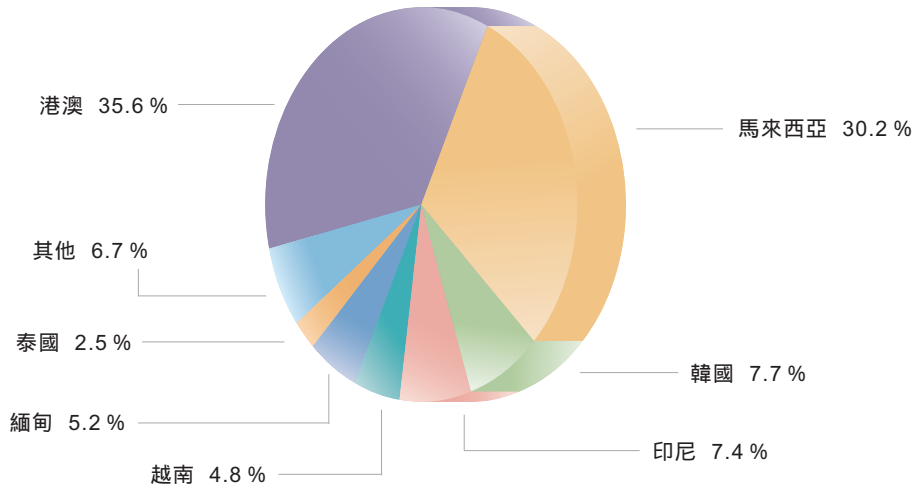
表十七 歷年累計大專院校畢業僑生人數 按國家別分

四十一至九十二學年度

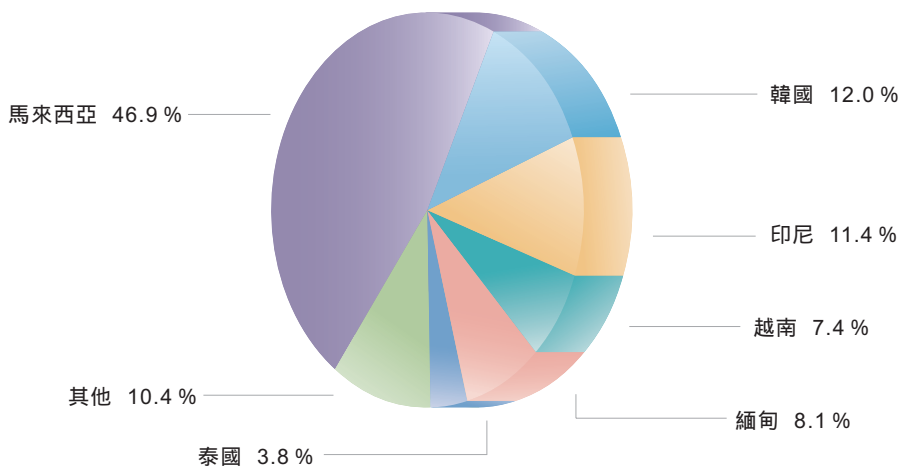
單位：人；%

地區別	畢業人數(人)	占畢業總人數比例(%)	占港澳以外地區比例(%)
總計	76,613	100.0	
小計	49,377	64.4	100.0
馬來西亞	23,147	30.2	46.9
韓國	5,920	7.7	12.0
印尼	5,633	7.4	11.4
越南	3,654	4.8	7.4
緬甸	3,999	5.2	8.1
泰國	1,895	2.5	3.8
其他	5,129	6.7	10.4
港澳	27,236	35.6	-

圖六 歷年大專畢業僑生 按重要國家別分(含港澳)



圖七 歷年大專畢業僑生 按重要國家別分(不含港澳)





## (二) 辦理大專畢業僑生之活動與輔導聯繫

本會為歡送大專應屆畢業僑生，輔助全國 31 所大專院校舉辦應屆畢業僑生歡送會，參加之畢業僑生一向非常踴躍，九十三學年度參加歡送會者計有 1,943 人。

另亦辦理畢業僑生輔導講習會，內容包含就業座談會、創業講座及未來生涯規劃等，以協助畢業僑生作為未來就業與人生規劃之參考，參加人數為 118 人。此外，海外留台校友會重要幹部回國研討及訪問亦為歷年辦理之聯繫項目。

表十八 大專院校僑生畢業聯繫統計

九十一至九十三學年度

單位：人

學 年 度	九十一	九十二	九十三
僑生歡送會參加人數	1,200	1,080	1,943
畢業僑生輔導講習人數	122	157	118
留台校友會幹部訪問人數	36	111	66



# 伍 華僑經濟事業之輔助

2004 Statistical Yearbook of the Overseas Chinese Affairs Commission



### 一、鼓勵華僑回國投資

#### (一) 民國九十三年華僑回國投資金額以金融保險業最高；並以美國華僑為最大的投資來源

九十三年核准華僑回國投資案新增 14 件，全年核准投資金額 11,144 千美元。依行業別分，以金融保險業最多，計 4,041 千美元，占 36.3%，其次為批發零售業。以地區別觀察，則以美國最多，計 8,972 千美元，占 80.5%。

若含香港地區，合計投資案件為 19 件，投資金額 13,740 千美元，以批發零售業所占比重 32.3% 最高。

表一 華僑回國投資金額 按行業及地區別分

民國九十三年

單位：千美元

行業別	合計	小計						香港
		日本	菲律賓	泰國	美國	其他		
合計	13,740	11,144	413	362	521	8,972	876	2,596
紡織業	416	416	-	-	416	-	-	-
電子及電器產品製造業	900	900	237	50	-	613	-	-
機械製品業	1,330	1,330	-	-	-	1,190	140	-
建築營造業	789	789	-	-	-	789	-	-
批發零售業	4,433	2,177	118	312	-	1,656	91	2,256
金融保險業	4,041	4,041	58	-	104	3,848	31	-
服務業	323	308	-	-	-	-	308	15
其他	1,508	1,183	-	-	1	876	306	325

資料來源：經濟部投資審議委員會

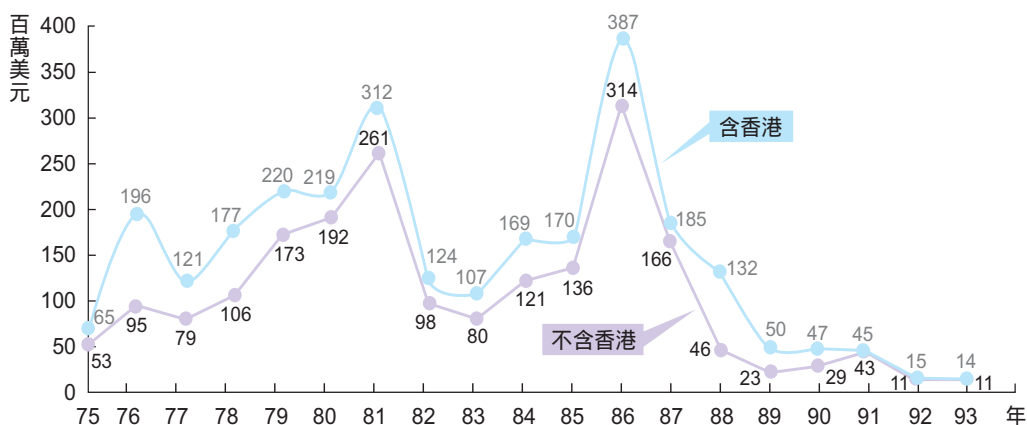
#### (二) 華僑回國投資自民國八十六年創歷史高峰後一路走低

自民國四十一年至九十三年，累計核准華僑投資案計 1,479 件，金額達 2,882 百萬美元；若包含香港地區，則累計投資案件達 2,834 件，總金額為 3,930 百萬美元。華僑回國投資金額自八十六年達到 314 百萬美元的高峰後，隨著全球經濟景氣下滑，亦同步減少至九十三年 11 百萬美元；若含香港地區，則為 14 百萬美元。

影響華僑回國投資之因素甚多，主要原因之一係國內投資環境轉變，諸如工資過高、環保意識高漲、勞動力不足、勞基法標準過嚴等，皆會影響華僑回國投資意願。此外，就華僑回國投資之地區與行業別觀之，過去回國投資之華僑以東南亞地區居多，投資業別以金融保險業為主；由於一九九七年東南亞發生金融風

暴，且國內金融市場漸趨飽和，另華僑亦可以外國人身份或台商身份返國投資，統計數據難以反應，均係導致華僑回國投資逐年遞減原因。

圖一 歷年華僑回國投資金額



## 二、華僑貸款信用保證基金融資服務

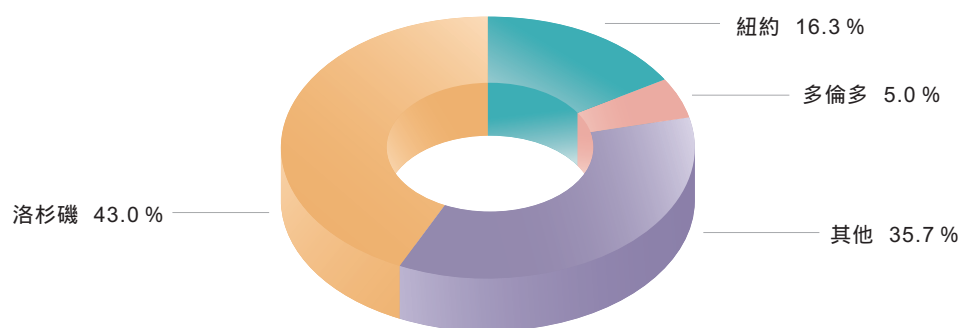
### (一) 美國洛杉磯為華僑貸款信用保證基金歷年承保金額最高地區

民國九十三年華僑貸款信用保證基金承保 315 件，融資 98,496 千美元，保證 66,344 千美元，融資及保證金額皆較上年增加一成以上。自七十八年五月開辦至九十三年底止，累計融資及保證金額分別為 1,023,211 千美元及 679,041 千美元；以地區分，不管是融資或保證金額，皆以美國洛杉磯所占比例最高，達四成以上，其次為紐約及加拿大多倫多。

圖二 累計融資金額



圖三 累計保證金額



(二) 每件平均融資金額為313千美元；平均保證金額為211千美元

民國九十三年華僑貸款信用保證基金平均每件融資金額為313千美元，較上年增加51千美元；平均每件保證金額為211千美元，亦較上年增加40千美元。

表二 歷年僑資事業海外融資概況

民國八十二至九十三年

單位：件；千美元

年 別	華僑貸款信用保證基金			平均融資金額	平均保證金額
	承保件數	融資金額	保證金額		
八十二年	209	49,094	32,956	235	158
八十三年	286	64,134	42,525	224	149
八十四年	291	66,122	44,998	227	155
八十五年	288	64,803	44,179	225	153
八十六年	321	72,448	48,415	226	151
八十七年	316	83,031	55,526	263	176
八十八年	389	100,073	66,333	257	171
八十九年	391	101,247	65,419	259	167
九十年	358	91,571	58,527	256	163
九十一年	300	78,902	50,166	263	167
九十二年	337	88,292	57,789	262	171
九十三年	315	98,496	66,344	313	211

資料來源：華僑貸款信用保證基金

### 三、培植僑社專業人才，協助僑營事業發展

#### (一) 回國參訓人數創新高，技藝類研習班如烘焙班及烹飪班參加人數最多，另本年度增設海外華商服飾經營研習班

民國九十三年辦理海外華商經貿研習班，參加人數創新高，達到 762 人，較上年增加 102 人，其中以技藝類研習班如烘焙班及烹飪班參訓人數最多，各有 163 人及 138 人參訓，合計 301 人，占全年參訓人數之 39.5%。另本年度增設海外華商服飾經營研習班，計有 43 人參訓。

表三 歷年海外華商經貿研習班參加人數 - 按研習班別分

民國八十六至九十三年

單位：人

年 別	合計	研 習 班								
		企 業 管理班	國 際 貿易班	餐 飲 經 營 管理班	餐 旅 經 營 管理班	烘培班	烹飪班	電 子 商務班	華 商 企管班	其他
八十六年	327	36	-	45	-	96	-	-	-	150
八十七年	431	57	107	-	-	100	-	-	-	167
八十八年	686	47	104	98	-	156	-	27	-	254
八十九年	910	96	152	-	-	165	81	61	-	355
九十年	569	90	97	89	-	90	97	-	-	106
九十一年	756	123	101	52	-	109	87	92	105	87
九十二年 r	660	70	69	40	89	92	97	73	38	92
九十三年	762	46	66	37	34	163	138	92	38	148

註：1. 九十三年其他項目包括華裔青年創業班 31 人、整廠班 28 人、服飾經營班 43 人及財務經理人班 46 人。

2. 表列為會計年度，其中八十九會計年度包括八十八年下半年及八十九年。

#### (二) 經貿研習班參訓學員以亞洲最多，北美洲居次

民國九十三年海外華商經貿研習班參加人數，以亞洲 272 人最多，北美洲 248 人居次，合計 520 人，占 68.2%；自大洋洲返國參訓學員有 94 人，占 12.3%。

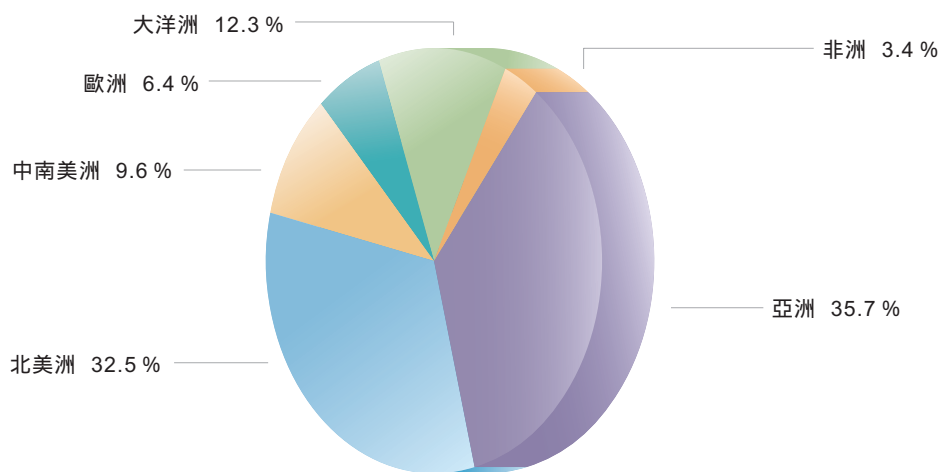
表四 歷年海外華商經貿研習班參加人數 按地區別分

民國九十至九十三年

單位：人

年 別	合計	亞洲	美洲		歐洲	大洋洲	非洲	
			北美洲	中南美洲				
九十年	569	218	257	219	38	18	61	15
九十一年	756	307	300	233	67	37	80	32
九十二年	660	268	268	223	45	32	74	18
九十三年	762	272	321	248	73	49	94	26

圖四 民國九十三年海外華商經貿研習班參加人數 按地區別分



### (三) 廣續召開世界性暨洲際性台灣商會會議，拓展全球商機

為整合在海外各地成立之台灣商會，期凝聚台商整體力量配合政府政策，促進全球各地經貿交流與投資合作，本會於九十三年積極輔導世界性及6個洲際性台灣商會聯合總會舉辦活動，其中世界台灣商會聯合總會第十屆年會於九月在台北召開，有來自世界各地台商代表600人參加，其他包括亞洲、北美洲、中南美洲、非洲、歐洲及大洋洲等之洲際性年會及相關理監事會議，合計達14場，參加總人數約4,190人次(詳附錄二十一)。

表五 世界暨洲際台灣商會聯合總會會議舉辦場次及參加人次

民國九十三年

單位：場次；人次

地區別	舉辦會議場次				參加會議人次
	合計	年會	理監事	其他	
總計	14	7	7	-	4,190
世界	2	1	1	-	800
洲際	12	6	6	-	3,390
亞洲	2	1	1	-	900
北美洲	3	1	2	-	1,250
中南美洲	2	1	1	-	450
非洲	2	1	1	-	350
歐洲	1	1	-	-	200
大洋洲	2	1	1	-	240







# 陸 華僑證照之服務

2004 Statistical Yearbook of the Overseas Chinese Affairs Commission



## 一、辦理華僑身分證明及歸國僑民兵役輔導

旅居海外華僑返國從事投資、置產、納稅等經濟活動，或辦理兵役、入出境及居留定居等事宜，均需取得華僑身分證明書或護照加簽僑居身分用以主張其身分，作為行使其權利義務之依據。

自八十四年七月一日起，著重華僑身分之認定，不再註記用途，至於使用目的，則由目的事業主管機關本於職權自行認定。另八十六年七月一日及八十八年十二月二十日起，因應香港及澳門主權移轉，分別排除香港、澳門居民之適用。

由於華僑身分之認定，關係僑民權利義務，有以法律規範之必要，本會爰將相關法規合併訂定「華僑身分證明條例」，該條例經九十一年十二月十八日華總一義字第09100243550號總統令制定公佈，並於同年十二月二十日施行。為配合本條例之施行，本會研訂本條例施行細則，並於九十二年三月二十六日發佈施行及公告，另相關配套措施亦陸續完成，以維護僑民權利義務。

### (一) 核發華僑身分證明書計 1,664 份，護照加簽僑居身分 373 件

華僑身分證明書之核發自八十六年度達到 55,705 份，即開始逐年減少，經統計九十三年度辦理華僑身分證明書計有 672 人次，核發 1,664 份，核發之份數較上(九十二)年度減少約 68.6%。

申請護照加簽僑居身分，在國內應向本會申請，在國外則向駐外館處申請，近年來向本會申辦之案件均維持 200 份左右，本年度則創新高達 373 件，較上(九十二)年度增加約 31.3%。

表一 歷年辦理華僑身分證明書、護照加簽僑居身分及設證用華僑身分證明書案件

民國八十四至九十三年

年 別	華僑身分證明書 (份)	護照加簽僑居身分 <sup>1</sup> (件)	役政用華僑身分 證明書 (人次)
八十四年	29,064	190	1,626
八十五年	26,756	156	1,867
八十六年	55,705	157	2,793
八十七年	26,747	143	3,569
八十八年	46,670	156	3,729
八十九年	14,313	159	3,577
九十年	11,040	252	3,792
九十一年	10,467	257	3,351
九十二年	5,293	284	1,799
九十三年	1,664	373	1,422

註 1. 不包含我國駐外館處逕予認定辦理案件。

就地區言，九十三年核發華僑身分證明書案件，以亞洲1,247件最多，占74.9%，其中越南286件，占17.2%、緬甸255件，占15.3%、菲律賓217件，占13.0%；美洲次之共有382件，占23.0%，其中美國320件，占19.2%；歐洲、大洋洲及非洲皆在20件內。

表二 核發華僑身分證明案件 按地區別分

民國九十三年

單位：件

地 區 別	華僑身分證明	
	實收件數	%
總 計	1,664	100.0
亞 洲	1,247	74.9
印 尼	66	4.0
泰 國	100	6.0
緬 甸	255	15.3
馬來西亞	89	5.3
菲 律 賓	217	13.0
新 加 坡	111	6.7
越 南	286	17.2
其 他	123	7.4
美 洲	382	23.0
美 國	320	19.2
加拿大	19	1.1
巴 西	42	2.5
其 他	1	0.1
歐 洲	14	0.8
大 洋 洲	18	1.1
非 洲	3	0.2

## (二) 核發役政用華僑身分證明書計1,422人次，逐年下滑

依據九十一年十二月三十日修正發布之「歸化我國國籍者及歸國僑民服役辦法」規定，具有役齡男子身分之僑民，自返回國內初設戶籍登記之翌日起屆滿1年時，應依法辦理徵兵處理，徵集服役。

九十三年依據「華僑身分證明條例」規定，核發役政用華僑身分證明書計1,422人次，3,482份；役政用華僑身分證明書之申請，自八十七年起每年均維持在3,000人次以上之水準，惟在九十二年驟降至1,799人次，九十三年度亦再降至1,422人次，較上(九十二)年減少21.0%。

表三 九十三年辦理案件統計表

民國九十三年一至十二月

單位：人次；份(件)數

月 份	合 計		華僑身分證明書		護照加簽僑居身分 <sup>1</sup>		役政用華僑身分證明書	
	人次	份(件)數	人次	份數	人次	份數	人次	份數
合 計	2,467	5,519	672	1,664	373	373	1,422	3,482
一 月	221	480	49	108	35	35	137	337
二 月	249	494	69	124	42	42	138	328
三 月	224	467	58	135	48	48	118	284
四 月	209	487	60	161	21	21	128	305
五 月	227	545	77	196	21	21	129	328
六 月	216	487	75	194	33	33	108	260
七 月	221	512	70	176	30	30	121	306
八 月	174	358	41	88	36	36	97	234
九 月	170	373	28	66	30	30	112	277
十 月	181	452	49	156	28	28	104	268
十一月	192	454	44	126	24	24	124	304
十二月	183	410	52	134	25	25	106	251

註1. 不包含我國駐外館處逕予認定辦理案件。

## 二、海外歸僑定居人口概況

根據內政部資料顯示，自民國七十一年(港澳地區自七十三年)起至本(九十三年)年底累計海外無戶籍國民申請返台設籍定居之核准人數計約 18 萬 6 千人(可能包含定居後死亡或重返僑居地者)，其中亞洲約 13 萬 3 千人，占 71.9%，美洲約 4 萬 3 千人，占 23.3%，兩者合計達 95.3%。

亞洲地區以香港 26,385 人最多，印尼 22,287 人次之，緬甸 18,869 人第三，其後依序為越南 12,964，澳門 12,262 人，泰國 10,414 人，菲律賓 10,284 人；其餘人數較多者尚有馬來西亞、韓國、日本及新加坡。

美洲地區以美國 35,199 人最多，加拿大 4,618 人次之，巴西 1,111 人第三。大洋洲地區以澳大利亞 1,872 人最多，紐西蘭 1,280 人次之。歐洲地區以德國 676 人最多，英國 647 人次之，法國 412 人第三。非洲地區以南非 951 人最多，模里西斯 61 人次之，象牙海岸 32 人第三。

若以性別來看，全體申請返台設籍定居人口以女性居多，尤以亞洲地區為甚，至其他地區歸僑之男女人數則極為相當。

表四 海外歸僑定居人口 按性別及地區別分

民國七十一至九十三年

單位：人；%

地區別	合計		男		女	
	人數	%	人數	%	人數	%
總計	185,544	100.00	77,322	41.67	108,222	58.33
亞洲	133,475	71.94	51,956	28.00	81,519	43.94
香港	26,385	14.22	15,015	8.09	11,370	6.13
印尼	22,287	12.01	3,062	1.65	19,225	10.36
緬甸	18,869	10.17	8,474	4.57	10,395	5.60
越南	12,964	6.99	1,852	1.00	11,112	5.99
澳門	12,262	6.61	6,340	3.42	5,922	3.19
泰國	10,414	5.61	3,322	1.79	7,092	3.82
菲律賓	10,284	5.54	4,610	2.48	5,674	3.06
馬來西亞	5,671	3.06	2,961	1.60	2,710	1.46
韓國	5,307	2.86	2,434	1.31	2,873	1.55
日本	4,363	2.35	1,953	1.05	2,410	1.30
新加坡	1,145	0.62	564	0.30	581	0.31
其他	3,524	1.90	1,369	0.74	2,155	1.16
美洲	43,292	23.33	20,998	11.32	22,294	12.02
美國	35,199	18.97	16,986	9.15	18,213	9.82
加拿大	4,618	2.49	2,280	1.23	2,338	1.26
巴西	1,111	0.60	561	0.30	550	0.30
其他	2,364	1.27	1,171	0.63	1,193	0.64
大洋洲	3,212	1.73	1,568	0.85	1,644	0.89
澳大利亞	1,872	1.01	892	0.48	980	0.53
紐西蘭	1,280	0.69	641	0.35	639	0.34
其他	60	0.03	35	0.02	25	0.01
歐洲	2,724	1.47	1,308	0.70	1,416	0.76
德國	676	0.36	322	0.17	354	0.19
英國	647	0.35	299	0.16	348	0.19
法國	412	0.22	217	0.12	195	0.11
奧地利	242	0.13	111	0.06	131	0.07
荷蘭	163	0.09	71	0.04	92	0.05

表四 海外歸僑定居人口 按性別及地區別分(續)

民國七十一至九十三年

單位：人；%

地 區 別	合 計		男		女	
	人數	%	人數	%	人數	%
西 班 牙	121	0.07	65	0.04	56	0.03
其 他	463	0.25	223	0.12	240	0.13
非 洲	1,253	0.68	616	0.33	637	0.34
南 非	951	0.51	457	0.25	494	0.27
模里西斯	61	0.03	35	0.02	26	0.01
象牙海岸	32	0.02	12	0.01	20	0.01
其 他	209	0.11	112	0.06	97	0.05
其他(國籍不詳者)	1,588	0.86	876	0.47	712	0.66

資料來源：內政部警政署入出境管理局

資料時間：自民國七十一年起，惟香港及澳門地區自民國七十三年起。

說 明：本表為海外無戶籍國民返台設籍定居之申請核准人數，可能包含定居後死亡或重返僑居地者。

# 統計附表 Attached Table

2004 Statistical Yearbook of the Overseas Chinese Affairs Commission





附表 1 海外華人人口數

民國三十七年底至九十三年底

單位：千人

年 別	合 計	亞 洲	美 洲	歐 洲	大 洋 洲	非 洲
民國三十七年底	8,721	8,379	209	54	64	15
民國四十一年底	12,536	12,228	204	12	61	31
民國四十二年底	13,330	12,988	236	12	63	31
民國四十三年底	13,472	13,125	238	12	66	31
民國四十四年底	14,127	13,745	266	14	69	33
民國四十五年底	14,208	13,841	252	14	68	33
民國四十六年底	14,358	-	-	-	-	-
民國四十七年底	14,405	14,013	278	11	70	33
民國四十八年底	14,472	14,074	278	12	70	38
民國四十九年底	14,581	14,152	301	14	74	40
民國五十年底	15,385	14,880	406	16	42	41
民國五十一年底	16,359	15,804	444	20	48	43
民國五十二年底	16,897	16,316	450	34	49	48
民國五十三年底	17,429	16,850	446	34	51	48
民國五十四年底	17,563	16,981	450	34	51	47
民國五十五年底	17,736	17,098	488	54	49	47
民國五十六年底	18,118	17,422	539	62	45	50
民國五十七年底	18,298	17,573	552	62	61	50
民國五十八年底	18,800	18,008	603	68	64	57
民國五十九年底	19,294	18,343	711	112	69	59
民國六十年底	19,834	18,880	711	112	69	62
民國六十一年底	20,235	19,238	749	117	69	62
民國六十二年底	21,063	19,999	790	141	69	64
民國六十三年底	21,467	20,385	795	152	69	66
民國六十四年底	22,025	20,759	926	197	75	68
民國六十五年底	22,588	21,139	1,075	233	75	66
民國六十六年底	23,203	21,558	1,221	279	77	68

附表1 海外華人人數(續)

民國三十七年底至九十三年底

單位：千人

年 別	合 計	亞 洲	美 洲	歐 洲	大 洋 洲	非 洲
民國六十七年底	24,037	22,067	1,497	322	77	74
民國六十八年底	24,473	22,250	1,517	524	108	74
民國六十九年底	24,654	22,391	1,558	525	105	75
民國七十年底	25,584	23,202	1,613	544	148	77
民國七十一年底	26,092	23,631	1,663	551	168	79
民國七十二年底	26,196	23,665	1,705	567	179	80
民國七十三年底	27,783	25,023	1,903	581	202	74
民國七十四年底	28,124	25,300	1,955	583	214	72
民國七十五年底	28,715	25,799	2,044	585	214	73
民國七十六年底	29,325	26,226	2,167	532	326	74
民國七十七年底	30,316	27,161	2,182	552	331	90
民國七十八年底	31,134	27,894	2,241	567	340	92
民國七十九年底	31,371	27,664	2,663	589	356	99
民國八十年底	33,875	29,484	3,356	559	392	84
民國八十一年底	35,510	30,635	3,731	646	404	94
民國八十二年底	36,128	31,054	3,802	757	407	108
民國八十三年底	37,144	31,752	3,976	869	432	115
民國八十四年底	38,664	32,911	4,261	886	487	119
民國八十五年底	39,042	32,984	4,542	899	498	119
民國八十六年底	33,238	26,912	4,730	938	535	123
民國八十七年底	33,726	27,071	5,020	945	564	126
民國八十八年底	34,506	26,788	6,013	968	605	132
民國八十九年底	35,045	27,363	5,959	955	631	137
民國九十年底	35,800	27,821	6,124	973	745	137
民國九十一年底	36,722	28,352	6,501	983	742	144
民國九十二年底	37,505	28,985	6,615	987	764	154
民國九十三年底	38,083	29,344	6,807	1,003	775	154

說 明：本表所列華僑、華人人數，民國八十六年起不含香港地區，民國八十八年起不含澳門地區。

資料來源：由我國各地使領館、處及本會駐外人員所蒐集之最新的華僑、華人人數資料，並參酌各國政府所公布之人口統計及普查資料估計而得。

附表2 華僑、華人團體分布

民國九十三年底

單位：個

地區別	合計	綜合團體	社會團體	區域團體	宗族團體	職業團體	工商業團體	教育文化團體	康樂團體
總計	4,770	977	284	450	434	159	378	517	233
亞洲	935	277	66	77	78	9	198	59	17
中華民國	-	-	-	-	-	-	-	-	-
阿富汗	-	-	-	-	-	-	-	-	-
汶萊	12	4	-	1	2	-	1	1	-
緬甸	6	1	-	-	1	-	-	3	-
斯里蘭卡	-	-	-	-	-	-	-	-	-
印度	-	-	-	-	-	-	-	-	-
印尼	71	4	3	13	11	-	12	10	1
伊朗	-	-	-	-	-	-	-	-	-
日本	128	53	1	46	2	7	4	2	-
約旦	1	1	-	-	-	-	-	-	-
韓國	86	51	1	-	6	2	8	3	2
黎巴嫩	-	-	-	-	-	-	-	-	-
馬來西亞	115	21	-	6	4	-	28	6	-
柬埔寨	-	-	-	-	-	-	-	-	-
巴基斯坦	-	-	-	-	-	-	-	-	-
俄羅斯	1	-	-	-	-	-	1	-	-
菲律賓	342	11	56	1	45	-	128	33	14
帝汶	-	-	-	-	-	-	-	-	-

說明：1. 綜合團體：係指聯合性社團，如大同盟、中華會館等。

2. 社會團體：如各地區華人協會、獅子會等。

3. 區域團體：泛指各類型鄉親團體。

附表2 華僑、華人團體分布（續一）

民國九十三年底

單位：個

地區別	青年團體	婦女團體	福利團體	宗教團體	國民外交團體	政治團體	校友會	耆英團體	學術研究團體	其他團體
總計	33	86	94	88	43	147	359	51	78	359
亞洲	13	12	10	9	6	9	65	2	10	18
中華民國	-	-	-	-	-	-	-	-	-	-
阿富汗	-	-	-	-	-	-	-	-	-	-
汶萊	-	-	1	-	-	-	2	-	-	-
緬甸	1	-	-	-	-	-	-	-	-	-
斯里蘭卡	-	-	-	-	-	-	-	-	-	-
印度	-	-	-	-	-	-	-	-	-	-
印尼	1	-	5	1	-	1	9	-	-	-
伊朗	-	-	-	-	-	-	-	-	-	-
日本	-	3	1	-	-	4	2	1	2	-
約旦	-	-	-	-	-	-	-	-	-	-
韓國	2	3	1	2	1	-	2	1	1	-
黎巴嫩	-	-	-	-	-	-	-	-	-	-
馬來西亞	3	1	-	1	-	1	41	-	-	3
柬埔寨	-	-	-	-	-	-	-	-	-	-
巴基斯坦	-	-	-	-	-	-	-	-	-	-
俄羅斯	-	-	-	-	-	-	-	-	-	-
菲律賓	6	5	2	5	5	2	9	-	5	15
帝汶	-	-	-	-	-	-	-	-	-	-

附表2 華僑、華人團體分布(續二)

民國九十三年底

單位：個

地區別	合計	綜合團體	社會團體	區域團體	宗族團體	職業團體	工商業團體	教育文化團體	康樂團體
新加坡	10	6	-	1	-	-	-	1	-
泰國	103	89	5	-	5	-	3	-	-
阿拉伯聯合大公國	-	-	-	-	-	-	-	-	-
土耳其	-	-	-	-	-	-	-	-	-
越南	51	34	-	2	2	-	13	-	-
美洲	<b>3,194</b>	<b>516</b>	<b>174</b>	<b>322</b>	<b>317</b>	<b>135</b>	<b>129</b>	<b>386</b>	<b>180</b>
阿根廷	46	2	-	4	2	1	4	9	4
巴貝多	-	-	-	-	-	-	-	-	-
玻利維亞	3	3	-	-	-	-	-	-	-
巴西	70	11	6	-	-	14	2	5	10
加拿大	388	64	17	29	37	10	20	64	27
智利	3	1	-	1	-	-	-	-	-
哥倫比亞	3	-	-	3	-	-	-	-	-
哥斯大黎加	26	11	-	-	1	2	2	-	3
多明尼加	-	-	-	-	-	-	-	-	-
厄瓜多	8	3	-	1	-	-	-	1	-
薩爾瓦多	4	4	-	-	-	-	-	-	-
圭亞那	-	-	-	-	-	-	-	-	-
瓜地馬拉	12	1	-	2	0	-	3	-	1
宏都拉斯	4	3	-	1	-	-	-	-	-

附表2 華僑、華人團體分布（續三）

民國九十三年底

單位：個

地 區 別	青年 團體	婦女 團體	福利 團體	宗教 團體	國民外交 團 體	政治 團體	校友會	耆英 團體	學術研究 團 體	其他 團體
新加坡	-	-	-	-	-	-	-	-	2	-
泰國	-	-	-	-	-	1	-	-	-	-
阿拉伯聯合大公國	-	-	-	-	-	-	-	-	-	-
土耳其	-	-	-	-	-	-	-	-	-	-
越南	-	-	-	-	-	-	-	-	-	-
美洲	<b>10</b>	<b>45</b>	<b>59</b>	<b>65</b>	<b>26</b>	<b>124</b>	<b>286</b>	<b>38</b>	<b>57</b>	<b>325</b>
阿根廷	-	-	3	10	-	6	-	-	-	1
巴貝多	-	-	-	-	-	-	-	-	-	-
玻利維亞	-	-	-	-	-	-	-	-	-	-
巴西	-	-	6	5	1	2	4	1	-	3
加拿大	2	11	8	5	4	21	37	7	9	16
智利	-	-	-	-	1	-	-	-	-	-
哥倫比亞	-	-	-	-	-	-	-	-	-	-
哥斯大黎加	1	1	-	-	-	1	2	-	1	1
多明尼加	-	-	-	-	-	-	-	-	-	-
厄瓜多	-	-	1	-	-	-	-	-	-	2
薩爾瓦多	-	-	-	-	-	-	-	-	-	-
圭亞那	-	-	-	-	-	-	-	-	-	-
瓜地馬拉	-	-	-	-	3	2	-	-	-	-
宏都拉斯	-	-	-	-	-	-	-	-	-	-

附表2 華僑、華人團體分布（續四）

民國九十三年底

單位：個

地區別	合計	綜合團體	社會團體	區域團體	宗族團體	職業團體	工商業團體	教育文化團體	康樂團體
牙買加	-	-	-	-	-	-	-	-	-
墨西哥	4	-	-	-	-	-	4	-	-
荷屬安地列斯	-	-	-	-	-	-	-	-	-
阿魯巴	-	-	-	-	-	-	-	-	-
尼加拉瓜	2	1	-	-	-	-	1	-	-
巴拿馬	32	6	8	14	2	1	-	-	-
巴拉圭	19	6	1	3	1	-	1	2	2
秘魯	12	4	1	1	-	-	1	2	1
波多黎各	-	0	-	-	-	-	-	-	-
蘇利南	-	-	-	-	-	-	-	-	-
千里達	2	-	-	-	-	-	-	-	-
美國	2,547	389	140	263	274	107	91	302	132
烏拉圭	2	-	1	-	-	-	-	1	-
委內瑞拉	6	6	-	-	-	-	-	-	-
貝里斯	-	0	0	-	0	-	0	-	-
聖克里斯	1	1	-	-	-	-	-	-	-
歐洲	<b>361</b>	<b>89</b>	<b>17</b>	<b>36</b>	<b>17</b>	<b>12</b>	<b>28</b>	<b>41</b>	<b>22</b>
奧地利	5	2	-	-	-	-	1	1	-
比利時	17	5	2	-	-	-	4	2	-
丹麥	6	4	2	-	-	-	-	-	-

附表2 華僑、華人團體分布(續五)

民國九十三年底

單位：個

地 區 別	青年 團體	婦女 團體	福利 團體	宗教 團體	國民外交 團 體	政治 團體	校友會	耆英 團體	學術研究 團 體	其他 團體
牙買加	-	-	-	-	-	-	-	-	-	-
墨西哥	-	-	-	-	-	-	-	-	-	-
荷屬安地列斯	-	-	-	-	-	-	-	-	-	-
阿魯巴	-	-	-	-	-	-	-	-	-	-
尼加拉瓜	-	-	-	-	-	-	-	-	-	-
巴拿馬	-	-	-	-	-	-	1	-	-	-
巴拉圭	-	-	1	-	2	-	-	-	-	-
秘魯	-	1	-	-	-	1	-	-	-	-
波多黎各	-	-	-	-	-	-	-	-	-	-
蘇利南	-	-	-	-	-	-	-	-	-	-
千里達	-	-	-	-	1	-	-	-	-	1
美國	7	32	40	45	14	91	242	30	47	301
烏拉圭	-	-	-	-	-	-	-	-	-	-
委內瑞拉	-	-	-	-	-	-	-	-	-	-
貝里斯	-	-	-	-	-	-	-	-	-	-
聖克里斯	-	-	-	-	-	-	-	-	-	-
<b>歐洲</b>	<b>5</b>	<b>23</b>	<b>16</b>	<b>6</b>	<b>9</b>	<b>6</b>	<b>3</b>	<b>11</b>	<b>8</b>	<b>12</b>
奧地利	-	1	-	-	-	-	-	-	-	-
比利時	-	-	1	-	-	-	-	-	1	2
丹麥	-	-	-	-	-	-	-	-	-	-



附表2 華僑、華人團體分布（續六）

民國九十三年底

單位：個

地區別	合計	綜合團體	社會團體	區域團體	宗族團體	職業團體	工商業團體	教育文化團體	康樂團體
法國	48	12	-	24	3	1	0	3	4
德國	65	23	3	-	1	-	6	14	1
希臘	1	1	-	-	-	-	-	-	-
教廷	-	-	-	-	-	-	-	-	-
義大利	13	-	-	-	7	-	2	-	-
盧森堡	3	1	-	-	-	-	-	1	-
荷蘭	126	25	4	7	4	10	6	8	16
挪威	4	2	-	-	-	-	1	1	-
葡萄牙	1	-	-	-	-	-	-	-	-
西班牙	21	1	1	-	-	-	3	6	-
瑞典	9	3	-	1	1	-	-	2	-
瑞士	5	3	-	-	-	1	1	-	-
英國	33	5	5	4	1	-	3	3	1
匈牙利	1	-	-	-	-	-	1	-	-
波蘭	1	1	-	-	-	-	-	-	-
芬蘭	2	1	-	-	-	-	-	-	-
大洋洲	<b>207</b>	<b>63</b>	<b>27</b>	<b>14</b>	<b>18</b>	<b>2</b>	<b>11</b>	<b>26</b>	<b>9</b>
澳大利亞	148	31	25	10	16	2	8	22	3
所羅門群島	1	-	-	-	1	-	-	-	-
斐濟	4	2	1	-	-	-	-	1	-

附表2 華僑、華人團體分布（續七）

民國九十三年底

單位：個

地 區 別	青年 團體	婦女 團體	福利 團體	宗教 團體	國民外交 團 體	政治 團體	校友會	耆英 團體	學術研究 團 體	其他 團體
法國	-	-	-	-	-	1	0	-	-	-
德國	-	6	1	-	4	1	1	-	2	2
希臘	-	-	-	-	-	-	-	-	-	-
教廷	-	-	-	0	-	-	-	-	-	-
義大利	-	-	-	1	-	1	-	-	2	-
盧森堡	-	1	-	-	-	-	-	-	-	-
荷蘭	3	10	14	1	4	2	1	11	-	-
挪威	-	-	-	-	-	-	-	-	-	-
葡萄牙	-	1	-	-	-	-	-	-	-	-
西班牙	1	2	-	4	-	-	-	-	2	1
瑞典	-	-	-	-	-	-	-	-	-	2
瑞士	-	-	-	-	-	-	-	-	-	-
英國	1	2	-	-	1	1	1	-	1	4
匈牙利	-	-	-	-	-	-	-	-	-	-
波蘭	-	-	-	-	-	-	-	-	-	-
芬蘭	-	-	-	-	-	-	-	-	-	1
大洋洲	<b>4</b>	<b>5</b>	<b>6</b>	<b>6</b>	<b>2</b>	<b>6</b>	<b>4</b>	-	<b>2</b>	<b>2</b>
澳大利亞	4	4	6	5	-	4	4	-	2	2
所羅門群島	-	-	-	-	-	-	-	-	-	-
斐濟	-	-	-	-	-	-	-	-	-	-

附表2 華僑、華人團體分布（續八）

民國九十三年底

單位：個

地區別	合計	綜合團體	社會團體	區域團體	宗族團體	職業團體	工商業團體	教育文化團體	康樂團體
法屬玻里尼西亞	-	-	-	-	-	-	-	-	-
紐西蘭	39	19	-	3	1	-	3	1	6
巴布亞紐幾內亞	1	1	-	-	-	-	-	-	-
西薩摩亞	-	-	-	-	-	-	-	-	-
斯希百利聖島	-	-	-	-	-	-	-	-	-
馬紹爾共和國	1	1	-	-	-	-	-	-	-
帛琉	1	-	1	-	-	-	-	-	-
關島	12	9	-	1	-	-	-	2	-
<b>非洲</b>	<b>73</b>	<b>32</b>	<b>0</b>	<b>1</b>	<b>4</b>	<b>1</b>	<b>12</b>	<b>5</b>	<b>5</b>
象牙海岸	1	-	-	-	-	-	1	-	-
賴索托	-	-	-	-	-	-	-	-	-
賴比瑞亞	-	-	-	-	-	-	-	-	-
利比亞	-	-	-	-	-	-	-	-	-
馬達加斯加	-	0	-	-	-	-	-	-	-
馬拉威	1	1	-	-	-	-	-	-	-
奈及利亞	-	-	-	-	-	-	-	-	-
模里西斯	15	15	-	-	-	-	-	-	-
塞席爾	-	-	-	-	-	-	-	-	-
南非	51	14	-	1	4	1	10	4	4
辛巴威	-	-	-	-	-	-	-	-	-
坦尚尼亞	-	-	-	-	-	-	-	-	-
史瓦濟蘭	5	2	-	-	-	-	1	1	1
諾魯	-	0	-	-	-	-	-	-	-

附表2 華僑、華人團體分布（續完）

民國九十三年底

單位：個

地 區 別	青年 團體	婦女 團體	福利 團體	宗教 團體	國民外交 團 體	政治 團體	校友會	耆英 團體	學術研究 團 體	其他 團體
法屬玻里尼西亞	-	-	-	-	-	-	-	-	-	-
紐西蘭	-	1	-	1	2	2	-	-	-	-
巴布亞紐幾內亞	-	-	-	-	-	-	-	-	-	-
西薩摩亞	-	-	-	-	-	-	-	-	-	-
斯希百利聖島	-	-	-	-	-	-	-	-	-	-
馬紹爾共和國	-	-	-	-	-	-	-	-	-	-
帛琉	-	-	-	-	-	-	-	-	-	-
關島	-	-	-	-	-	-	-	-	-	-
非洲	<b>1</b>	<b>1</b>	<b>3</b>	<b>2</b>	-	<b>2</b>	<b>1</b>	-	<b>1</b>	<b>2</b>
象牙海岸	-	-	-	-	-	-	-	-	-	-
賴索托	-	-	-	-	-	-	-	-	-	-
賴比瑞亞	-	-	-	-	-	-	-	-	-	-
利比亞	-	-	-	-	-	-	-	-	-	-
馬達加斯加	-	-	-	-	-	-	-	-	-	-
馬拉威	-	-	-	-	-	-	-	-	-	-
奈及利亞	-	-	-	-	-	-	-	-	-	-
模里西斯	-	-	-	-	-	-	-	-	-	-
塞席爾	-	-	-	-	-	-	-	-	-	-
南非	1	1	3	2	-	2	1	-	1	2
辛巴威	-	-	-	-	-	-	-	-	-	-
坦尚尼亞	-	-	-	-	-	-	-	-	-	-
史瓦濟蘭	-	-	-	-	-	-	-	-	-	-
諾魯	-	-	-	-	-	-	-	-	-	-

附表3 海外僑社工作研討會舉辦期數及參加人數

民國六十二至九十三年

單位：期；人

區域別	合計		民國六十二 至八十五年		民國八十六年		民國八十七年		民國八十八年	
	期數	人數	期數	人數	期數	人數	期數	人數	期數	人數
總計	170	5,481	137	4,089	5	247	1	66	1	69
亞洲	70	2,135	65	1,971	1	35	-	-	-	-
緬甸	1	29	1	29	-	-	-	-	-	-
香港	34	1,034	34	1,034	-	-	-	-	-	-
印尼	2	58	2	51	-	-	-	-	-	-
日本	3	98	3	87	-	-	-	-	-	-
韓國	2	66	2	65	-	-	-	-	-	-
澳門	1	30	1	30	-	-	-	-	-	-
馬來西亞	3	99	3	87	-	-	-	-	-	-
菲律賓	12	408	11	362	1	35	-	-	-	-
新加坡	3	99	3	99	-	-	-	-	-	-
泰國	5	136	5	127	-	-	-	-	-	-
汶萊	-	2	-	-	-	-	-	-	-	-
大洋洲	5	194	5	175	-	-	-	-	-	-
美洲	69	2,349	50	1,474	3	167	1	66	1	69
北美洲	57	1,982	41	1,207	2	127	1	66	1	69
中南美洲	12	376	9	267	1	40	-	-	-	-
歐洲	9	275	5	146	1	45	-	-	-	-
非洲	3	100	1	23	-	-	-	-	-	-
世界越棉寮	3	98	3	98	-	-	-	-	-	-
綜合	11	330	8	202	-	-	-	-	-	-

附表3 海外僑社工作研討會舉辦期數及參加人數(續)

民國六十二至九十三年

單位：期；人

區域別	民國八十九年		民國九十年		民國九十一年		民國九十二年		民國九十三年	
	期數	人數	期數	人數	期數	人數	期數	人數	期數	人數
總計	7	268	5	201	5	165	5	197	4	179
亞洲	-	-	1	38	1	38	1	24	1	29
緬甸	-	-	-	-	-	-	-	-	-	-
香港	-	-	-	-	-	-	-	-	-	-
印尼	-	-	-	-	-	-	-	3	-	4
日本	-	-	-	-	-	-	-	4	-	7
韓國	-	-	-	-	-	-	-	-	-	1
澳門	-	-	-	-	-	-	-	-	-	-
馬來西亞	-	-	-	-	-	-	-	6	-	6
菲律賓	-	-	-	-	-	-	-	5	-	6
新加坡	-	-	-	-	-	-	-	-	-	-
泰國	-	-	-	-	-	-	-	4	-	5
汶萊	-	-	-	-	-	-	-	2	-	-
大洋洲	-	-	-	-	-	-	-	7	-	12
美洲	4	136	2	96	3	98	3	133	2	110
北美洲	3	102	2	96	3	98	2	107	2	110
中南美洲	1	34	-	-	-	-	1	26	-	-
歐洲	1	37	-	-	1	29	-	-	1	18
非洲	-	-	1	34	-	-	1	33	-	10
世界越棉寮	-	-	-	-	-	-	-	-	-	-
綜合	2	95	1	33	-	-	-	-	-	-

備註：1. 九十至九十三年亞洲及大洋洲合併辦理。

2. 九十三年歐洲及非洲合併辦理。

3. 綜合係指海外華裔專業青年研習會，但截至93年第五期止，參加之學員皆為北美洲（美國或加拿大）人員。

附表4 海外各地華僑文教服務中心(服務站)實施志願服務成果表

民國九十三年

單位：人次；時數

中心別	合計	協助中心 或服務站	志工 培訓	僑團 聯繫	教育 文化	新移民 服務	社區 服務	節慶 活動	其他
總計									
人次	35,291	3,004	1,803	6,380	7,645	4,082	2,636	7,846	1,895
時數	51,399	9,781	1,389	8,295	9,865	2,877	4,154	10,903	4,135
金山暨金山灣區									
人次	15,983	394	85	4,291	3,319	3,230	1,258	2,705	701
時數	12,386	1,414	74	3,738	2,678	1,236	631	1,667	948
洛杉磯(一)									
人次	1,231	-	73	-	618	-	-	270	270
時數	2,804	-	146	-	1,538	-	-	560	560
洛杉磯(二)									
人次	753	38	19	50	170	165	122	189	-
時數	446	162	6	23	51	54	105	45	-
華府									
人次	705	-	190	124	142	40	62	117	30
時數	412	-	28	54	116	8	70	124	12
紐約									
人次	1,750	1,156	95	33	280	93	62	18	13
時數	4,543	3,520	114	63	499	198	90	30	29
休士頓									
人次	909	48	121	80	80	80	220	260	20
時數	3,354	96	24	780	700	360	1,260	56	78
波士頓									
人次	190	31	50	8	10	2	35	50	4
時數	2,277	1,872	3	30	36	312	12	10	2
芝加哥									
人次	816	218	30	149	80	35	40	200	64
時數	3,320	878	120	626	340	135	160	740	321
西雅圖									
人次	1,032	109	79	67	210	125	53	372	17
時數	2,020	284	298	67	418	125	69	742	17
亞特蘭大									
人次	253	23	6	-	122	40	9	38	15
時數	356	69	2	-	144	78	22	38	3
邁阿密									
人次	114	-	5	28	-	21	7	53	-
時數	32	-	3	10	-	8	2	9	-
堪薩斯									
人次	105	-	33	-	19	-	-	53	-
時數	30	-	5	-	16	-	-	9	-
溫哥華									
人次	1,274	-	30	220	581	112	81	250	-
時數	3,013	-	15	424	744	24	122	1,684	-
多倫多									
人次	300	26	4	-	130	7	103	30	-
時數	1,626	78	8	-	500	14	606	420	-
渥太華									
人次	16	-	-	-	9	-	-	7	-
時數	10	-	-	-	4	-	-	6	-
巴西									
人次	128	-	86	-	-	-	-	42	-
時數	13	-	6	-	-	-	-	7	-

附表4 海外各地華僑文教服務中心(服務站)實施志願服務成果表(續)

民國九十三年

單位：人次；時數

中心別	合計	協助中心 或服務站	志工 培訓	僑團 聯繫	教育 文化	新移民 服務	社區 服務	節慶 活動	其他
哥斯大黎加									
人次	632	-	26	181	88	31	18	189	99
時數	3,427	-	52	721	566	62	65	1,274	687
巴拿馬									
人次	443	-	8	141	123	-	34	131	6
時數	360	-	3	116	100	-	39	96	6
秘魯									
人次	507	-	-	116	125	-	-	266	-
時數	185	-	-	89	35	-	-	61	-
多明尼加									
人次	240	-	-	85	-	-	65	90	-
時數	725	-	-	255	-	-	200	270	-
韓國									
人次	128	-	22	34	22	-	6	44	-
時數	136	-	5	44	21	-	10	56	-
菲律賓									
人次	837	-	40	-	722	5	45	25	-
時數	61	-	3	-	46	1	9	2	-
泰國									
人次	321	16	65	50	10	-	10	120	50
時數	367	190	23	79	3	-	8	48	16
印尼									
人次	138	-	25	-	6	-	50	37	20
時數	90	-	4	-	56	-	8	16	6
馬來西亞									
人次	251	65	56	20	-	3	12	95	-
時數	27	5	13	3	-	1	1	4	-
雪梨									
人次	1,418	23	188	270	419	4	25	385	104
時數	685	15	28	100	235	2	7	92	206
墨爾本									
人次	1,419	362	-	38	80	20	-	611	308
時數	2,045	208	-	532	15	40	-	678	572
紐西蘭									
人次	251	-	80	28	8	15	30	70	20
時數	151	-	20	40	8	9	4	46	24
英國									
人次	173	-	15	73	52	-	10	23	-
時數	584	-	30	177	250	-	50	77	-
法國									
人次	630	485	12	18	34	-	-	68	13
時數	1,907	970	144	135	141	-	-	457	60
德國									
人次	347	-	12	7	59	17	7	132	113
時數	1,909	-	48	28	333	140	28	821	511
荷蘭									
人次	338	10	122	14	45	15	60	52	20
時數	1,480	20	140	50	230	55	480	460	45
南非									
人次	1,659	-	226	255	82	22	212	854	8
時數	618	-	24	111	42	15	96	298	32

備註：1.「新移民服務」含僑居地法律、稅務、醫療、社福、保險、入籍、就學、就業等輔導服務活動

2.「社區服務」含敬老、慈幼、社區關懷、公共安全、環境保護、生態保護等活動



附表5 十月慶典回國僑團(胞)報到人數 按地區別分

民國九十三年

單位：個；人；%

地 區 別	合 計		團 體 僑 胞		個別僑胞 人 數
	人 數	百分比(%)	僑團數(個)	人 數	
總計	3,799	100.00	146	2,445	1,354
亞洲	1,543	40.62	78	1,347	196
緬甸	210	5.53	6	194	16
印度	5	0.13	3	5	-
印尼	421	11.08	19	366	55
日本	115	3.03	6	98	17
韓國	25	0.66	-	-	25
馬來西亞	178	4.69	8	144	34
菲律賓	38	1.00	2	27	11
新加坡	36	0.95	2	26	10
泰國	184	4.84	9	165	19
越南	8	0.21	-	-	8
汶萊	14	0.37	1	14	-
香港	248	6.53	17	248	-
澳門	60	1.58	5	60	-
約旦	1	0.03	-	-	1
美洲	1,996	52.54	57	985	1,011
加拿大	272	7.16	11	124	148
哥斯達黎加	7	0.18	-	-	7
多明尼加	10	0.26	1	10	-
瓜地馬拉	4	0.11	-	-	4
美國	1,591	41.88	41	808	783
貝里斯	3	0.08	-	-	3

附表5 十月慶典回國僑團(胞)報到人數 按地區別分(續)

民國九十三年

單位：個；人；%

地 區 別	合 計		團 體 僑 胞		個 別 僑 胞 人 數
	人 數	百分比(%)	僑團數(個)	人 數	
阿根廷	26	0.68	1	8	18
巴西	57	1.50	2	32	25
智利	1	0.03	-	-	1
厄瓜多	3	0.08	-	-	3
巴拉圭	14	0.37	-	-	14
玻利維亞	6	0.16	1	3	3
多米尼克	2	0.05	-	-	2
歐洲	<b>64</b>	<b>1.68</b>	<b>4</b>	<b>23</b>	<b>41</b>
奧地利	4	0.11	-	-	4
比利時	6	0.16	-	-	6
德國	24	0.63	2	15	9
法國	11	0.29	-	-	11
義大利	1	0.03	-	-	1
荷蘭	4	0.11	-	-	4
西班牙	13	0.08	1	1	2
瑞士	7	0.18	1	7	-
英國	2	0.05	-	-	2
挪威	2	0.05	-	-	2
大洋洲	<b>169</b>	<b>4.45</b>	<b>6</b>	<b>73</b>	<b>96</b>
澳大利亞	25	3.29	6	73	52
紐西蘭	43	1.13	-	-	43
關島	1	0.03	-	-	1
非洲	<b>27</b>	<b>0.71</b>	<b>1</b>	<b>17</b>	<b>10</b>
南非	25	0.66	1	17	8
馬達加斯加	2	0.05	-	-	2

附表 6 華僑熱心公益自動捐獻金額 按用途別分

民國三十九至九十三年

單位：美元

年 別	合 計	勞 軍	救 災	一 般 捐 款
合計	<b>88,277,238</b>	<b>2,141,325</b>	<b>71,696,986</b>	<b>14,438,927</b>
三十九年	181,932	53,215	70,226	58,491
四十年	342,707	100,242	132,285	110,180
四十一年	290,858	78,265	111,649	100,944
四十二年	275,623	201,339	48,939	25,345
四十三年	395,482	124,125	45,530	225,827
四十四年	267,140	204,180	38,730	24,230
四十五年	208,837	178,223	10,721	19,893
四十六年	130,501	62,775	17,151	50,575
四十七年	388,032	246,795	82,669	58,568
四十八年	957,484	276,602	534,319	146,563
四十九年	303,974	76,373	221,299	6,302
五十年	283,525	36,112	216,894	30,519
五十一年	350,534	18,223	258,414	73,897
五十二年	323,737	45,537	175,148	103,052
五十三年	226,324	46,101	102,878	77,345
五十四年	236,385	66,941	35,369	134,075
五十五年	172,419	24,239	19,898	128,282
五十六年	332,610	33,581	54,059	244,970
五十七年	275,678	23,704	90,885	161,089
五十八年	299,599	29,846	182,544	87,209
五十九年	434,075	27,032	127,461	279,582
六十年	267,647	28,115	53,327	186,205
六十一年	84,407	20,827	29,069	34,511
六十二年	161,449	17,194	35,876	108,379
六十三年	96,348	20,263	20,474	55,611
六十四年	221,269	12,019	7,601	201,649
六十五年	90,413	14,355	25,521	50,537

附表6 華僑熱心公益自動捐獻金額 按用途別分(續)

民國三十九至九十三年

單位：美元

年 別	合 計	勞 軍	救 災	一 般 捐 款
六十六年	572,118	9,535	424,126	138,457
六十七年	142,296	10,536	45,725	86,035
六十八年	1,691,503	2,800	16,600	1,672,103
六十九年	315,181	7,180	10,558	297,443
七十年	218,207	8,441	21,778	187,988
七十一年	133,340	5,900	12,362	115,078
七十二年	146,579	8,570	5,875	132,134
七十三年	167,543	2,600	127,515	37,428
七十四年	115,559	4,600	13,544	97,415
七十五年	660,003	2,500	79,027	578,476
七十六年	38,200	500	3,415	34,285
七十七年	238,830	2,300	-	236,530
七十八年	311,044	1,750	6,242	303,052
七十九年	177,096	704	-	176,392
八十年	226,924	100	99,056	127,768
八十一年	884,701	2,766	1,767	880,168
八十二年	78,137	100	-	78,037
八十三年	743,530	-	497,701	245,829
八十四年	2,869,578	120	321,090	2,548,368
八十五年	3,636,984	100	526,597	3,110,287
八十六年	187,309	1,300	11,932	174,077
八十七年	241,406	500	1,731	239,175
八十八年	56,975,586	1,100	56,909,229	65,257
八十九年	621,447	1,100	594,289	26,058
九十年	184,667	-	117,864	66,803
九十一年	27,651	-	27,197	454
九十二年	4,262,647	-	4,262,647	-
九十三年	4,810,183	-	4,810,183	-

註：一般捐款係指慈善事業、社會公益等非屬勞軍及救災外之其他捐款。

附表7 海外各地華僑文教服務中心服務績效統計表

民國九十三年

單位：場次；人

分類 僑教中心		服務績效總計	場地使用（依活動類別區分）									
			小計	社團 聯誼	僑教 藝文	時事 座談	節慶 紀念	新移民 服務	慈善 公益	僑商 經貿	才藝班 (中心自辦)	其他
合計	場次	10,909	10,905	2,076	882	122	170	941	98	74	4,631	1,911
	人	870,913	393,104	90,579	72,217	10,770	35,250	58,111	8,553	4,119	83,611	29,894
金山	場次	50	49	17	31	-	-	1	-	-	-	-
	人	35,671	471	310	136	-	-	25	-	-	-	-
金山灣區	場次	405	405	125	72	26	30	142	3	5	-	2
	人	68,688	48,149	16,776	8,015	2,925	9,895	9,543	570	410	-	15
洛杉磯 (一)	場次	97	97	-	4	-	-	-	-	-	92	1
	人	16,921	994	-	185	-	-	-	-	-	736	73
洛杉磯 (二)	場次	1,109	1,109	154	83	5	17	120	3	3	724	-
	人	96,975	55,355	6,930	22,075	825	5,750	10,165	1,460	110	8,040	-
紐約	場次	639	639	30	27	12	9	98	14	7	424	18
	人	32,657	17,059	1,559	2,424	913	720	3,342	1,070	357	6,000	674
休士頓	場次	2,473	2,472	1,118	149	18	13	404	13	14	437	306
	人	215,989	102,759	35,074	8,510	2,850	2,000	30,260	3,300	950	12,735	7,080
波士頓	場次	270	270	50	86	1	29	92	1	1	8	2
	人	73,872	7,572	1,249	3,115	90	1,805	1,083	38	58	44	90
芝加哥	場次	518	518	180	27	2	4	3	-	5	293	4
	人	36,207	21,208	8,925	1,970	170	930	260	-	353	8,220	380
西雅圖	場次	254	254	57	21	8	6	8	38	1	115	-
	人	28,263	10,992	3,192	1,311	595	1,095	390	730	10	3,669	-
亞特蘭大	場次	918	918	136	210	3	20	41	-	1	506	1
	人	48,299	40,008	6,125	14,214	380	6,580	630	-	150	11,924	5
多倫多	場次	1,548	1,548	124	34	20	21	27	16	34	1,272	-
	人	81,453	42,480	7,185	1,744	1,045	4,550	2,308	1,195	1,570	22,883	-
巴黎	場次	1,854	1,854	9	21	7	9	1	-	2	591	1,214
	人	89,016	32,712	855	3,800	475	1,380	40	-	140	6,400	19,622
菲華	場次	249	247	32	67	1	2	2	1	1	141	-
	人	7,585	4,840	548	1,784	120	137	5	120	11	2,115	-
泰華	場次	387	387	-	-	17	-	-	9	-	-	361
	人	9,366	2,212	-	-	247	-	-	70	-	-	1,895
雪梨	場次	114	114	29	43	1	10	1	-	-	28	2
	人	24,022	5,599	1,375	2,781	105	408	25	-	-	845	60
墨爾本	場次	24	24	15	7	1	-	1	-	-	-	-
	人	5,929	694	476	153	30	-	35	-	-	-	-

附表7 海外各地華僑文教服務中心服務績效統計表(續)

民國九十三年

單位：場次；人

分類	場次	場地使用(依主辦單位區分)					圖書教材借閱	民俗器材及舞蹈裝借用	書報閱覽、電視欣賞、橋棋聯誼	處理僑民陳情案件(件)	處理僑民急難救助(件)
		小計	中心自辦	志工團主辦	僑團主辦	中心與僑團合辦					
合計	場次	10,218	2,802	315	5,409	1,692	-	-	-	1	3
	人	392,425	61,363	10,674	258,271	62,117	176,101	17,110	284,598	-	-
金山	場次	49	-	4	13	32	-	-	-	1	-
	人	471	-	181	131	159	5,130	1,850	28,220	-	-
金山灣區	場次	401	5	49	282	65	-	-	-	-	-
	人	48,126	200	2,985	35,926	9,015	14,338	624	5,577	-	-
洛杉磯	場次	88	87	-	-	1	-	-	-	-	-
(一)	人	1,877	1,832	-	-	45	1,835	1,576	12,516	-	-
洛杉磯	場次	1,125	27	-	311	787	-	-	-	-	-
(二)	人	57,575	3,690	-	31,200	22,685	22,100	2,170	17,350	-	-
紐約	場次	610	243	2	323	42	-	-	-	-	-
	人	17,619	3,258	117	12,267	1,977	4,406	589	10,603	-	-
休士頓	場次	2,391	227	8	1,664	492	-	-	-	-	1
	人	102,896	8,670	380	78,892	14,954	35,949	8,746	68,535	-	-
波士頓	場次	324	96	14	16	198	-	-	-	-	-
	人	10,680	3,641	256	282	6,501	26,642	44	39,614	-	-
芝加哥	場次	482	273	1	193	15	-	-	-	-	-
	人	17,038	5,850	60	8,575	2,553	6,510	642	7,847	-	-
西雅圖	場次	286	128	65	61	32	-	-	-	-	-
	人	10,572	3,540	2,014	3,064	1,954	2,735	186	14,350	-	-
亞特蘭大	場次	896	2	63	827	4	-	-	-	-	-
	人	39,665	260	1,583	37,517	305	4,980	21	3,290	-	-
多倫多	場次	1,533	30	-	1,488	15	-	-	-	-	-
	人	42,641	2,585	-	39,156	900	12,580	293	26,100	-	-
巴黎	場次	1,361	1,286	-	73	2	-	-	-	-	-
	人	28,350	22,246	-	5,254	850	23,240	24	33,040	-	-
菲華	場次	332	170	98	64	-	-	-	-	-	2
	人	6,729	2,594	2,318	1,817	-	1,713	161	871	-	-
泰華	場次	191	191	-	-	-	-	-	-	-	-
	人	1,500	1,500	-	-	-	4,109	-	3,045	-	-
雪梨	場次	121	29	11	77	4	-	-	-	-	-
	人	5,802	1,208	780	3,706	108	8,615	158	9,650	-	-
墨爾本	場次	28	8	-	17	3	-	-	-	-	-
	人	884	289	-	484	111	1,219	26	3,990	-	-

附表8 各項節慶活動統計表

民國九十三年

單位：場次；人

地 區	元 旦		春 節		雙 十 國 慶	
	場 次	參與人數	場 次	參與人數	場 次	參與人數
合計	25	5,450	587	370,628	347	160,974
美國金山灣區	2	600	24	11,260	38	21,263
美國洛杉磯	1	-	67	32,270	-	13,646
美國紐約	1	200	78	50,150	30	9,940
美國芝加哥	-	300	10	16,530	-	-
美國邁阿密	-	100	6	2,550	10	2,460
美國華府	1	-	23	16,430	5	4,270
美國波士頓	1	-	10	3,410	7	3,770
美國南部	2	200	49	45,380	29	7,819
美國西北	1	400	36	11,950	11	4,660
美國亞特蘭大	1	350	13	6,850	7	2,374
美國關島	-	-	1	800	6	773
加拿大溫哥華	1	150	34	12,959	21	5,950
加拿大多倫多	1	100	24	9,140	12	6,280
加拿大渥太華	-	-	-	-	5	2,950
哥斯大黎加	1	480	7	1,605	8	2,910
巴拿馬	1	120	12	4,930	16	4,800
巴西	1	-	6	2,530	10	2,934
秘魯	1	150	1	100	-	-
瓜地馬拉	1	60	5	875	3	1,000
巴拉圭	-	200	-	-	4	2,900
德國	1	-	15	4,100	5	2,035
法國	-	-	13	3,428	6	1,640
荷蘭	-	-	1	200	4	610
英國	-	-	6	1,200	-	-
菲律賓	1	850	6	4,500	7	5,180
泰國	-	80	17	2,941	21	13,071
印尼	-	-	11	6,420	9	3,250
越南	-	-	4	1,870	3	1,300
日本	1	-	16	820	22	10,844
韓國	1	30	4	560	5	4,912
馬來西亞	-	-	29	22,600	6	2,960
澳洲雪梨	1	170	11	57,430	13	6,275
澳洲墨爾本	1	410	11	12,860	7	2,288
澳洲布里斯本	-	-	6	2,930	-	-
紐西蘭	1	300	9	4,160	7	2,360
非洲	1	200	22	14,890	10	3,550

附表9 海外華文學校、中文班數 按地區別分

民國六十至九十三年

單位：所

年 度	合 計	亞 洲	美 洲	歐 洲	大洋洲	非 洲
六十年	4,360	4,239	71	5	9	36
六十一年	4,364	4,242	72	5	9	36
六十二年	4,392	4,270	72	5	9	36
六十三年	4,242	4,120	72	5	9	36
六十四年	3,855	3,733	72	5	9	36
六十五年	3,855	3,733	72	5	9	36
六十六年	3,855	3,733	72	5	9	36
六十七年	3,856	3,734	72	5	9	36
六十八年	3,860	3,737	73	5	9	36
六十九年	3,868	3,744	74	5	9	36
七十年	3,868	3,744	74	5	9	36
七十一年	3,874	3,744	74	7	13	36
七十二年	3,887	3,746	83	7	15	36
七十三年	3,872	3,731	83	7	15	36
七十四年	3,882	3,735	88	7	16	36
七十五年	3,888	3,738	91	7	16	36
七十六年	3,888	3,738	91	7	16	36
七十七年	3,894	3,738	91	13	16	36
七十八年	3,884	3,728	91	13	16	36
七十九年	3,885	3,729	91	13	16	36
八十年	3,888	3,732	91	13	16	36
八十一年	3,888	3,732	91	13	16	36
八十二年	3,888	3,732	91	13	16	36
八十三年	3,695	3,539	91	13	16	36
八十四年	3,681	3,525	91	13	16	36
八十五年	3,681	3,525	91	13	16	36
八十六年	2,597	2,441	91	13	16	36
八十七年	2,916	1,900	841	92	64	19
八十八年	2,945	1,936	781	102	101	25
八十九年	3,024	2,015	781	102	101	25
九十年	3,032	2,022	782	102	101	25
九十一年	3,143	2,014	834	193	87	15
九十二年						
九十三年						

註：九十二、九十三年本會並未辦理海外華文學校、中文班調查。



附表 10 海外華文學校、中文班數 按校別分

民國六十至九十三年

單位：所

年 度	合 計	大專院校	完全中學	初級中學	職業學校	小 學	台北學校	中文班
六十年	4,360	34	244	322	24	3,736	-	-
六十一年	4,364	34	247	320	24	3,739	-	-
六十二年	4,392	34	252	326	24	3,756	-	-
六十三年	4,242	34	255	326	23	3,604	-	-
六十四年	3,855	34	220	278	21	3,302	-	-
六十五年	3,855	34	220	278	21	3,302	-	-
六十六年	3,855	34	221	278	21	3,301	-	-
六十七年	3,856	34	222	278	21	3,301	-	-
六十八年	3,860	34	223	280	21	3,302	-	-
六十九年	3,868	34	227	280	22	3,305	-	-
七十年	3,868	34	227	280	22	3,305	-	-
七十一年	3,874	34	227	280	22	3,311	-	-
七十二年	3,870	17	227	281	22	3,323	-	-
七十三年	3,872	17	228	281	22	3,324	-	-
七十四年	3,880	17	228	282	22	3,331	-	-
七十五年	3,888	17	231	282	22	3,336	-	-
七十六年	3,888	17	231	282	22	3,336	-	-
七十七年	3,894	17	231	286	22	3,338	-	-
七十八年	3,884	17	231	285	22	3,329	-	-
七十九年	3,885	17	231	285	22	3,330	-	-
八十年	3,888	17	231	285	22	3,333	-	-
八十一年	3,888	17	231	285	22	3,333	-	-
八十二年	3,888	17	231	285	22	3,333	-	-
八十三年	3,695	17	229	286	19	3,141	3	-
八十四年	3,698	17	229	286	19	3,141	6	-
八十五年	3,681	-	229	286	19	3,141	6	-
八十六年	2,597	-	103	150	19	2,319	6	-
八十七年	2,916	-	163	-	-	1,742	6	1,005
八十八年	2,945	-	104	102	-	1,715	6	1,018
八十九年	3,024	-	104	102	-	1,794	6	1,018
九十年	3,032	-	104	102	-	1,801	6	1,019
九十一年	3,143	-	104	107	-	1,778	6	1,148
九十二年								
九十三年								

註：九十二、九十三年並未辦理海外華文學校、中文班調查。

附表 11 海外華文媒體回國研習人數

民國八十八至九十三年

單位：人

年 度	合 計	亞 洲	美 洲	歐 洲	大洋洲	非 洲
八十八年	99	14	72	4	6	3
八十九年	25	5	15	2	1	2
九十年	22	4	14	1	2	1
九十一年	24	5	12	3	3	1
九十二年	18	4	9	2	2	1
九十三年	17	7	6	1	2	1

註：九十二、九十三年本會並未辦理海外華文學校、中文班調查。

附表 12 文藝體育系列活動經費補助

民國八十七至九十三年

單位：美元

地區別	八十七年度		八十八年度		八十九年度	
	項目	補助經費	項目	補助經費	項目	補助經費
總計	379	520,853	431	557,691	676	778,547
北美洲	212	329,853	252	366,108	384	470,627
美國	178	282,503	206	319,190	324	406,670
紐約	17	31,500	18	31,500	21	36,100
華府	15	31,900	18	36,200	33	50,700
波士頓	23	28,600	23	28,900	33	27,300
芝加哥	19	30,800	23	35,200	29	42,600
休士頓	15	34,800	14	34,700	23	43,000
達福	10	7,200	12	11,470	26	28,500
金山	23	37,403	22	40,300	19	32,800
洛杉磯一	23	43,000	19	37,990	24	47,690
洛杉磯二	-	-	-	-	-	-
西雅圖	21	24,400	26	28,100	34	34,000
檀香山	-	-	-	-	-	-
夏威夷	4	3,600	17	20,800	27	30,600
亞特蘭達	8	9,300	13	12,030	31	20,880
邁阿密	-	-	1	2,000	6	5,900
底特律	-	-	-	-	5	3,200
堪薩斯	-	-	-	-	10	2,900
聖路易	-	-	-	-	3	500
加拿大	34	47,350	46	46,918	60	63,957
多倫多	23	28,250	28	28,151	32	35,357
溫哥華	11	19,100	18	18,767	28	28,600
中南美洲	6	10,000	6	7,900	54	67,622
阿根廷	3	1,900	6	7,900	12	23,922
巴拿馬	-	-	-	-	8	9,400
瓜地馬拉	-	-	-	-	14	7,600
哥斯大黎加	-	-	-	-	5	3,500
巴西	-	-	-	-	11	13,800
尼加拉瓜	-	-	-	-	-	-
秘魯	3	8,100	-	-	4	9,400
巴拉圭	-	-	-	-	-	-

附表 12 文藝體育系列活動經費補助(續一)

民國八十七至九十三年

單位：美元

地區別	九十年度		九十一年度		九十二年度		九十三年度	
	項目	補助經費	項目	補助經費	項目	補助經費	項目	補助經費
總計	369	279,050	359	319,480	383	231,050	395	212,030
北美洲	216	176,480	195	168,930	195	117,200	192	102,830
美國	170	154,200	146	143,350	152	100,650	151	88,580
紐約	15	15,700	12	12,100	15	12,000	18	12,300
華府	11	12,000	14	14,800	18	11,050	10	5,700
波士頓	12	6,200	12	11,150	13	8,200	19	9,580
芝加哥	12	12,200	19	16,300	19	10,600	24	11,500
休士頓	12	11,600	17	13,600	15	7,400	15	6,600
達福	15	8,900	-	-	-	-	-	-
金山	19	19,750	16	23,200	12	7,300	11	6,600
洛杉磯一	8	19,500	9	17,800	11	13,100	7	9,300
洛杉磯二	6	7,850	5	5,400	7	6,400	9	7,100
西雅圖	17	15,800	18	14,450	12	7,200	13	9,100
檀香山	-	-	-	-	-	-	4	2,700
夏威夷	14	8,800	3	2,600	3	1,900	-	-
亞特蘭達	18	5,900	18	9,950	19	7,600	18	6,900
邁阿密	3	2,050	1	1,000	6	5,900	3	1,200
底特律	-	-	-	-	-	-	-	-
堪薩斯	8	7,950	2	1,000	2	2,000	-	-
聖路易	-	-	-	-	-	-	-	-
加拿大	46	22,280	49	25,580	43	16,550	41	14,250
多倫多	27	13,080	29	15,980	27	10,500	25	8,600
溫哥華	19	9,200	20	9,600	16	6,050	16	5,650
中南美洲	23	16,250	37	32,500	34	17,400	29	15,400
阿根廷	5	4,750	-	-	5	2,600	3	900
巴拿馬	6	1,350	10	4,500	6	2,150	8	2,350
瓜地馬拉	-	-	3	2,400	1	300	-	-
哥斯大黎加	4	2,150	7	2,900	5	1,950	4	2,050
巴西	5	7,100	4	8,300	2	2,100	2	3,300
尼加拉瓜	3	900	2	900	4	1,100	2	500
秘魯	-	-	3	6,500	1	1,600	1	1,600
巴拉圭	-	-	8	7,000	10	5,600	9	4,700

附表 12 文藝體育系列活動經費補助 (續二)

民國八十七至九十二年

單位：美元

地區別	八十七年度		八十八年度		八十九年度	
	項目	補助經費	項目	補助經費	項目	補助經費
歐洲	<b>52</b>	<b>72,700</b>	<b>64</b>	<b>77,683</b>	<b>75</b>	<b>82,950</b>
法國	17	26,900	19	27,550	18	26,050
英國	13	15,400	15	17,200	18	17,800
荷蘭	7	16,100	13	22,700	15	25,450
比利時	2	1,000	4	3,000	-	-
奧地利	1	1,500	3	1,500	5	2,000
德國	12	11,800	10	5,733	19	11,650
漢堡	4	3,300	4	3,683	2	2,700
法蘭克福	-	-	-	-	-	-
柏林	2	2,300	-	-	-	-
慕尼黑	6	6,200	6	2,050	17	8,950
大洋洲	<b>52</b>	<b>44,300</b>	<b>73</b>	<b>55,800</b>	<b>86</b>	<b>64,598</b>
澳洲	52	44,300	73	55,800	86	64,598
雪梨	27	26,300	42	34,050	51	40,200
布里斯本	-	-	-	-	-	-
昆士蘭	10	4,200	15	7,000	18	9,048
西澳	-	-	-	-	-	-
墨爾本	15	13,800	16	14,750	17	15,350
紐西蘭	-	-	-	-	-	-
威靈頓	-	-	-	-	-	-
奧克蘭	-	-	-	-	-	-
亞洲	<b>20</b>	<b>35,700</b>	<b>17</b>	<b>31,200</b>	<b>24</b>	<b>48,700</b>
日本	-	-	-	-	-	-
福岡	-	-	-	-	-	-
琉球	-	-	-	-	-	-
泰國	7	13,500	5	11,000	9	24,500
菲律賓	13	22,200	12	20,200	13	21,200
馬來西亞	-	-	-	-	2	3,000
越南	-	-	-	-	-	-
非洲	<b>37</b>	<b>28,300</b>	<b>19</b>	<b>19,000</b>	<b>53</b>	<b>44,050</b>
南非	31	26,200	10	16,000	37	39,050
德班	3	3,000	-	-	-	-
約翰尼斯堡	8	10,200	9	7,000	30	25,300
斐京	8	9,000	1	9,000	1	10,000
橘自由省	6	2,600	-	-	3	1,250
那他省	6	1,400	-	-	3	2,500
模里西斯	6	2,100	9	3,000	16	5,000
賴索托	-	-	-	-	-	-

附表 12 文藝體育系列活動經費補助(續三)

民國八十七至九十三年

單位：美元

地區別	九十年度		九十一年度		九十二年度		九十三年度	
	項目	補助經費	項目	補助經費	項目	補助經費	項目	補助經費
歐洲	<b>33</b>	<b>26,400</b>	<b>30</b>	<b>34,400</b>	<b>35</b>	<b>25,500</b>	<b>35</b>	<b>22,100</b>
法國	6	6,400	15	16,400	7	5,400	8	3,950
英國	1	1,500	3	4,200	4	5,500	1	1,500
荷蘭	10	9,150	4	5,200	6	5,600	7	6,300
比利時	-	-	-	-	-	-	1	2,000
奧地利	5	1,500	3	2,100	6	3,400	6	3,400
德國	11	7,850	5	6,500	12	5,600	12	4,950
漢堡	4	3,950	1	1,200	4	1,600	-	-
法蘭克福	-	-	-	-	-	-	-	-
柏林	-	-	4	5,300	8	4,000	-	-
慕尼黑	7	3,900	-	-	-	-	-	-
大洋洲	<b>55</b>	<b>25,270</b>	<b>58</b>	<b>37,500</b>	<b>69</b>	<b>27,200</b>	<b>79</b>	<b>29,250</b>
澳洲	52	23,770	50	26,800	56	17,700	62	18,050
雪梨	30	11,930	28	15,000	35	10,750	40	11,250
布里斯本	-	-	-	-	-	-	11	3,100
昆士蘭	7	3,210	8	4,700	10	2,850	-	-
西澳	3	930	2	600	2	500	3	700
墨爾本	12	7,700	12	6,500	9	3,600	8	3,000
紐西蘭	3	1,500	8	10,700	13	9,500	17	11,200
威靈頓	-	-	-	-	-	-	6	1,800
奧克蘭	-	-	-	-	-	-	11	9,400
亞洲	<b>15</b>	<b>22,000</b>	<b>23</b>	<b>32,500</b>	<b>28</b>	<b>31,100</b>	<b>36</b>	<b>30,800</b>
日本	1	1,000	1	1,000	1	1,000	10	6,600
福岡	-	-	-	-	-	-	5	2,000
琉球	-	-	-	-	-	-	5	4,600
泰國	6	9,100	10	18,600	10	12,200	10	12,300
菲律賓	6	5,400	6	4,900	6	4,000	6	4,100
馬來西亞	2	6,500	4	6,000	8	11,600	9	7,300
越南	-	-	2	2,000	3	2,300	1	500
非洲	<b>27</b>	<b>12,650</b>	<b>16</b>	<b>13,650</b>	<b>22</b>	<b>12,650</b>	<b>24</b>	<b>11,650</b>
南非	13	10,150	16	13,650	22	12,650	22	10,150
德班	-	-	3	2,100	-	-	-	-
約翰尼斯堡	13	10,150	11	9,950	22	12,650	-	-
斐京	-	-	1	1,000	-	-	-	-
橘自由省	-	-	1	600	-	-	-	-
那他省	-	-	-	-	-	-	-	-
模里西斯	14	2,500	-	-	-	-	-	-
賴索托	-	-	-	-	-	-	2	1,500

附表 13 海外華裔青年台灣觀摩團人數 按地區別分

民國八十三至九十三年

單位：人

地區別	八十三	八十四	八十五	八十六	八十七	八十八	八十九	九十	九十一	九十二	九十三
<b>總計</b>	<b>2,233</b>	<b>2,254</b>	<b>1,898</b>	<b>1,589</b>	<b>1,507</b>	<b>1,611</b>	<b>1,492</b>	<b>1,307</b>	<b>1,394</b>	<b>994</b>	<b>1,263</b>
<b>亞洲</b>	<b>1,621</b>	<b>1,646</b>	<b>1,355</b>	<b>1,108</b>	<b>990</b>	<b>1,179</b>	<b>1,083</b>	<b>947</b>	<b>898</b>	<b>743</b>	<b>919</b>
汶萊	64	30	-	9	8	-	9	17	6	2	5
緬甸	-	-	-	-	-	-	-	-	-	-	-
柬埔寨	-	-	-	-	-	-	-	-	-	-	-
港澳	317	350	280	-	-	-	-	-	-	-	-
印尼	335	346	312	343	255	301	319	245	232	169	208
日本	27	22	34	32	36	41	50	41	26	-	36
韓國	105	88	-	42	20	20	35	27	32	-	28
寮國	-	-	-	-	-	-	-	-	-	-	-
馬來西亞	162	160	140	192	260	296	310	290	310	458	340
菲律賓	320	320	268	239	249	275	166	149	118	-	100
沙烏地阿拉伯	-	-	-	-	-	-	-	-	-	-	2
新加坡	35	27	25	18	23	-	42	18	24	11	14
越南	-	-	-	-	-	-	-	-	2	4	5
泰國	256	303	296	233	139	246	152	160	148	99	181
<b>美洲</b>	<b>266</b>	<b>310</b>	<b>273</b>	<b>213</b>	<b>237</b>	<b>208</b>	<b>130</b>	<b>155</b>	<b>268</b>	<b>98</b>	<b>145</b>
阿根廷	37	60	60	37	41	23	16	24	10	1	13
巴西	158	171	144	98	119	123	53	55	74	59	57
加拿大	33	36	25	39	41	33	31	41	37	1	53
哥斯大黎加	4	6	9	6	8	9	5	1	-	7	-
薩爾瓦多	-	-	-	-	-	-	-	-	2	-	-
多明尼加	-	-	-	-	-	-	-	-	-	-	-
瓜地馬拉	2	-	1	-	1	-	-	-	2	4	2
巴拿馬	17	20	13	8	3	-	-	1	-	4	5
巴拉圭	14	16	21	24	22	18	25	27	14	13	13
秘魯	1	1	-	1	-	2	-	-	-	-	-
美國	-	-	-	-	-	-	-	6	129	7	2
智利	-	-	-	-	2	-	-	-	-	2	-

附表 13 海外華裔青年台灣觀摩團人數 按地區別分 (續)

民國八十三至九十三年

單位：人

地 區 別	八十三	八十四	八十五	八十六	八十七	八十八	八十九	九十	九十一	九十二	九十三
歐洲	<b>148</b>	<b>142</b>	<b>125</b>	<b>125</b>	<b>131</b>	<b>137</b>	<b>76</b>	<b>53</b>	<b>56</b>	<b>6</b>	<b>40</b>
奧地利	16	14	13	11	13	8	12	2	4	-	3
比利時	-	5	4	7	2	7	4	2	-	-	-
法國	94	85	59	52	57	58	26	18	11	-	7
德國	13	10	11	9	10	10	6	9	19	6	14
義大利	-	-	-	-	-	1	1	-	-	-	-
荷蘭	6	12	16	28	31	29	9	17	17	-	5
葡萄牙	-	-	-	-	3	-	-	-	-	-	-
西班牙	6	1	4	2	2	2	2	-	-	-	-
瑞士	6	10	5	4	4	4	4	1	1	-	-
英國	7	5	12	12	9	18	12	4	1	-	8
土耳其	-	-	-	-	-	-	-	-	2	-	-
瑞典	-	-	1	-	-	-	-	-	1	-	2
挪威	-	-	-	-	-	-	-	-	-	-	1
大洋洲	<b>126</b>	<b>89</b>	<b>86</b>	<b>87</b>	<b>81</b>	<b>45</b>	<b>115</b>	<b>118</b>	<b>106</b>	<b>116</b>	<b>118</b>
澳洲	98	75	55	63	67	24	74	56	55	61	57
斐濟	-	-	-	-	-	-	-	-	1	-	-
法屬坡里尼西亞	-	-	12	-	-	-	-	-	-	-	-
紐西蘭	28	14	19	12	14	21	41	62	50	55	61
大溪地	-	-	-	12	-	-	-	-	-	-	-
非洲	<b>72</b>	<b>67</b>	<b>59</b>	<b>56</b>	<b>68</b>	<b>42</b>	<b>88</b>	<b>34</b>	<b>66</b>	<b>31</b>	<b>41</b>
象牙海岸	-	-	-	-	-	-	-	-	-	-	-
模里西斯	32	16	16	14	-	-	16	-	18	-	-
留尼旺	13	10	6	10	16	15	20	-	13	-	-
南非	27	41	37	27	48	20	48	26	35	31	36
賴索托	-	-	-	5	4	6	4	8	-	-	4
奈及利亞	-	-	-	-	-	1	-	-	-	-	-
史瓦濟蘭	-	-	-	-	-	-	-	-	-	-	1

說明：海外華裔青年回國觀摩活動於民國五十年至五十三年停辦四年。



附表 14 海外華裔青年語文研習班辦理情形

民國八十三年至九十三年

單位：人

地 區 別	八十三	八十四	八十五	八十六	八十七	八十八	八十九	九十	九十一	九十二	九十三
總計	1,158	1,205	1,105	1,026	1,010	1,225	1,045	814	764	595	909
美洲	132	224	189	226	212	256	250	245	167	105	225
美國	60	137	114	111	99	145	183	97	78	40	127
加拿大	20	20	32	34	26	29	28	37	40	10	29
巴西	17	23	11	32	35	33	11	51	34	26	30
智利	7	6	2	8	12	8	6	4	-	6	-
瓜地馬拉	6	5	9	8	5	7	1	5	1	-	-
巴拿馬	-	13	8	21	20	28	6	32	2	16	25
祕魯	15	5	-	1	13	2	12	9	9	1	1
巴拉圭	-	-	5	1	-	1	-	-	-	2	-
玻利維亞	2	4	-	2	-	-	-	8	-	-	2
阿根廷	3	1	-	1	-	1	-	-	-	2	-
厄瓜多	1	4	2	2	2	2	-	1	-	-	3
宏都拉斯	1	-	-	-	-	-	-	-	-	-	-
哥斯大黎加	-	-	-	-	-	-	-	-	1	1	-
哥倫比亞	-	1	-	3	-	-	-	-	1	-	4
墨西哥	-	-	-	2	-	-	-	-	-	-	-
薩爾瓦多	-	-	3	-	-	-	-	-	-	-	-
格瑞那達	-	5	3	-	-	-	-	-	-	-	-
委內瑞拉	-	-	-	-	-	-	3	1	1	-	-
多明尼加	-	-	-	-	-	-	-	-	-	1	4
歐洲	60	92	104	83	72	118	113	62	71	18	74
奧地利	3	1	1	1	-	5	3	2	3	1	7
匈牙利	-	-	-	-	-	-	-	-	1	-	-
比利時	-	-	1	2	2	12	4	4	5	-	2
英國	4	10	2	7	5	7	5	5	3	-	1
法國	31	34	35	33	45	50	42	18	15	-	18
德國	7	20	30	27	7	16	35	16	23	12	19
義大利	7	3	5	6	6	7	4	4	1	-	3
希臘	-	-	-	-	-	-	1	-	2	-	-
西班牙	4	10	11	6	2	6	4	4	4	2	13
荷蘭	1	1	-	-	-	1	-	2	2	-	-
芬蘭	-	-	2	-	-	-	-	-	-	-	-
盧森堡	-	-	-	-	1	1	-	-	-	-	-
瑞士	-	5	6	1	-	-	-	-	10	3	4
丹麥	-	-	1	-	-	-	-	1	-	-	-
瑞典	3	6	10	-	4	12	13	5	2	-	7
葡萄牙	-	2	-	-	-	1	2	1	-	-	-

附表 14 海外華裔青年語文研習班辦理情形 (續)

民國八十三至九十三年

單位：人

地 區 別	八十三	八十四	八十五	八十六	八十七	八十八	八十九	九十	九十一	九十二	九十三
亞洲	<b>951</b>	<b>837</b>	<b>758</b>	<b>672</b>	<b>662</b>	<b>805</b>	<b>641</b>	<b>452</b>	<b>491</b>	<b>438</b>	<b>583</b>
香港	-	4	-	44	-	-	-	-	-	-	-
印尼	201	132	121	100	105	209	221	73	97	112	124
以色列	-	-	-	27	-	-	2	-	-	-	-
日本	12	14	28	1	21	25	28	21	34	51	44
馬來西亞	-	-	-	-	2	-	2	-	-	-	1
緬甸	-	-	-	-	-	-	-	-	-	-	-
菲律賓	578	493	453	374	396	462	279	232	188	70	143
泰國	114	122	101	94	112	98	104	119	130	164	216
韓國	-	-	-	-	-	-	-	2	4	1	-
科威特	2	2	-	-	-	-	-	-	-	-	-
新加坡	37	58	52	31	21	-	2	1	37	40	46
阿拉伯聯合大公國	1	2	-	-	-	-	-	-	-	-	-
柬埔寨	-	-	-	-	-	-	-	-	-	-	-
越南	6	6	2	1	-	11	1	4	1	-	2
沙烏地阿拉伯	-	3	1	-	5	-	-	-	-	-	3
伊朗	-	1	-	-	-	-	-	-	-	-	-
約旦	-	-	-	-	-	-	2	-	-	-	3
印度	-	-	-	-	-	-	-	-	-	-	1
非洲	<b>8</b>	<b>22</b>	<b>16</b>	<b>1</b>	<b>5</b>	<b>15</b>	<b>6</b>	<b>5</b>	<b>4</b>	<b>6</b>	<b>2</b>
南非	1	6	15	-	-	6	-	-	-	6	2
象牙海岸	-	2	-	1	-	-	-	-	-	-	-
模里西斯	5	10	1	-	5	2	-	1	4	-	-
馬達加斯加	2	4	-	-	-	7	6	4	-	-	-
大洋洲	<b>7</b>	<b>30</b>	<b>38</b>	<b>44</b>	<b>59</b>	<b>31</b>	<b>35</b>	<b>50</b>	<b>31</b>	<b>28</b>	<b>25</b>
澳大利亞	6	30	38	39	40	23	28	50	31	23	24
紐西蘭	1	-	-	-	10	2	-	-	-	5	1
大溪地	-	-	-	5	9	6	7	-	-	-	-

附表 15 海外綜藝訪問團訪演場次及觀眾人數

民國九十三年

單位：人

地區別（巡訪節慶）	表演場數	觀眾人數
<b>總計</b>	<b>55</b>	<b>42,848</b>
大洋洲（農曆春節）	11	8,800
菲律賓—描戈律	1	2,500
泰國—清邁	1	400
泰國—曼谷	1	500
印尼—雅加達	1	500
印尼—井里汶	1	600
印尼—三寶壟	1	600
大溪地	1	800
澳洲—墨爾本	1	700
澳洲—柏斯	1	500
澳洲—布里斯本	1	700
澳洲—雪梨	1	1,000
亞洲（農曆春節）	10	12,680
越南胡志明市	1	1,200
柬埔寨金邊	1	580
馬來西亞檳城	1	3,000
馬來西亞吉隆坡	1	900
馬來西亞麻坡	1	1,100
馬來西亞古晉	1	1,000
馬來西亞西連	1	1,100
馬來西亞納閩	1	1,400
馬來西亞山打根	1	1,200
馬來西亞亞庇	1	1,200

附表 15 海外綜藝訪問團訪演場次及觀眾人數 (續)

民國九十三年

單位：人

地區別 (巡訪節慶)	表演場數	觀眾人數
美加東 (國慶)	<b>16</b>	<b>10,060</b>
加拿大多倫多	1	800
加拿大渥太華	1	450
美國底特律	1	450
聖路易	1	315
康州	1	400
匹茲堡	1	535
華府	1	830
芝加哥	1	800
波士頓	1	800
亞特蘭大	1	800
曼非斯	1	780
肯塔基	1	500
嘉倫市	1	780
休士頓	1	860
哥斯大黎加—聖荷西	2	960
美加西 (國慶)	<b>9</b>	<b>5,408</b>
西雅圖	1	542
波特蘭	1	900
加拿大卡加利	1	216
加拿大愛明頓	1	400
沙加緬度	1	450
舊金山	1	600
洛杉磯	1	1,300
鳳凰城	1	500
夏威夷	1	500
非洲 (國慶)	<b>9</b>	<b>5,900</b>
塞內加爾—達卡	1	400
南非—德班	1	1,000
南非—開普敦	1	700
南非—慶伯利	1	400
賴索托—馬壓魯	1	450
南非—約堡	1	800
南非—新堡	1	700
南非—斐京	1	1,000
模里西斯	1	450

附表 16 中華函授學校入學學生數 按地區別分

八十三至九十三學年度

單位：人

地區別	八十三學年度	八十四學年度	八十五學年度	八十六學年度	八十七學年度	八十八學年度	八十九學年度	九十學年度	九十一學年度	九十二學年度	九十三學年度
總計	10,950	10,183	10,299	8,305	11,266	15,093	14,382	16,843	17,012	21,914	14,945
亞洲	8,338	7,570	7,255	5,376	7,591	11,648	10,928	13,330	12,150	17,318	11,862
阿富汗	-	-	-	-	-	4	-	-	-	-	-
汶萊	57	90	50	60	96	116	108	87	69	80	69
緬甸	180	608	824	360	644	144	234	2,025	176	9	15
柬埔寨	38	37	103	110	79	112	144	94	86	113	45
南葉門	-	-	-	-	1	-	-	-	-	-	-
香港	727	491	286	-	110	129	203	202	323	416	289
印度	3	1	25	12	6	2	-	-	5	3	7
印尼	41	143	356	105	208	561	951	2,058	2,130	2,113	1,494
伊朗	-	-	2	1	-	-	-	-	-	-	2
以色列	-	-	-	-	-	-	1	-	-	-	-
日本	32	32	14	56	43	48	58	58	80	91	26
約旦	3	-	6	1	1	-	-	1	9	2	-
韓國	46	41	42	59	46	51	51	34	86	64	29
科威特	4	-	-	-	-	-	-	-	-	12	1
寮國	11	24	4	8	15	8	13	4	12	-	12
澳門	373	216	229	-	118	121	157	229	361	421	270
馬來西亞	5,694	5,162	4,457	3,878	5,262	8,318	7,390	6,932	6,501	11,433	7,156
尼泊爾	1	-	-	-	-	-	-	-	-	-	-
菲律賓	189	76	129	163	183	215	253	195	232	330	218
沙烏地阿拉伯	15	6	5	1	15	3	9	3	16	16	7
馬爾地夫	-	-	-	-	-	-	9	4	-	2	-
新加坡	156	96	72	65	72	71	128	102	111	160	83
越南	185	255	130	77	102	151	209	487	819	1,005	890
敘利亞	1	-	-	-	-	1	-	-	-	-	-
泰國	577	292	521	420	587	1,590	1,010	812	1,132	1,035	1,235
土耳其	-	-	-	-	1	2	-	2	2	12	10
阿曼	-	-	-	-	-	-	-	1	-	-	2
阿拉伯聯合大公國	5	-	-	-	2	1	-	-	-	1	2

附表 16 中華函授學校入學學生數 按地區別分 (續一)

八十三至九十三年學年度

單位：人

地 區 別	八十三 學年度	八十四 學年度	八十五 學年度	八十六 學年度	八十七 學年度	八十八 學年度	八十九 學年度	九 十 學年度	九十一 學年度	九十二 學年度	九十三 學年度
美洲	1,295	1,222	1,706	1,513	2,052	1,874	2,239	2,317	3,377	3,140	2,098
阿根廷	49	43	80	85	145	162	317	388	504	443	169
巴哈馬	2	8	1	1	2	-	-	-	-	-	-
玻利維亞	2	12	12	1	5	4	15	9	12	18	2
巴西	47	73	109	98	109	128	180	309	646	588	416
貝里斯	10	11	10	5	59	18	61	70	126	94	21
烏拉圭	-	-	-	-	-	-	-	-	36	10	1
加拿大	287	320	649	399	553	598	602	426	569	488	336
智利	2	4	5	4	12	8	24	22	38	73	17
哥倫比亞	-	-	-	17	9	5	8	2	16	7	4
哥斯大黎加	53	9	11	38	29	148	77	154	99	88	51
多明尼加	3	2	25	6	4	5	30	27	32	31	12
厄瓜多	9	-	11	35	32	3	12	7	106	62	38
薩爾瓦多	7	-	-	-	-	-	-	-	4	45	19
圭亞那	1	1	1	3	-	-	-	-	-	-	-
瓜地馬拉	6	5	1	3	19	27	5	19	13	42	8
蓋亞那	2	-	-	-	-	-	-	-	-	-	-
海地	-	1	-	-	-	-	-	-	2	2	2
宏都拉斯	2	13	1	-	4	-	6	1	-	-	-
牙買加	2	-	4	3	-	-	-	8	-	-	-
墨西哥	2	3	1	-	-	3	6	14	10	21	4
巴拿馬	27	17	10	29	42	29	77	23	5	6	4
尼加拉瓜	-	-	-	-	-	-	4	-	1	1	2
巴拉圭	61	15	21	52	59	68	31	40	75	88	58
秘魯	28	22	13	12	39	48	65	64	74	69	32
千里達	-	-	-	7	7	-	1	-	-	-	-
蘇利南	2	-	-	17	6	2	2	4	8	2	4
委內瑞拉	9	4	6	18	1	1	2	8	20	73	75
百慕達	-	-	-	-	-	-	1	-	-	-	-
波多黎各	-	-	-	-	-	-	-	-	-	-	2
美國	682	659	735	680	916	617	713	722	981	889	821

附表 16 中華函授學校入學學生數 按地區別分 (續二)

八十三至九十三學年度

單位：人

地區別	八十三學年度	八十四學年度	八十五學年度	八十六學年度	八十七學年度	八十八學年度	八十九學年度	九十學年度	九十一學年度	九十二學年度	九十三學年度
歐洲	515	376	571	513	698	536	428	409	508	553	391
奧地利	29	9	14	16	22	32	19	24	40	31	14
比利時	8	12	19	13	20	17	24	10	30	12	13
丹麥	7	8	9	6	6	13	5	8	3	3	3
芬蘭	4	2	9	3	3	1	2	2	6	9	-
法國	166	112	169	123	155	114	95	79	126	104	100
德國	60	30	34	61	85	72	85	61	110	160	98
希臘	2	2	-	2	12	3	4	2	2	2	-
愛爾蘭	6	11	3	4	-	-	-	-	-	-	-
義大利	11	15	5	4	8	4	-	2	3	1	2
盧森堡	1	2	1	1	24	2	5	8	6	4	6
列支敦斯登	-	-	-	-	-	-	-	-	2	2	-
荷蘭	37	53	152	84	134	72	51	70	36	41	35
挪威	9	12	22	27	40	20	13	3	3	6	3
波蘭	-	-	2	2	5	5	3	4	2	2	-
葡萄牙	-	-	-	7	6	5	2	2	-	-	1
西班牙	22	22	19	25	16	15	23	9	8	16	7
瑞典	34	12	27	19	24	26	10	28	20	17	24
瑞士	24	16	23	25	19	19	36	21	25	43	27
英國	95	57	63	91	94	116	49	76	84	81	51
斯洛伐克	-	-	-	-	-	-	-	-	-	-	1
斯洛維尼亞	-	1	-	-	2	-	-	-	-	2	2
匈牙利	-	-	-	-	4	-	2	-	-	-	-
捷克	-	-	-	-	-	-	-	-	-	14	-
俄羅斯	-	-	-	-	19	-	-	-	2	3	4
大洋洲	635	757	602	675	736	708	571	498	610	615	420
澳大利亞	298	313	231	349	406	415	339	301	394	394	275
所羅門群島	7	-	-	1	3	4	2	3	2	1	-
斐濟	22	6	8	1	16	11	20	21	11	8	2
法屬玻里尼西亞	2	1	2	-	-	-	-	-	-	-	-
諾魯	6	-	1	-	-	6	-	1	-	-	-
大溪地	-	-	-	1	-	-	-	6	-	-	-
萬那杜	-	-	1	-	-	-	-	-	-	-	-
紐西蘭	299	435	354	322	305	269	210	166	196	205	137
巴布亞紐幾內亞	-	1	2	-	3	-	-	-	-	-	2

附表 16 中華函授學校入學學生數 按地區別分 (續三)

八十三至九十三學年度

單位：人

地 區 別	八十三 學年度	八十四 學年度	八十五 學年度	八十六 學年度	八十七 學年度	八十八 學年度	八十九 學年度	九 十 學年度	九十一 學年度	九十二 學年度	九十三 學年度
東加	-	-	1	-	2	-	-	-	-	-	-
帛琉	-	-	-	-	1	-	-	-	-	-	-
三托島	1	1	1	1	-	1	-	-	-	-	-
多米尼克	-	-	-	-	-	-	-	-	3	-	-
馬紹爾群島	-	-	-	-	-	-	-	-	4	7	4
新克里多尼亞島	-	-	1	-	-	2	-	-	-	-	-
非洲	<b>167</b>	<b>258</b>	<b>165</b>	<b>228</b>	<b>189</b>	<b>327</b>	<b>216</b>	<b>289</b>	<b>367</b>	<b>288</b>	<b>174</b>
赤道幾內亞	2	-	-	-	-	-	-	-	-	-	-
加彭	-	-	-	-	-	1	1	-	-	-	-
迦納	-	-	6	-	-	-	-	5	5	4	12
象牙海岸	33	1	4	1	16	2	-	-	-	-	-
賴索托	-	-	1	-	-	-	-	-	-	-	-
利比亞	1	-	-	-	-	-	-	-	-	2	-
馬達加斯加	3	2	3	4	3	2	-	-	4	-	2
馬拉威	-	-	3	1	-	-	-	-	-	-	-
模里西斯	5	10	7	1	6	18	7	31	30	31	12
幾內亞比索	7	-	-	-	-	-	-	-	-	-	-
留尼旺	1	-	-	-	-	-	-	-	-	-	-
南非	108	230	141	213	158	304	201	251	321	242	140
蘇丹	1	-	-	-	-	-	-	-	-	-	-
史瓦濟蘭	-	-	-	-	3	-	-	1	1	4	5
多哥	3	15	-	3	2	-	1	-	-	1	-
突尼西亞	-	-	-	1	-	-	-	-	-	-	-
埃及	2	-	-	-	-	-	-	-	-	2	-
布吉納法索	1	-	-	1	1	-	-	-	-	-	-
辛巴威	-	-	-	3	-	-	-	-	-	-	-
茅利塔尼亞	-	-	-	-	-	-	2	-	-	-	-
摩洛哥	-	-	-	-	-	-	-	-	2	-	-
奈及利亞	-	-	-	-	-	-	-	-	4	1	-
聖多美普林西亞	-	-	-	-	-	-	2	1	-	-	-
塞內加爾	-	-	-	-	-	-	2	-	-	-	-
象牙海岸	-	-	-	-	-	-	-	-	-	1	-
納米比亞	-	-	-	-	-	-	-	-	-	-	3



附表 17 中華函授學校入學學生數 按修習科別及地區別分

九十三學年度

單位：人

修習科別	合計	亞洲	美洲	歐洲	大洋洲	非洲
合計	14,945	11,862	2,098	391	420	174
華文教師科	2,120	1,660	333	51	54	22
中華文史科	1,475	1,080	240	62	79	14
農牧科	823	575	166	27	36	19
工業科	924	746	130	11	28	9
商業科	1,794	1,537	177	39	27	14
傳播科	540	467	51	8	10	4
家事科	3,153	2,491	442	88	101	31
高中進修科	561	446	80	9	8	18
初中進修科	715	594	93	14	9	5
小學進修科	469	391	55	10	11	2
中國語文及應用文科	916	716	124	26	27	23
管理及資訊科	1,455	1,159	207	46	30	13

附表 18 中華函授學校入學學生數 按年齡、科目別分

八十四至九十三年學年度

單位：人

年 齡、科 目 別	八十四 學年度	八十五 學年度	八十六 學年度	八十七 學年度	八十八 學年度	八十九 學年度	九 十 學年度	九十一 學年度	九十二 學年度	九十三 學年度
合計	10,183	10,299	8,305	11,266	15,093	14,382	16,843	17,012	21,914	14,945
年 齡										
未滿 15 歲	740	793	643	485	695	478	707	623	416	266
15 19 歲	2,786	2,543	1,811	1,841	2,809	2,053	3,239	2,279	2,911	1,634
20 24 歲	2,010	1,874	1,449	2,136	3,068	2,697	3,332	2,947	4,092	2,458
25 29 歲	1,236	1,113	950	1,499	2,177	2,130	2,220	2,296	3,377	2,326
30 34 歲	866	914	733	1,013	1,493	1,524	1,607	1,682	2,573	1,846
35 39 歲	750	824	697	959	1,218	1,224	1,234	1,448	2,005	1,436
40 44 歲	705	777	677	956	1,117	1,187	1,054	1,297	1,593	1,192
45 49 歲	488	662	609	871	989	1,092	1,086	1,305	1,463	1,009
50 54 歲	241	346	276	553	665	882	944	1,184	1,332	926
滿 55 歲 以上	300	376	387	627	721	1,082	1,411	1,951	2,152	1,852
未詳	61	77	73	326	141	33	9	-	-	-
科 目										
華文教師科	888	1,019	818	1,182	1,816	1,960	2,067	2,158	2,626	2,120
中華文史科	1,063	933	895	1,197	1,412	1,436	1,680	1,700	2,161	1,475
農牧科	562	564	526	822	1,100	854	1,013	1,186	1,441	823
工業科	845	1,000	845	1,512	2,446	2,433	2,372	958	1,334	924
商業科	1,775	1,537	1,180	1,545	2,072	1,761	2,122	1,725	2,548	1,794
傳播科	607	565	429	547	730	883	847	669	1,037	540
家事科	1,626	1,612	1,274	1,908	2,530	2,499	2,951	3,232	4,460	3,153
高中進修科	707	778	534	597	642	630	812	585	795	561
初中進修科	963	922	753	811	742	530	1,043	747	839	715
小學進修科	784	1,068	806	752	966	918	1,196	1,291	1,124	469
華語文應用科	363	301	245	393	637	478	740	656	813	916
管理及資訊科	-	-	-	-	-	-	-	2,105	2,736	1,455

附表 19 中華函授學校入學學生數 按教育程度別分

八十三至九十三學年度

單位：人

學年度別	合計	大專以上學校 畢(肄)業	高級中學 畢(肄)業	初級中學 畢(肄)業	小學 畢(肄)業	其他
八十三學年度	10,950	2,354	5,318	2,245	997	36
八十四學年度	10,183	2,215	4,663	2,369	936	-
八十五學年度	10,299	2,333	4,746	2,072	1,147	1
八十六學年度	8,305	2,129	3,663	1,590	923	-
八十七學年度	11,266	3,116	5,228	1,970	952	-
八十八學年度	15,093	3,982	7,253	2,638	1,220	-
八十九學年度	14,382	3,731	6,476	2,600	1,064	511
九十學年度	16,843	4,108	7,523	3,567	1,124	521
九十一學年度	17,012	4,619	7,176	3,347	1,373	497
九十二學年度	21,914	6,490	10,313	3,622	1,089	400
九十三學年度	14,945	4,442	7,719	1,932	852	-

附表 20 中華函授學校入學學生數 按職業別分

八十三至九十三學年度

單位：人

學年度別	合計	教師	學生	工	商	公職	醫	農	家管	其他
八十三學年度	10,950	981	4,427	1,089	1,308	161	102	102	625	2,155
八十四學年度	10,183	820	4,268	984	1,307	117	76	35	588	1,988
八十五學年度	10,299	882	4,259	885	1,287	148	92	58	733	1,955
八十六學年度	8,305	775	3,154	794	1,242	102	80	85	565	1,508
八十七學年度	11,266	1,087	3,611	1,087	1,737	183	128	100	868	2,465
八十八學年度	15,093	1,748	4,741	1,525	2,403	180	113	165	943	3,275
八十九學年度	14,382	1,545	4,112	1,437	2,273	149	120	116	962	3,668
九十學年度	16,843	1,691	5,906	1,437	2,396	201	162	148	966	3,936
九十一學年度	17,012	1,799	4,785	1,437	2,606	254	148	214	1,259	4,510
九十二學年度	21,914	2,464	5,795	1,742	3,570	241	206	184	1,500	6,212
九十三學年度	14,945	1,955	3,458	1,140	2,635	414	148	164	1,361	3,670

附表 21 中華函授學校學生入學及結業人數 按學年度別分

四十五至九十三學年度				
學 年 度	入學人數	入學人數累計	結業人數	結業人數累計
合計	<b>470,793</b>	<b>470,793</b>	<b>98,632</b>	<b>98,632</b>
四十五至六十二學年度	<b>138,579</b>	<b>138,579</b>	<b>42,886</b>	<b>42,886</b>
六十三學年度	10,410	148,989	1,914	44,800
六十四學年度	3,753	152,742	1,194	45,994
六十五學年度	4,080	156,822	1,201	47,195
六十六學年度	3,613	160,435	1,076	48,271
六十七學年度	3,835	164,270	1,089	49,360
六十八學年度	4,708	168,978	1,130	50,490
六十九學年度	6,608	175,586	1,471	51,961
七 十學年度	6,789	182,375	1,703	53,664
七十一學年度	8,838	191,213	1,948	55,612
七十二學年度	7,627	198,840	1,615	57,227
七十三學年度	7,850	206,690	1,695	58,922
七十四學年度	7,058	213,748	1,638	60,560
七十五學年度	10,353	224,101	1,670	62,230
七十六學年度	14,785	238,886	1,776	64,006
七十七學年度	11,132	250,018	1,584	65,590
七十八學年度	12,154	262,172	2,100	67,690
七十九學年度	14,532	276,704	2,373	70,063
八 十學年度	15,614	292,318	2,473	72,536
八十一學年度	15,103	307,421	2,277	74,813
八十二學年度	12,180	319,601	2,140	76,953
八十三學年度	10,950	330,551	1,985	78,938
八十四學年度	10,183	340,734	1,597	80,535
八十五學年度	10,299	351,033	1,355	81,890
八十六學年度	8,305	359,338	1,255	83,145
八十七學年度	11,266	370,604	2,040	85,185
八十八學年度	15,093	385,697	1,984	87,169
八十九學年度	14,382	400,079	2,021	89,190
九 十學年度	16,843	416,922	2,304	91,494
九十一學年度	17,012	433,934	3,282	94,776
九十二學年度	21,914	455,848	3,856	98,632
九十三學年度	14,945	470,793		

附表 22 僑生回國升學人數 按學年度別分

四十至九十三學年度

單位：人

學 年 度	分發人數	實到人數	在學人數	畢 業 人 數		
				計	大專院校	中學職校以下
合計	<b>208,063</b>	<b>161,380</b>	<b>487,945</b>	<b>94,931</b>	<b>76,613</b>	<b>18,318</b>
四十至六十五學年度	<b>76,440</b>	<b>57,330</b>	<b>177,776</b>	<b>32,064</b>	<b>25,954</b>	<b>6,110</b>
六十六學年度	4,115	3,146	10,524	2,515	1,826	689
六十七學年度	5,363	3,877	10,794	2,444	1,905	539
六十八學年度	4,989	3,726	11,165	2,302	1,741	561
六十九學年度	5,205	3,804	11,311	2,417	1,808	609
七十學年度	5,401	4,709	12,673	2,502	2,046	456
七十一學年度	5,146	3,921	13,154	2,842	2,279	563
七十二學年度	4,882	3,824	12,976	2,992	2,458	534
七十三學年度	5,572	4,371	13,100	2,744	2,240	504
七十四學年度	5,147	3,793	12,972	2,824	2,336	488
七十五學年度	5,280	4,161	12,789	2,783	2,354	429
七十六學年度	4,972	3,990	13,009	2,701	2,306	395
七十七學年度	5,996	4,584	13,525	2,676	2,168	508
七十八學年度	5,175	3,932	13,705	2,817	2,352	465
七十九學年度	5,932	4,410	13,362	2,956	2,548	408
八十學年度	4,373	3,395	12,260	2,846	2,582	264
八十一學年度	4,952	3,742	11,776	2,437	2,030	407
八十二學年度	4,034	3,181	10,504	2,199	1,881	318
八十三學年度	4,764	3,579	10,220	1,921	1,654	267
八十四學年度	3,615	2,740	8,857	1,808	1,591	217
八十五學年度	4,469	3,185	9,134	1,769	1,529	240
八十六學年度	2,940	2,577	7,595	1,695	1,391	304
八十七學年度	3,176	2,763	7,775	1,751	1,312	439
八十八學年度	4,730	3,966	8,582	1,582	1,237	345
八十九學年度	4,060	3,815	8,919	1,587	1,253	334
九十學年度	4,069	3,539	9,111	1,659	1,115	544
九十一學年度	3,890	3,927	9,845	2,258	1,303	955
九十二學年度	4,744	3,756	10,211	1,840	1,414	426
九十三學年度	4,632	3,637	10,321	-	-	-

資料來源：教育部統計處

註：1. 八十六學年度起分發及實到人數不含國防大學。

2. 八十七學年度起分發及實到人數不含海外青年技術訓練班僑生人數。

3. 八十六學年度起在學人數不含就讀海外青年技術訓練班、僑大先修班及國防大學。

附表 23 各級學校及海青班分發入學僑生人數 按地區別分

九十三學年度

單位：人

地區別	總計	各級學校									海青班 第 24 期
		小計	公私立 大學	國防 大學	僑大 先修班	專科 學校	高國中	職業 學校	國民 小學	各級 補校	
總計	5,379	4,652	2,764	20	1,649	50	121	36	12	-	727
亞洲	5,055	4,331	2,552	17	1,557	49	111	36	9	-	724
香港	500	500	264	-	236	-	-	-	-	-	-
澳門	1,247	1,247	866	5	376	-	-	-	-	-	-
馬來西亞	1,950	1,425	848	8	561	1	6	-	1	-	525
韓國	53	53	34	1	16	-	2	-	-	-	-
緬甸	659	508	278	2	213	1	11	1	2	-	151
印尼	386	347	166	-	109	-	69	1	2	-	39
泰國	141	140	42	-	10	44	9	34	1	-	1
越南	24	24	9	-	10	-	3	-	2	-	-
新加坡	22	22	10	1	6	-	4	-	1	-	-
琉球	1	1	1	-	-	-	-	-	-	-	-
印度	46	39	24	-	11	3	1	-	-	-	7
孟加拉	-	-	-	-	-	-	-	-	-	-	-
汶萊	3	2	1	-	1	-	-	-	-	-	1
菲律賓	5	5	1	-	2	-	2	-	-	-	-
日本	18	18	8	-	6	-	4	-	-	-	-
約旦	-	-	-	-	-	-	-	-	-	-	-
巴基斯坦	-	-	-	-	-	-	-	-	-	-	-
斯里蘭卡	-	-	-	-	-	-	-	-	-	-	-
沙烏地阿拉伯	-	-	-	-	-	-	-	-	-	-	-
土耳其	-	-	-	-	-	-	-	-	-	-	-
美洲	252	250	177	3	58	1	9	-	2	-	2
美國	58	58	34	-	17	-	6	-	1	-	-
加拿大	120	118	79	2	35	1	1	-	-	-	2
貝里斯	10	10	9	1	-	-	-	-	-	-	-
哥斯大黎加	3	3	3	-	-	-	-	-	-	-	-
尼加拉瓜	1	1	1	-	-	-	-	-	-	-	-
巴拿馬	3	3	3	-	-	-	-	-	-	-	-
玻利維亞	4	4	4	-	-	-	-	-	-	-	-
智利	2	2	1	-	1	-	-	-	-	-	-
阿根廷	16	16	15	-	1	-	-	-	-	-	-
烏拉圭	-	-	-	-	-	-	-	-	-	-	-
巴西	8	8	5	-	2	-	-	-	1	-	-

資料來源：教育部統計處

附表 23 各級學校及海青班分發入學僑生人數 按地區別分 (續)

九十三學年度

單位：人

地區別	總計	各級學校									海青班 第 24 期
		小計	公私立 大學	國防 大學	僑大 先修班	專科 學校	高國中	職業 學校	國民 小學	各級 補校	
巴拉圭	21	21	17	-	2	-	2	-	-	-	-
秘魯	1	1	1	-	-	-	-	-	-	-	-
委內瑞拉	3	3	3	-	-	-	-	-	-	-	-
瓜地馬拉	-	-	-	-	-	-	-	-	-	-	-
厄瓜多	2	2	2	-	-	-	-	-	-	-	-
歐洲	3	3	1	-	2	-	-	-	-	-	-
奧地利	-	-	-	-	-	-	-	-	-	-	-
英國	-	-	-	-	-	-	-	-	-	-	-
葡萄牙	-	-	-	-	-	-	-	-	-	-	-
西班牙	1	1	-	-	1	-	-	-	-	-	-
瑞典	-	-	-	-	-	-	-	-	-	-	-
義大利	1	1	-	-	1	-	-	-	-	-	-
德國	-	-	-	-	-	-	-	-	-	-	-
波蘭	1	1	1	-	-	-	-	-	-	-	-
荷蘭	-	-	-	-	-	-	-	-	-	-	-
比利時	-	-	-	-	-	-	-	-	-	-	-
法國	-	-	-	-	-	-	-	-	-	-	-
非洲	35	35	27	-	6	-	1	-	1	-	-
史瓦濟蘭	-	-	-	-	-	-	-	-	-	-	-
南非	34	34	26	-	6	-	1	-	1	-	-
馬達加斯加	-	-	-	-	-	-	-	-	-	-	-
模里西斯	-	-	-	-	-	-	-	-	-	-	-
象牙海岸	1	1	1	-	-	-	-	-	-	-	-
馬拉威	-	-	-	-	-	-	-	-	-	-	-
利比亞	-	-	-	-	-	-	-	-	-	-	-
幾內亞比索	-	-	-	-	-	-	-	-	-	-	-
多哥	-	-	-	-	-	-	-	-	-	-	-
查德	-	-	-	-	-	-	-	-	-	-	-
賴索托	-	-	-	-	-	-	-	-	-	-	-
迦納	-	-	-	-	-	-	-	-	-	-	-
大洋洲	34	33	7	-	26	-	-	-	-	-	1
紐西蘭	22	22	2	-	20	-	-	-	-	-	-
澳大利亞	11	10	4	-	6	-	-	-	-	-	1
斐濟	1	1	1	-	-	-	-	-	-	-	-



附表 24 各級學校在學僑生人數 按地區別分

九十三學年度

單位：人

地區別	合計	各級學校							
		公私立 大學	國防 大學	僑大 先修班	專科 學校	高國中	職業 學校	國民 小學	各級 補校
總計	11,509	8,631	82	1,106	383	730	193	211	173
亞洲	10,530	7,968	70	1,065	372	568	178	148	161
香港	1,172	987	-	125	1	34	1	21	3
澳門	2,126	1,928	16	128	2	58	3	6	1
馬來西亞	3,332	2,550	38	363	14	48	35	18	4
緬甸	1,991	1,279	11	238	194	82	27	18	29
印度	76	61	-	9	3	-	-	-	1
印尼	1,244	729	-	156	19	212	8	20	68
伊朗	-	-	-	-	-	-	-	-	-
日本	125	47	1	4	2	42	6	22	2
韓國	214	172	2	11	4	18	1	7	1
尼泊爾	3	3	-	-	-	-	-	-	-
巴基斯坦	2	2	-	-	-	-	-	-	-
菲律賓	35	8	-	-	2	10	1	9	5
沙烏地阿拉伯	2	2	-	-	-	-	-	-	-
新加坡	51	24	1	6	2	14	1	4	-
泰國	430	132	1	13	128	41	95	9	11
越南	102	37	-	8	1	7	-	14	35
琉球	1	-	-	1	-	-	-	-	-
汶萊	11	6	-	3	-	2	-	-	-
孟加拉	2	1	-	-	-	-	-	-	1
約旦	-	-	-	-	-	-	-	-	-
美洲	766	535	11	26	8	130	10	42	4
美國	253	103	4	5	4	98	7	34	2
加拿大	208	172	4	13	2	15	-	5	1
哥斯大黎加	17	17	-	-	-	-	-	-	-
多明尼加	5	5	-	-	-	-	-	-	-
薩爾瓦多	6	6	-	-	-	-	-	-	-
瓜地馬拉	6	6	-	-	-	-	-	-	-
宏都拉斯	-	-	-	-	-	-	-	-	-
尼加拉瓜	4	4	1	-	-	-	-	-	-
巴拿馬	3	2	-	1	-	-	-	-	-
千里達	-	-	-	-	-	-	-	-	-
百里斯	17	17	1	-	-	-	-	-	-
阿根廷	74	66	-	2	-	5	1	-	-

資料來源：教育部統計處

附表 24 各級學校在學僑生人數 按地區別分 (續)

九十三學年度

單位：人

地區別	合計	各級學校							
		公私立 大學	國防 大學	僑大 先修班	專科 學校	高國中	職業 學校	國民 小學	各級 補校
玻利維亞	13	13	-	-	-	-	-	-	-
巴西	43	30	-	3	1	5	-	3	1
智利	7	7	-	-	-	-	-	-	-
厄瓜多	9	9	-	-	-	-	-	-	-
巴拉圭	81	70	1	2	1	6	2	-	-
秘魯	1	1	-	-	-	-	-	-	-
烏拉圭	2	1	-	-	-	1	-	-	-
委內瑞拉	6	6	-	-	-	-	-	-	-
其他	-	-	-	-	-	-	-	-	-
歐洲	27	7	-	1	-	11	-	8	-
比利時	-	-	-	-	-	-	-	-	-
法國	3	-	-	-	-	1	-	2	-
荷蘭	1	1	-	-	-	-	-	-	-
葡萄牙	-	-	-	-	-	-	-	-	-
西班牙	1	-	-	1	-	-	-	-	-
瑞典	3	1	-	-	-	2	-	-	-
英國	11	-	-	-	-	6	-	5	-
德國	7	4	-	-	-	2	-	1	-
波蘭	1	1	-	-	-	-	-	-	-
非洲	112	95	-	8	3	5	-	-	1
象牙海岸	6	5	-	-	1	-	-	-	-
賴索托	-	-	-	-	-	-	-	-	-
利比亞	1	1	-	-	-	-	-	-	-
馬拉威	2	2	-	-	-	-	-	-	-
模里西斯	-	-	-	-	-	-	-	-	-
南非	97	81	-	8	2	5	-	-	1
史瓦濟蘭	4	4	-	-	-	-	-	-	-
坦尚尼亞	-	-	-	-	-	-	-	-	-
多哥	1	1	-	-	-	-	-	-	-
川斯凱	-	-	-	-	-	-	-	-	-
查德	1	1	1	-	-	-	-	-	-
大洋洲	39	26	1	6	-	2	-	4	-
澳大利亞	20	15	1	-	-	1	-	3	-
紐西蘭	17	10	-	5	-	1	-	1	-
關島	1	1	-	-	-	-	-	-	-
斐濟	1	-	-	1	-	-	-	-	-
其他	35	-	-	-	-	14	5	9	7

附表25 大專院校畢業僑生人數 按地區別分

四十一至九十二學年度

單位：人

地區別	合計	四十一 至六十 學年度	六十一 至六十五 學年度	六十六 至七十 學年度	七十一 至七十五 學年度	七十六 至八十 學年度	八十一 學年度	八十二 學年度
總計	<b>76,613</b>	<b>17,006</b>	<b>8,948</b>	<b>9,326</b>	<b>11,667</b>	<b>11,956</b>	<b>2,030</b>	<b>1,881</b>
亞洲	<b>75,309</b>	<b>16,939</b>	<b>8,930</b>	<b>9,268</b>	<b>11,565</b>	<b>11,756</b>	<b>1,991</b>	<b>1,828</b>
緬甸	3,999	339	489	502	537	916	126	100
印度	213	92	30	3	9	9	5	4
印尼	5,633	1,894	602	579	784	816	88	79
伊朗	62	-	-	-	9	34	5	1
日本	506	42	60	63	89	111	20	20
韓國	5,920	749	868	1,225	1,278	996	116	89
馬來西亞	23,147	4,649	2,250	2,750	3,553	3,406	704	681
尼泊爾	3	-	-	-	-	-	1	-
巴基斯坦	3	-	-	-	3	-	-	-
菲律賓	504	323	59	18	27	45	6	7
沙烏地阿拉伯	5	-	-	-	2	1	-	-
新加坡	723	227	48	39	133	132	34	21
斯里蘭卡	3	-	-	-	-	1	-	-
泰國	1,895	280	211	244	403	422	56	32
越南	3,654	1,639	832	618	303	183	14	3
汶萊	513	123	42	62	69	84	16	17
柬埔寨	437	123	31	121	120	36	1	5
約旦	3	-	-	-	2	-	-	-
寮國	682	56	180	276	156	14	-	-
黎巴嫩	2	2	-	-	-	-	-	-
帝汶	159	37	48	65	9	-	-	-
土耳其	3	2	-	-	1	-	-	-
馬爾地夫	3	-	-	-	-	-	-	-
孟加拉	1	-	-	-	-	-	-	-
港澳	27,236	6,362	3,180	2,703	4,078	4,550	799	769
美洲	<b>988</b>	<b>30</b>	<b>12</b>	<b>38</b>	<b>66</b>	<b>148</b>	<b>34</b>	<b>42</b>
美國	282	17	7	31	41	68	7	9
加拿大	83	3	1	2	8	7	-	3
哥斯大黎加	29	-	-	-	2	10	3	2
多明尼加	16	-	-	-	-	2	1	1
薩爾瓦多	2	-	-	-	-	-	-	-
瓜地馬拉	18	-	-	-	-	-	-	-
宏都拉斯	1	-	-	-	-	-	-	-
巴拿馬	9	1	-	1	-	1	-	-

附表25 大專院校畢業僑生人數 按地區別分(續一)

四十一至九十二學年度

單位：人

地 區 別	八十三 學年度	八十四 學年度	八十五 學年度	八十六 學年度	八十七 學年度	八十八 學年度	八十九 學年度	九 十 學年度	九十一 學年度	九十二 學年度
總計	1,654	1,591	1,529	1,391	1,312	1,237	1,253	1,115	1,303	1,414
亞洲	1,614	1,534	1,471	1,318	1,251	1,165	1,182	1,006	1,207	1,284
緬甸	109	97	91	50	49	91	93	117	133	160
印度	2	2	3	2	10	3	5	5	10	19
印尼	62	82	53	58	82	64	77	70	147	96
伊朗	4	1	2	1	-	-	1	1	1	2
日本	7	12	14	9	10	7	10	15	5	12
韓國	94	67	66	74	62	42	42	56	53	43
馬來西亞	652	603	627	572	509	516	460	347	417	451
尼泊爾	-	-	-	-	-	1	-	1	-	-
巴基斯坦	-	-	-	-	-	-	-	-	-	-
菲律賓	4	4	-	1	2	1	1	3	1	2
沙烏地阿拉伯	1	-	-	-	-	1	-	-	-	-
新加坡	19	18	9	9	12	5	5	6	3	3
斯里蘭卡	-	-	-	-	-	-	-	1	1	-
泰國	33	39	31	20	8	16	21	20	28	31
越南	13	11	6	7	9	6	1	4	3	2
汶萊	20	15	15	17	12	5	5	3	5	3
柬埔寨	-	-	-	-	-	-	-	-	-	-
約旦	-	-	1	-	-	-	-	-	-	-
寮國	-	-	-	-	-	-	-	-	-	-
黎巴嫩	-	-	-	-	-	-	-	-	-	-
帝汶	-	-	-	-	-	-	-	-	-	-
土耳其	-	-	-	-	-	-	-	-	-	-
馬爾地夫	-	-	3	-	-	-	-	-	-	-
孟加拉	-	-	-	-	1	-	-	-	-	-
港澳	594	583	550	498	485	407	461	357	400	460
美洲	37	41	52	59	51	60	62	86	76	94
美國	6	6	7	12	5	8	12	18	14	14
加拿大	-	-	1	4	5	5	4	10	11	19
哥斯大黎加	-	7	1	-	1	-	2	-	-	1
多明尼加	4	2	1	1	-	1	-	-	-	3
薩爾瓦多	-	-	-	-	-	1	-	-	-	1
瓜地馬拉	-	-	-	2	-	1	2	4	5	4
宏都拉斯	-	-	-	-	-	-	-	-	1	-
巴拿馬	2	-	-	2	-	-	-	1	1	-

附表 25 大專院校畢業僑生人數 按地區別分 (續二)

四十一至九十二學年度

單位：人

地區別	合計	四十一至六十學年度	六十一至六十五學年度	六十六至七十學年度	七十一至七十五學年度	七十六至八十學年度	八十一學年度	八十二學年度
千里達	3	-	-	-	3	-	-	-
貝里斯	1	-	-	-	-	-	-	-
阿根廷	215	-	-	-	-	15	11	10
玻利維亞	29	-	-	3	-	5	1	1
巴西	85	-	-	-	4	19	4	6
智利	27	-	-	-	-	1	1	2
厄瓜多	11	-	-	-	-	3	2	-
巴拉圭	143	-	-	-	5	16	3	4
秘魯	16	9	-	-	2	-	-	-
烏拉圭	5	-	-	-	-	-	-	2
委內瑞拉	12	-	4	1	1	1	1	1
牙買加	1	-	-	-	-	-	-	1
<b>歐洲</b>	<b>50</b>	<b>1</b>	<b>-</b>	<b>3</b>	<b>9</b>	<b>5</b>	<b>1</b>	<b>3</b>
葡萄牙	5	-	-	-	-	-	-	-
奧地利	7	-	-	1	2	1	-	-
比利時	3	-	-	-	1	-	-	-
法國	7	1	-	2	-	1	-	-
德國	3	-	-	-	-	-	-	1
荷蘭	2	-	-	-	2	-	-	-
西班牙	9	-	-	-	1	1	1	1
瑞典	8	-	-	-	2	2	-	-
英國	4	-	-	-	1	-	-	1
義大利	2	-	-	-	-	-	-	-
<b>大洋洲</b>	<b>40</b>	<b>4</b>	<b>1</b>	<b>3</b>	<b>-</b>	<b>6</b>	<b>-</b>	<b>-</b>
澳大利亞	27	3	1	-	-	5	-	-
巴布亞紐幾內亞	1	-	-	-	-	1	-	-
法屬玻里尼西亞	1	1	-	-	-	-	-	-
紐西蘭	10	-	-	3	-	-	-	-
關島	1	-	-	-	-	-	-	-
<b>非洲</b>	<b>226</b>	<b>32</b>	<b>5</b>	<b>14</b>	<b>27</b>	<b>41</b>	<b>4</b>	<b>8</b>
迦納	1	-	-	-	-	1	-	-
象牙海岸	20	-	-	-	-	6	1	2
賴索托	3	-	-	-	-	1	1	-
利比亞	18	-	-	-	-	5	2	1
馬達加斯加	51	12	5	10	17	4	-	-
馬拉威	10	-	-	-	-	2	-	-
模里西斯	54	14	-	4	10	19	-	3
南非	58	6	-	-	-	2	-	1
史瓦濟蘭	7	-	-	-	-	1	-	1
賴比瑞亞	1	-	-	-	-	-	-	-
多哥	3	-	-	-	-	-	-	-

附表25 大專院校畢業僑生人數 按地區別分(續三)

四十一至九十二學年度

單位：人

地 區 別	八十三 學年度	八十四 學年度	八十五 學年度	八十六 學年度	八十七 學年度	八十八 學年度	八十九 學年度	九 十 學年度	九十一 學年度	九十二 學年度
千里達	-	-	-	-	-	-	-	-	-	-
貝里斯	-	-	-	-	-	-	-	-	1	-
阿根廷	14	13	20	21	24	23	23	17	14	10
玻利維亞	1	2	5	1	-	2	2	3	1	2
巴西	3	6	3	9	3	7	2	10	6	3
智利	2	1	3	2	3	4	2	2	-	4
厄瓜多爾	-	1	-	-	-	-	1	1	-	3
巴拉圭	4	2	10	4	8	7	12	19	20	29
秘魯	1	-	1	-	1	-	-	-	1	1
烏拉圭	-	1	-	1	-	-	-	-	1	-
委內瑞拉	-	-	-	-	1	1	-	1	-	-
牙買加	-	-	-	-	-	-	-	-	-	-
歐洲	<b>1</b>	<b>1</b>	<b>4</b>	<b>1</b>	<b>4</b>	<b>6</b>	<b>3</b>	<b>3</b>	<b>2</b>	<b>3</b>
葡萄牙	-	-	-	1	1	3	-	-	-	-
奧地利	-	-	-	-	1	-	2	-	-	-
比利時	-	-	-	-	-	-	-	1	1	-
法國	-	-	1	-	-	1	-	1	-	-
德國	-	1	-	-	-	-	-	-	1	-
荷蘭	-	-	-	-	-	-	-	-	-	-
西班牙	1	-	1	-	1	-	-	-	-	2
瑞典	-	-	1	-	-	1	-	1	-	1
英國	-	-	1	-	-	-	1	-	-	-
義大利	-	-	-	-	1	1	-	-	-	-
大洋洲	-	-	-	<b>2</b>	<b>1</b>	<b>1</b>	<b>1</b>	<b>7</b>	<b>5</b>	<b>9</b>
澳大利亞	-	-	-	-	1	1	1	6	3	6
巴布亞紐幾內亞	-	-	-	-	-	-	-	-	-	-
法屬玻里尼西亞	-	-	-	-	-	-	-	-	-	-
紐西蘭	-	-	-	1	-	-	-	1	2	3
關島	-	-	-	1	-	-	-	-	-	-
非洲	<b>2</b>	<b>15</b>	<b>2</b>	<b>11</b>	<b>5</b>	<b>5</b>	<b>5</b>	<b>13</b>	<b>13</b>	<b>24</b>
迦納	-	-	-	-	-	-	-	-	-	-
象牙海岸	-	1	-	1	1	1	-	4	3	-
賴索托	-	-	-	-	-	-	-	-	-	1
利比亞	-	2	1	3	-	1	3	-	-	-
馬達加斯加	-	1	-	-	-	1	-	1	-	-
馬拉威	-	3	1	1	-	-	1	2	-	-
模里西斯	-	1	-	1	-	-	-	-	-	2
南非	2	5	-	4	2	-	1	6	9	20
史瓦濟蘭	-	1	-	1	-	2	-	-	-	1
賴比瑞亞	-	1	-	-	-	-	-	-	-	-
多哥	-	-	-	-	2	-	-	-	1	-

附表 26 大專院校畢業僑生人數 按校別分

四十一至九十二學年度

單位：人

校 別	合 計	四十一 至六十 學年度	六十一 至六十五 學年度	六十六 至七十 學年度	七十一 至七十五 學年度	七十六 至八十 學年度	八十一 學年度	八十二 學年度
合計	76,613	17,006	8,948	9,326	11,667	11,956	2,030	1,881
國立臺灣大學	22,048	7,097	3,557	3,162	2,908	2,543	479	370
國立政治大學	7,905	2,094	1,141	1,013	1,058	1,017	189	155
國立台灣師範大學	8,122	3,336	1,092	970	898	705	174	144
國立成功大學	9,141	2,342	1,244	1,336	1,317	1,448	223	180
國立中興大學	3,790	838	403	575	596	574	98	102
國立臺灣海洋大學	1,035	192	153	154	169	129	17	11
輔仁大學	3,503	71	151	239	679	946	136	170
東吳大學	1,205	-	65	178	263	260	35	57
東海大學	2,230	-	75	107	596	769	80	102
逢甲大學	557	-	22	95	180	137	30	20
中原大學	1,007	-	46	83	253	226	54	51
淡江大學	2,024	74	112	232	407	455	77	100
中國文化大學	1,456	69	101	191	341	322	46	73
銘傳大學	368	-	26	25	140	94	7	4
臺北醫學大學	1,037	42	136	200	164	188	36	28
高雄醫學大學	1,018	36	112	127	184	174	30	36
中國醫藥大學	824	-	38	75	173	228	43	35
中山醫學大學	387	-	1	-	64	147	20	18
國立臺北科技大學	938	166	71	120	162	258	28	18
國立臺北商業技術學院	464	-	24	28	87	160	19	17
國立臺中技術學院	431	-	13	30	92	141	15	16
國立臺灣藝術大學	252	-	47	73	47	55	8	7
國立臺北護理學院	249	-	65	39	110	14	3	3
國立嘉義大學	137	-	2	9	42	53	4	3
國立高雄海洋科技大學	99	-	4	21	18	47	-	-
其他院校	6,386	649	247	244	719	866	179	161

資料來源：教育部統計處

註：原臺北醫學院、中國醫藥學院、中山醫學院、國立藝術學院、國立嘉義技術學院及國立高雄海洋技術學院分別更名為臺北醫學大學、中國醫藥大學、中山醫學大學、國立臺灣藝術大學、國立嘉義大學及國立高雄海洋科技大學。

附表 26 大專院校畢業僑生人數 按校別分 (續)

四十一至九十二學年度

單位：人

校 別	八十三 學年度	八十四 學年度	八十五 學年度	八十六 學年度	八十七 學年度	八十八 學年度	八十九 學年度	九 十 學年度	九十一 學年度	九十二 學年度
合計	1,654	1,591	1,529	1,391	1,312	1,237	1,253	1,115	1,303	1,414
國立臺灣大學	296	261	238	175	189	168	152	149	160	144
國立政治大學	138	138	119	124	103	125	120	156	111	104
國立台灣師範大學	125	96	95	80	72	55	61	68	68	83
國立成功大學	135	122	112	110	96	103	93	82	109	89
國立中興大學	78	101	100	78	74	38	45	27	33	30
國立臺灣海洋大學	21	22	28	24	24	17	20	7	27	20
輔仁大學	102	98	110	121	121	110	104	88	111	146
東吳大學	48	50	47	38	40	38	22	18	24	22
東海大學	74	70	81	53	71	40	37	21	26	28
逢甲大學	15	18	9	10	3	6	4	2	2	4
中原大學	47	44	32	33	24	24	20	26	19	25
淡江大學	94	71	79	67	61	50	41	26	28	50
中國文化大學	61	52	50	56	33	13	9	7	13	19
銘傳大學	15	14	10	7	9	4	-	2	7	4
臺北醫學大學	35	26	28	16	29	19	20	20	27	23
高雄醫學大學	34	34	32	34	37	25	27	24	36	36
中國醫藥大學	30	37	20	19	12	24	22	26	24	18
中山醫學大學	16	13	7	15	9	17	18	19	23	-
國立臺北科技大學	19	17	19	10	11	19	12	4	2	2
國立臺北商業技術學院	15	25	20	12	14	11	7	-	10	15
國立臺中技術學院	18	28	20	9	4	9	8	10	11	7
國立臺灣藝術大學	6	3	-	-	1	-	-	-	4	1
國立臺北護理學院	-	1	-	-	-	2	3	2	6	1
國立嘉義大學	5	2	4	4	-	4	1	-	4	-
國立高雄海洋科技大學	-	1	3	-	-	-	2	-	3	-
其他院校	227	247	266	296	275	316	405	331	415	543



附表 27 大專院校畢業僑生人數 按研習科別分

四十一至九十二學年度

單位：人

科 別	合 計	四十一 至六十 學年度	六十一 至六十五 學年度	六十六 至七十 學年度	七十一 至七十五 學年度	七十六 至八十 學年度	八十一 學年度	八十二 學年度
合計	76,613	17,006	8,948	9,326	11,667	11,956	2,030	1,881
教育科	4,109	1,628	553	579	484	355	74	51
藝術科	495	-	-	-	-	105	49	48
文科	15,411	3,577	1,586	1,480	2,107	2,136	474	504
商科	11,932	1,288	1,308	1,538	2,288	2,338	347	330
法科	3,892	1,288	416	496	601	773	22	21
理科	4,554	1,001	647	328	469	643	114	137
醫科	7,790	1,240	989	1,050	1,190	1,282	237	202
工科	20,894	4,840	2,568	3,007	3,567	3,381	500	382
農科	4,661	1,525	615	621	645	536	107	101
運輸通信科	532	170	110	20	42	51	11	10
觀光服務科	206	-	-	-	-	140	6	16
大眾傳播科	2,053	449	156	207	274	213	79	69
其他	84	-	-	-	-	3	10	10

資料來源：教育部統計處

- 註：1. 文科包括人文學類、經社心理學類。  
 2. 理科包括自然科學、數學電算學類。  
 3. 工科包括工業技藝學類、工程學類、建築規劃學類。  
 4. 農科包括農林漁牧學類、家政學類。

附表27 大專院校畢業僑生人數 按研習科別分(續)

四十一至九十二學年度

單位：人

科 別	八十三 學年度	八十四 學年度	八十五 學年度	八十六 學年度	八十七 學年度	八十八 學年度	八十九 學年度	九 十 學年度	九十一 學年度	九十二 學年度
合計	1,654	1,591	1,529	1,391	1,312	1,237	1,253	1,115	1,303	1,414
教育科	42	30	44	47	31	33	36	38	40	44
藝術科	48	38	41	37	26	19	20	17	22	25
文科	442	409	430	372	355	287	307	287	298	360
商科	279	297	263	256	234	221	231	210	258	246
法科	23	38	23	29	33	25	26	32	23	23
理科	135	133	137	113	92	89	97	101	138	180
醫科	202	189	150	153	145	152	148	141	176	144
工科	326	323	322	275	260	277	274	173	202	217
農科	52	52	57	39	56	55	41	40	56	63
運輸通信科	15	14	-	12	15	12	16	6	15	13
觀光服務科	5	4	7	6	5	1	1	1	9	5
大眾傳播科	66	59	45	49	58	62	53	67	62	85
其他	19	5	10	3	2	4	3	2	4	9

附表 28 海外青年技訓班實到僑生人數 按校別分

五十一至九十三學年度

單位：人

期 別	合 計	國立臺灣 海洋大學	私立逢甲 大 學	私立中國 文化大學	國立屏東 科技大學	國立臺北 科技大學	國立高雄 應用科技 大 學	私立明志 技術學院
合計	9,839	29	4,696	1,627	1,319	78	630	88
五十一學年度第一期	186	-	-	-	42	-	54	-
五十二學年度第二期 r	207	-	31	-	43	-	47	-
五十三學年度第三期	178	-	32	-	32	-	40	-
五十四學年度第四期 r	277	-	73	-	-	-	84	-
五十五學年度第五期 r	288	-	123	-	-	-	57	-
五十七學年度第六期 r	294	-	141	-	-	-	58	-
五十九學年度第七期 r	379	-	146	-	-	-	84	33
六 十學年度第八期 r	425	17	146	-	-	78	44	55
六十二學年度第九期 r	317	12	176	35	34	-	39	-
六十五學年度第十期	315	-	186	44	9	-	-	-
六十七學年度第十一期	371	-	161	41	54	-	54	-
六十九學年度第十二期	570	-	362	43	72	-	69	-
七十一學年度第十三期	495	-	351	61	50	-	-	-
七十三學年度第十四期	432	-	276	51	67	-	-	-
七十五學年度第十五期	274	-	170	35	49	-	-	-
七十六學年度第十六期	669	-	349	94	203	-	-	-
七十八學年度第十七期	543	-	296	74	141	-	-	-
八 十學年度第十八期 r	483	-	257	109	95	-	-	-
八十三學年度第十九期 r	572	-	265	126	147	-	-	-
八十五學年度第二十期 r	383	-	204	96	83	-	-	-
八十七學年度第廿一期	637	-	336	172	78	-	-	-
八十九學年度第廿二期 r	628	-	306	203	55	-	-	-
九十一學年度第廿三期 r	456	-	193	196	33	-	-	-
九十三學年度第廿四期	460	-	116	247	32	-	-	-

附表 28 海外青年技訓班實到僑生人數 按校別分 (續)

五十一至九十三年學年度

單位：人

期 別	省立桃園 高級農工	省立臺中 高級工業 職業學校	高雄市立 高級工業 職業學校	省立海山 高級工業 職業學校	國立高雄 海洋科技 大 學	私立大華 技術學院	私立銘傳 大 學
合計	357	530	255	36	98	71	25
五十一學年度第一期	44	46	-	-	-	-	-
五十二學年度第二期 r	33	53	-	-	-	-	-
五十三學年度第三期	25	49	-	-	-	-	-
五十四學年度第四期 r	46	74	-	-	-	-	-
五十五學年度第五期 r	45	63	-	-	-	-	-
五十七學年度第六期 r	37	58	-	-	-	-	-
五十九學年度第七期 r	41	75	-	-	-	-	-
六 十學年度第八期 r	41	44	-	-	-	-	-
六十二學年度第九期 r	21	-	-	-	-	-	-
六十五學年度第十期	24	23	29	-	-	-	-
六十七學年度第十一期	-	45	16	-	-	-	-
六十九學年度第十二期	-	-	24	-	-	-	-
七十一學年度第十三期	-	-	33	-	-	-	-
七十三學年度第十四期	-	-	38	-	-	-	-
七十五學年度第十五期	-	-	20	-	-	-	-
七十六學年度第十六期	-	-	23	-	-	-	-
七十八學年度第十七期	-	-	32	-	-	-	-
八 十學年度第十八期 r	-	-	22	-	-	-	-
八十三學年度第十九期 r	-	-	18	16	-	-	-
八十五學年度第二十期 r	-	-	-	-	-	-	-
八十七學年度第廿一期	-	-	-	20	31	-	-
八十九學年度第廿二期 r	-	-	-	-	28	36	-
九十一學年度第廿三期 r	-	-	-	-	25	9	-
九十三學年度第廿四期	-	-	-	-	14	26	25

附表 29 歷年海外華裔青年回國研習國語文人數

八十八至九十三學年度

單位：人

學 年 度 別	回 國 研 習 國 語 文 人 數
八十八學年度	56
八十九學年度	44
九 十學年度	310
九十一學年度	308
九十二學年度	68
九十三學年度	72

附表 30 在學僑生保險 按學年度別分

八十八至九十三學年度

單位：人次

學 年 度 及 學 期 別	傷 病 醫 療 保 險	全 民 健 康 保 險
八十八學年度 第一學期	8,016	-
第二學期	8,143	-
八十九學年度 第一學期	724	7,977
第二學期	92	-
九 十學年度 第一學期	1,363	8,016
第二學期	111	-
九十一學年度 第一學期	1,969	8,439
第二學期	98	-
九十二學年度 第一學期	1,774	8,962
第二學期	120	-
九十三學年度 第一學期	1,940	7,752
第二學期	82	-

附表 31 清寒僑生補助 按學年度別分

八十八至九十三學年度

單位：人次

學年度及學期別	清寒僑生工讀補助
八十八學年度 第一學期	4,772
八十八學年度 第二學期	4,020
八十九學年度 第一學期	4,020
八十九學年度 第二學期	3,600
九十學年度 第一學期	3,600
九十學年度 第二學期	3,600
九十一學年度 第一學期	3,600
九十一學年度 第二學期	3,600
九十二學年度 第一學期	3,714
九十二學年度 第二學期	3,810
九十三學年度 第一學期	3,810
九十三學年度 第二學期	3,810

附表 32 獲得學行優良獎學金 按學年度別分

八十八至九十三學年度

單位：人

學年度別	大專優良僑生	中學優良僑生
八十八學年度	594	21
八十九學年度	525	117
九十學年度	350	50
九十一學年度	386	14
九十二學年度	383	17
九十三學年度	500	36

附表 33 大專院校畢業僑生服務 按學年度別分

八十八至九十三學年度

單位：人

學年度別	僑生歡送會參加人數	畢業僑生輔導講習人數
八十八學年度	1,200	65
八十九學年度	1,300	82
九十學年度	1,200	119
九十一學年度	1,200	122
九十二學年度	1,080	157
九十三學年度	1,943	118

附表 34 華僑回國投資新增件數 按行業別及地區別分

民國九十三年

單位：件數

行業別	總計	亞洲								
		小計	香港	日本	新加坡	菲律賓	印尼	泰國	馬來西亞	其他
合計	19	14	5	1	1	1	-	-	1	5
食品及飲料製造業	1	1	1	-	-	-	-	-	-	-
紡織業	-	-	-	-	-	-	-	-	-	-
成衣服飾業	-	-	-	-	-	-	-	-	-	-
皮革、毛皮及其製品製造業	-	-	-	-	-	-	-	-	-	-
木、竹、藤、柳製品製造業	-	-	-	-	-	-	-	-	-	-
造紙及印刷業	1	-	-	-	-	-	-	-	-	-
化學品製造業	-	-	-	-	-	-	-	-	-	-
橡膠品製造業	-	-	-	-	-	-	-	-	-	-
塑膠品製造業	-	-	-	-	-	-	-	-	-	-
非金屬及礦產物製品製造業	-	-	-	-	-	-	-	-	-	-
基本金屬及金屬製品製造業	-	-	-	-	-	-	-	-	-	-
機械製造業	-	-	-	-	-	-	-	-	-	-
電子及電器產品製造業	-	-	-	-	-	-	-	-	-	-
運輸工具製造業	-	-	-	-	-	-	-	-	-	-
精密器械製造業	-	-	-	-	-	-	-	-	-	-
建築營造業	-	-	-	-	-	-	-	-	-	-
批發零售業	5	3	-	1	-	1	-	-	-	1
國際貿易業	6	6	3	-	-	-	-	-	-	3
餐飲業	-	-	-	-	-	-	-	-	-	-
運輸業	1	1	-	-	1	-	-	-	-	-
倉儲業	-	-	-	-	-	-	-	-	-	-
金融保險業	2	1	-	-	-	-	-	-	1	-
服務業	3	2	1	-	-	-	-	-	-	1
其他	-	-	-	-	-	-	-	-	-	-

資料來源：經濟部投資審議委員會

附表 34 華僑回國投資新增件數 按行業別及地區別分 (續)

民國九十三年

單位：件數

行 業 別	美 洲				歐 洲			大洋洲	非洲
	小計	美國	加拿大	其他	小計	德國	其他	澳大利亞	南非
合計	5	4	1	-	-	-	-	-	-
食品及飲料製造業	-	-	-	-	-	-	-	-	-
紡織業	-	-	-	-	-	-	-	-	-
成衣服飾業	-	-	-	-	-	-	-	-	-
皮革、毛皮及其製品製造業	-	-	-	-	-	-	-	-	-
木、竹、藤、柳製品製造業	-	-	-	-	-	-	-	-	-
造紙及印刷業	1	1	-	-	-	-	-	-	-
化學品製造業	-	-	-	-	-	-	-	-	-
橡膠品製造業	-	-	-	-	-	-	-	-	-
塑膠品製造業	-	-	-	-	-	-	-	-	-
非金屬及礦產物製品製造業	-	-	-	-	-	-	-	-	-
基本金屬及金屬製品製造業	-	-	-	-	-	-	-	-	-
機械製造業	-	-	-	-	-	-	-	-	-
電子及電器產品製造業	-	-	-	-	-	-	-	-	-
運輸工具製造業	-	-	-	-	-	-	-	-	-
精密器械製造業	-	-	-	-	-	-	-	-	-
建築營造業	-	-	-	-	-	-	-	-	-
批發零售業	2	2	-	-	-	-	-	-	-
國際貿易業	-	-	-	-	-	-	-	-	-
餐飲業	-	-	-	-	-	-	-	-	-
運輸業	-	-	-	-	-	-	-	-	-
倉儲業	-	-	-	-	-	-	-	-	-
金融保險業	1	1	-	-	-	-	-	-	-
服務業	1	-	1	-	-	-	-	-	-
其他	-	-	-	-	-	-	-	-	-



附表 35 華僑回國投資金額 按行業別及地區別分

民國九十三年

單位：千美元

行業別	總計	亞洲								
		小計	香港	日本	新加坡	菲律賓	印尼	泰國	馬來西亞	其他
合計	13,740	4,613	2,596	413	301	362	-	521	107	313
食品及飲料製造業	2	2	2	-	-	-	-	-	-	-
紡織業	416	416	-	-	-	-	-	416	-	-
成衣服飾業	-	-	-	-	-	-	-	-	-	-
皮革、毛皮及其製品製造業	-	-	-	-	-	-	-	-	-	-
木、竹、藤、柳製品製造業	-	-	-	-	-	-	-	-	-	-
造紙及印刷業	544	244	244	-	-	-	-	-	-	-
化學品製造業	-	-	-	-	-	-	-	-	-	-
橡膠品製造業	-	-	-	-	-	-	-	-	-	-
塑膠品製造業	-	-	-	-	-	-	-	-	-	-
非金屬及礦產物製品製造業	231	231	-	-	231	-	-	-	-	-
基本金屬及金屬製品製造業	576	-	-	-	-	-	-	-	-	-
機械製造業	1,330	-	-	-	-	-	-	-	-	-
電子及電器產品製造業	900	287	-	237	-	50	-	-	-	-
運輸工具製造業	-	-	-	-	-	-	-	-	-	-
精密器械製造業	-	-	-	-	-	-	-	-	-	-
建築營造業	789	-	-	-	-	-	-	-	-	-
批發零售業	4,433	2,777	2,256	118	-	312	-	-	76	15
國際貿易業	12	12	7	-	-	-	-	-	-	5
餐飲業	-	-	-	-	-	-	-	-	-	-
運輸業	70	70	-	-	70	-	-	-	-	-
倉儲業	72	72	72	-	-	-	-	-	-	-
金融保險業	4,041	193	-	58	-	-	-	104	31	-
服務業	323	308	15	-	-	-	-	-	-	293
其他	1	1	-	-	-	-	-	1	-	-

資料來源：經濟部投資審議委員會

附表 35 華僑回國投資金額 按行業別及地區別分 (續)

民國九十三年

單位：千美元

行 業 別	美 洲				歐 洲			大洋洲	非洲
	小計	美國	加拿大	其他	小計	德國	其他	澳大利亞	南非
合計	9,127	8,972	15	140	-	-	-	-	-
食品及飲料製造業	-	-	-	-	-	-	-	-	-
紡織業	-	-	-	-	-	-	-	-	-
成衣服飾業	-	-	-	-	-	-	-	-	-
皮革、毛皮及其製品製造業	-	-	-	-	-	-	-	-	-
木、竹、藤、柳製品製造業	-	-	-	-	-	-	-	-	-
造紙及印刷業	300	300	-	-	-	-	-	-	-
化學品製造業	-	-	-	-	-	-	-	-	-
橡膠品製造業	-	-	-	-	-	-	-	-	-
塑膠品製造業	-	-	-	-	-	-	-	-	-
非金屬及礦產物製品製造業	-	-	-	-	-	-	-	-	-
基本金屬及金屬製品製造業	576	576	-	-	-	-	-	-	-
機械製造業	1,330	1,190	-	140	-	-	-	-	-
電子及電器產品製造業	613	613	-	-	-	-	-	-	-
運輸工具製造業	-	-	-	-	-	-	-	-	-
精密器械製造業	-	-	-	-	-	-	-	-	-
建築營造業	789	789	-	-	-	-	-	-	-
批發零售業	1,656	1,656	-	-	-	-	-	-	-
國際貿易業	-	-	-	-	-	-	-	-	-
餐飲業	-	-	-	-	-	-	-	-	-
運輸業	-	-	-	-	-	-	-	-	-
倉儲業	-	-	-	-	-	-	-	-	-
金融保險業	3,848	3,848	-	-	-	-	-	-	-
服務業	15	-	15	-	-	-	-	-	-
其他	-	-	-	-	-	-	-	-	-

附表 36 華僑回國投資金額 按年別及地區別分

民國四十一年至九十三年

單位：千美元

年 別	總 計	小 計					香 港
		美 國	日 本	菲 律 賓	其他地區		
合計	3,930,472	2,882,326	759,658	182,868	1,107,866	832,432	1,048,146
四十一至五十四年	42,620	28,329	498	6,676	9,979	11,674	14,291
五十五年	8,377	3,755	33	763	1,272	1,687	4,622
五十六年	18,340	6,375	221	606	2,667	2,881	11,965
五十七年	36,449	18,844	3,279	3,224	10,550	1,791	17,605
五十八年	27,499	20,666	954	1,653	13,987	4,072	6,833
五十九年	29,731	21,390	37	1,243	7,747	12,363	8,341
六十年	37,807	16,846	577	541	13,487	2,241	20,961
六十一年	26,466	13,988	1,061	1,516	9,166	2,245	12,478
六十二年	55,166	25,152	1,383	4,354	6,392	13,023	30,014
六十三年	80,640	58,897	34,022	2,987	14,172	7,716	21,743
六十四年	47,235	17,703	407	2,969	5,996	8,331	29,532
六十五年	39,487	22,161	13,698	1,632	1,805	5,026	17,326
六十六年	68,723	57,397	37,294	6,137	7,737	6,229	11,326
六十七年	76,210	59,709	701	4,533	20,578	33,897	16,501
六十八年	147,352	134,481	1,485	5,006	8,285	119,705	12,871
六十九年	222,584	204,635	79,761	3,061	7,745	114,068	17,949
七十年	39,463	16,841	2,914	1,415	7,202	5,310	22,622
七十一年	59,720	45,618	12,392	203	6,964	26,059	14,102
七十二年	29,086	18,937	5,974	771	829	11,363	10,149
七十三年	39,770	22,989	10,075	1,599	5,744	5,571	16,781
七十四年	41,757	30,541	7,881	888	15,572	6,200	11,216
七十五年	64,806	52,666	8,509	2,323	4,428	37,406	12,140

資料來源：經濟部投資審議委員會

附表 36 華僑回國投資金額 按年別及地區別分 (續)

民國四十一至九十三年

單位：千美元

年 別	總 計	小 計					香 港
			美 國	日 本	菲 律 賓	其他地區	
七十六年	195,727	94,767	32,444	32,998	8,497	20,828	100,960
七十七年	121,377	79,487	26,112	13,070	13,327	26,978	41,890
七十八年	177,273	105,515	37,939	27,000	15,524	25,052	71,758
七十九年	220,115	173,004	40,935	12,146	91,806	28,117	47,111
八十年	219,462	192,143	24,416	9,066	106,367	52,294	27,319
八十一年	312,146	260,957	36,530	3,399	72,355	148,673	51,189
八十二年	123,501	97,741	27,129	5,462	49,398	15,752	25,760
八十三年	106,790	79,781	33,129	4,788	30,734	11,130	27,009
八十四年	168,554	120,853	28,259	3,404	82,708	6,482	47,701
八十五年	170,451	135,603	15,066	432	116,504	3,601	34,848
八十六年	387,463	313,942	37,137	2,964	260,832	13,009	73,521
八十七年	184,721	165,958	84,829	4,306	70,389	6,434	18,763
八十八年	132,380	46,394	30,652	5,693	5,690	4,359	85,986
八十九年	50,384	23,063	13,114	2,543	236	7,170	27,321
九十年	47,223	29,280	24,224	132	357	4,567	17,943
九十一年	44,960	43,541	26,713	568	406	15,854	1,419
九十二年	14,917	11,233	8,902	384	70	1,877	3,684
九十三年	13,740	11,144	8,972	413	362	1,397	2,596

附表 37 華僑回國投資新增件數 按年別及地區別分

民國四十一年至九十三年

單位：件數

年 別	總 計	小 計					香 港
			美 國	日 本	菲 律 賓	其他地區	
合計	2,834	1,479	389	235	188	670	1,355
四十一至五十四年	172	81	3	24	18	39	91
五十五年	51	22	1	7	6	8	29
五十六年	105	19	2	7	2	8	86
五十七年	198	50	2	20	15	13	148
五十八年	90	42	7	13	8	14	48
五十九年	80	29	3	10	8	8	51
六十年	86	43	6	4	21	12	43
六十一年	113	36	8	8	8	12	77
六十二年	201	71	9	26	14	22	130
六十三年	85	40	7	9	7	17	45
六十四年	44	23	3	6	6	8	21
六十五年	53	28	8	6	2	12	25
六十六年	52	26	7	5	6	8	26
六十七年	50	28	4	9	5	10	22
六十八年	50	30	7	10	2	11	20
六十九年	39	24	8	3	1	12	15
七十年	32	19	6	2	3	8	13
七十一年	50	33	19	1	1	12	17
七十二年	49	26	5	4	3	14	23
七十三年	74	44	10	4	10	20	30
七十四年	67	44	11	3	5	25	23
七十五年	80	45	10	3	6	26	35

資料來源：經濟部投資審議委員會

附表 37 華僑回國投資新增件數 按年別及地區別分 (續)

民國四十一年至九十三年

單位：件數

年 別	總 計	小 計	小 計				香 港
			美 國	日 本	菲 律 賓	其他地區	
七十六年	117	77	19	6	6	46	40
七十七年	89	59	25	6	5	23	30
七十八年	70	46	19	4	1	22	24
七十九年	85	53	16	5	3	29	32
八十年	65	36	7	4	3	22	29
八十一年	73	41	14	3	1	23	32
八十二年	62	35	16	1	-	18	27
八十三年	57	36	14	2	-	20	21
八十四年	43	26	8	1	3	14	17
八十五年	52	20	5	-	-	15	32
八十六年	44	22	3	3	1	15	22
八十七年	81	77	49	6	2	20	4
八十八年	36	30	11	1	3	15	6
八十九年	40	35	7	5	-	23	5
九十年	33	29	11	1	-	17	4
九十一年	25	22	7	2	2	11	3
九十二年	22	18	8	-	-	10	4
九十三年	19	14	4	1	1	8	5

附表 38 華僑貸款信用保證基金承保案件 按年別分

民國七十八至九十三年

單位：千美元

年 別	總 計			華僑創業貸款			僑營事業貸款		
	件數	融資金額	保證金額	件數	融資金額	保證金額	件數	融資金額	保證金額
合計	4,119	1,023,211	679,041	554	91,953	63,302	3,565	931,258	615,739
七十八年	26	3,950	3,160	12	1,330	1,064	14	2,620	2,096
七十九年	24	3,409	2,693	7	600	470	17	2,809	2,223
八十年	91	19,280	13,256	41	5,000	3,580	50	14,280	9,676
八十一年	177	38,359	26,755	60	9,028	6,395	117	29,331	20,360
八十二年	209	49,094	32,956	55	8,019	5,674	154	41,075	27,282
八十三年	286	64,134	42,525	69	8,574	6,079	217	55,560	36,446
八十四年	291	66,122	44,998	55	7,113	5,380	236	59,009	39,618
八十五年	288	64,803	44,179	35	5,588	4,059	253	59,215	40,120
八十六年	321	72,448	48,415	46	5,815	4,203	275	66,633	44,212
八十七年	316	83,031	55,526	32	7,520	5,103	284	75,511	50,423
八十八年	389	100,073	66,333	33	5,385	3,604	356	94,688	62,729
八十九年	391	101,247	65,419	31	7,492	4,556	360	93,755	60,863
九十年	358	91,571	58,527	19	4,383	2,775	339	87,188	55,752
九十一年	300	78,902	50,166	20	6,325	3,733	280	72,577	46,433
九十二年	337	88,292	57,789	18	3,538	2,429	319	84,754	55,360
九十三年	315	98,496	66,344	21	6,243	4,198	294	92,253	62,146

資料來源：華僑貸款信用保證基金

附表 39 華僑貸款信用保證基金承保案件 按地區別分

民國七十八至九十三年

單位：千美元

地區別	總計			華僑創業貸款			僑營事業貸款		
	件數	融資金額	保證金額	件數	融資金額	保證金額	件數	融資金額	保證金額
總計	4,119	1,023,211	679,041	554	91,953	63,302	3,565	931,258	615,739
美洲	3,367	873,152	572,274	462	78,431	53,412	2,905	794,721	518,864
北美洲	3,127	837,921	547,528	456	77,774	52,967	2,671	760,147	494,562
美國	2,701	769,633	495,153	417	73,563	49,702	2,284	696,070	445,453
亞特蘭大	35	9,838	6,342	6	330	231	29	9,508	6,111
波士頓	6	1,190	833	-	-	-	6	1,190	833
芝加哥	203	26,956	21,524	23	2,365	1,852	180	24,591	19,673
華盛頓	1	100	70	-	-	-	1	100	70
關島	60	29,443	15,681	3	510	366	57	28,933	15,315
休士頓	184	35,410	21,715	76	14,471	9,494	108	20,940	12,222
夏威夷	37	7,944	5,069	10	1,086	760	27	6,858	4,309
洛杉磯	1,367	464,450	291,926	162	36,873	24,647	1,205	427,577	267,279
邁阿密	18	2,711	1,856	-	-	-	18	2,711	1,856
紐約	681	163,742	110,591	113	15,278	10,402	568	148,464	100,189
奧克蘭	4	1,170	505	-	-	-	4	1,170	505
費城	5	738	477	2	215	151	3	523	326
舊金山	78	23,391	16,735	15	1,695	1,266	63	21,696	15,469
聖路易	14	1,299	909	5	440	308	9	859	601
西雅圖	8	1,250	920	2	300	225	6	950	695
加拿大	426	68,288	52,374	39	4,211	3,265	387	64,077	49,109
列治文	75	13,060	10,180	8	1,063	779	67	11,997	9,401
多倫多	296	43,576	33,798	29	2,858	2,273	267	40,718	31,525
溫哥華	54	11,352	8,186	2	290	213	52	11,062	7,973
國際金融業務分行	1	300	210	-	-	-	1	300	210
中美洲	112	18,651	14,189	3	450	300	109	18,201	13,889
聖荷西	7	644	482	-	-	-	7	644	482
箇朗	81	12,709	10,012	1	50	40	80	12,659	9,972
巴拿馬	20	3,348	2,395	1	100	80	19	3,248	2,315
薩爾瓦多	1	300	180	1	300	180	-	-	-
國際金融業務分行	3	1,650	1,120	-	-	-	3	1,650	1,120
南美洲	128	16,580	10,558	3	207	145	125	16,373	10,413
聖保羅	2	1,500	380	-	-	-	2	1,500	380
亞松森	124	12,580	8,678	3	207	145	121	12,373	8,533
國際金融業務分行	2	2,500	1,500	-	-	-	2	2,500	1,500
歐洲	181	24,403	17,635	49	7,130	4,870	132	17,273	12,765
布魯塞爾	1	60	42	-	-	-	1	60	42
倫敦	59	6,598	4,408	15	1,796	1,229	44	4,802	3,179
巴黎	46	6,116	4,452	9	1,563	894	37	4,553	3,558
阿姆斯特丹	74	11,129	8,383	25	3,771	2,747	49	7,358	5,636
國際金融業務分行	1	500	350	-	-	-	1	500	350
非洲	69	24,952	17,174	11	2,594	1,875	58	22,358	15,299
約翰尼斯堡	51	23,230	15,624	11	2,594	1,875	40	20,636	13,749
賴索托(台北)	18	1,722	1,550	-	-	-	18	1,722	1,550
亞洲	428	89,727	63,666	26	2,935	2,473	402	86,792	61,193
台北(國際金融業務分行)	3	1,100	770	-	-	-	3	1,100	770
東北亞	195	24,720	18,265	25	2,905	2,452	170	21,815	15,813
大阪	26	3,216	2,725	13	1,423	1,266	13	1,793	1,459
東京	165	21,009	15,194	12	1,482	1,186	153	19,527	14,008
漢城	4	495	346	-	-	-	4	495	346
東南亞	230	63,907	39,631	1	30	21	229	63,877	44,610
雅加達	35	10,914	6,910	-	-	-	35	10,914	6,910
吉隆坡	1	26	18	-	-	-	1	26	18
納閩	33	5,215	4,172	-	-	-	33	5,215	4,172
馬尼拉	26	9,209	6,903	-	-	-	26	9,209	6,903
新加坡	58	11,239	8,102	-	-	-	58	11,239	8,102
曼谷	36	11,892	8,103	-	-	-	36	11,892	8,103
河內	3	180	126	1	30	21	2	150	105
新山	2	42	29	-	-	-	2	42	29
胡志明市	27	9,700	6,400	-	-	-	27	9,700	6,400
國際金融業務分行	9	5,490	3,868	-	-	-	9	5,490	3,868
中東	1	1,500	900	-	-	-	1	1,500	900
國際金融業務分行	1	1,500	900	-	-	-	1	1,500	900
大洋洲	73	9,477	7,390	6	863	672	67	8,614	6,718
雪梨	7	2,473	1,949	1	150	120	16	2,323	1,829
布里斯班	53	5,816	4,624	3	523	419	50	5,293	4,205
奧克蘭	1	998	684	-	-	-	1	998	684
威靈頓	2	190	133	2	190	133	-	-	-

資料來源：華僑貸款信用保證基金



附表 40 華僑貸款信用保證基金承保案件 按行業別分

民國七十八至九十三年

單位：千美元

行 業 別	件 數	融 資 金 額	保 證 金 額
合計	4,119	1,023,211	679,041
貿易業	1,394	387,487	253,524
電子及資訊業	269	88,359	58,190
百貨業及雜貨業	403	79,901	52,631
餐飲業	445	66,859	46,836
衣服及其它衣著裝飾品業	150	38,018	25,256
加工食品業	99	26,651	17,142
金屬製品業	91	27,587	18,447
機械業	58	18,584	13,153
橡膠及塑膠製品業	74	23,444	14,986
電機及電器業	54	17,088	10,977
自由業（會計師、律師……）	84	13,112	9,689
不動產買賣業	44	13,572	9,125
紡織品業	41	14,797	10,309
紙漿、紙、紙製品及印刷品業	67	13,885	9,676
其他製品業	33	13,783	8,438
旅館業	26	12,184	7,476
運輸工具業	50	12,370	8,016
藝術品、珍藏品、古董及珠寶業	50	9,738	6,981
基本金屬業	15	10,603	6,753
文化教育事業	59	10,560	6,822
化學材料製品業	17	10,480	6,964
交通運輸業	63	9,762	7,000
木、竹、籐製材及其製品業	56	10,164	7,485
土木建築及景觀工程業	43	8,876	5,946
水產業	18	9,580	5,166
顧問業（工程、企管、財務）	37	7,293	5,168
皮革、毛皮及其製品業	28	6,871	4,723
電腦軟體設計業	23	5,947	4,163
觀光旅遊業	37	5,036	3,434
藥業（中西藥）	34	4,016	2,905
農產業	20	2,580	1,943
化學製品業	15	2,810	1,875
特殊商品業	14	2,342	1,668
精密儀器設備業	15	2,314	1,212
非金屬礦物製品業	7	4,050	2,555
金融保險業	12	833	630
證券及期貨業	2	700	420
飲料及菸類業	8	673	467
園藝業	4	435	313
寶石、原石產業	2	186	130
非金屬礦產業	1	100	90
禽畜產業	2	155	109
其他非屬上述行業	155	29,426	20,248

資料來源：華僑貸款信用保證基金

附表 41 海外華商經貿研習班參加人數 按地區別分

民國九十三年

單位：人

地區別	合計	企業 管理班	國際 貿易班	餐 飲 經 營 管理班	餐旅 經營 管理班	服 飾 經 營 班	財務 經理 人班	烘焙班	烹飪班	電 子 商 務 班	華 裔 企 管 班	華 裔 青 年 創 業 班	整廠班
總計	762	46	66	37	34	43	46	163	138	92	38	31	28
亞洲	272	20	29	13	5	11	14	39	50	39	18	19	15
中華民國	11	-	-	-	-	-	-	-	-	-	2	5	4
日本	9	-	1	-	-	-	2	1	3	2	-	-	-
印尼	23	2	2	-	2	1	-	4	8	1	3	-	-
約旦	1	-	-	-	-	-	-	1	-	-	-	-	-
汶萊	28	-	1	1	-	-	-	3	11	4	1	3	4
泰國	40	5	9	3	-	3	2	9	-	5	3	1	-
馬來西亞	90	9	13	7	1	5	5	15	12	8	7	6	2
菲律賓	43	4	-	2	1	1	2	4	14	8	1	1	5
越南	16	-	2	-	-	-	1	-	-	11	1	1	-
緬甸	1	-	-	-	-	-	-	-	1	-	-	-	-
新加坡	10	-	1	-	1	1	2	2	1	-	-	2	-
北美洲	248	13	15	16	10	16	15	63	45	32	10	7	6
加拿大	73	7	3	2	7	4	7	12	19	5	4	2	1
美國	175	6	12	14	3	12	8	51	26	27	6	5	5
中南美洲	73	8	8	2	7	8	4	14	8	4	4	2	4
薩爾瓦多	1	-	-	-	-	-	-	1	-	-	-	-	-
巴西	34	5	5	2	5	3	3	1	3	2	2	-	3
智利	3	-	-	-	-	-	-	-	1	-	1	1	-
巴拉圭	19	2	1	-	-	3	1	7	2	2	-	1	-
巴拿馬	1	-	-	-	-	1	-	-	-	-	-	-	-
哥斯大黎加	1	-	-	-	1	-	-	-	-	-	-	-	-
委內瑞拉	1	1	-	-	-	-	-	-	-	-	-	-	-
玻利維亞	2	-	-	-	1	-	-	-	1	-	-	-	-
阿根廷	8	-	2	-	-	-	-	3	1	-	1	-	1
貝里斯	3	-	-	-	-	1	-	2	-	-	-	-	-
歐洲	49	1	3	2	4	3	2	15	11	5	1	-	2
西班牙	1	-	-	-	-	-	-	1	-	-	-	-	-
法國	11	1	-	2	-	-	-	-	4	2	-	-	2
瑞典	7	-	-	-	-	-	-	6	1	-	-	-	-
英國	2	-	-	-	-	1	-	-	-	-	1	-	-
荷蘭	6	-	1	-	-	-	-	3	1	1	-	-	-
奧地利	3	-	-	-	-	1	-	2	-	-	-	-	-
德國	15	-	2	-	3	1	1	3	3	2	-	-	-
芬蘭	1	-	-	-	-	-	-	-	1	-	-	-	-
希臘	1	-	-	-	1	-	-	-	-	-	-	-	-
匈牙利	1	-	-	-	-	-	-	-	1	-	-	-	-
瑞士	1	-	-	-	-	-	1	-	-	-	-	-	-
大洋洲	94	2	6	4	6	5	7	29	19	9	4	2	1
紐西蘭	42	1	4	2	2	1	4	15	8	3	-	1	1
斐濟	-	-	-	-	-	-	-	-	-	-	-	-	-
模里西斯	1	-	-	-	-	-	-	1	-	-	-	-	-
澳大利亞	51	1	2	2	4	4	3	13	11	6	4	1	-
非洲	26	2	5	-	2	-	4	3	5	3	1	1	-
南非	26	2	5	-	2	-	4	3	5	3	1	1	-

附表42 海外華商經貿研習班參加人數 按年別分

民國七十二至九十三年

單位：人

年 別	總 計	研習班										
		小 計	企 業 管理班	國 際 貿易班	餐飲經營 管理班	餐旅經營 管理班	烘培班	烹飪班	工 廠 管理班	財 務 經理人班	商會會務 E化班	網際網路技 術與應用班
合計	12,580	8,620	1,399	1,431	361	123	1,516	500	665	242	25	93
七十二年	25	25	-	-	-	-	-	-	-	-	-	-
七十三年	-	-	-	-	-	-	-	-	-	-	-	-
七十四年	60	60	-	-	-	-	-	-	-	-	-	-
七十五年	50	50	50	-	-	-	-	-	-	-	-	-
七十六年	29	29	-	29	-	-	-	-	-	-	-	-
七十七年	416	92	47	-	-	-	-	-	-	-	-	-
七十八年	660	240	56	50	-	-	32	-	-	-	-	-
七十九年	723	429	85	196	-	-	44	-	-	-	-	-
八十年	1,003	659	214	99	-	-	96	-	114	-	-	-
八十一年	1,063	622	176	157	-	-	80	-	87	-	-	-
八十二年	440	314	74	79	-	-	41	-	42	-	-	-
八十三年	519	268	-	-	-	-	85	-	92	-	-	-
八十四年	696	414	88	78	-	-	73	-	49	-	-	-
八十五年	673	317	44	47	-	-	94	-	42	-	-	-
八十六年	556	327	36	-	45	-	96	-	42	-	-	-
八十七年	670	431	57	107	-	-	100	-	55	-	-	-
八十八年	811	686	47	104	98	-	156	-	49	56	-	37
八十九年	1,183	910	96	152	-	-	165	81	56	62	-	56
九十年	754	569	90	97	89	-	90	97	37	44	25	-
九十一年	827	756	123	101	52	-	109	87	-	34	-	-
九十二年	660	660	70	69	40	89	92	97	-	-	-	-
九十三年	762	762	46	66	37	34	163	138	-	46	-	-

註：1. 本年度增設海外華商服飾經營研習班。

2. 為因應海外第二代華裔青年對經貿研習活動的需求，九十二年度增設海外華裔青年創業研習班及海外華商餐旅經營管理研習班。

3. 自民國九十一年起，企業管理研習班更名為「企業管理班」、國際貿易研習班更名為「國際貿易班」、餐飲經營研習班更名為「餐飲經營管理班」、食品烘培研習班更名為「烘培班」、海外華商工廠管理研討會更名為「工廠管理班」、財務經理人研習班更名為「財務經理人班」、網際網路技術與應用研習班更名為「網際網路技術與應用班」、電子商務趨勢與應用研習班更名為「電子商務班」、海外華商拓展國產機器暨整廠設備輸出研討會更名為「拓展國產機器暨整廠設備輸出班」、台灣企業成功經驗研討會更名為「台灣企業成功經驗班」、台灣企業經營策略實務研討會更名為「台灣企業經營策略實務班」、水產養殖暨加工製造研習班更名為「水產養殖暨加工製造班」。

附表 42 海外華商經貿研習班參加人數 按年別分 (續)

民國七十二至九十三年

單位：人

年 別	研習班											研討會
	服飾 經營班	華裔青年 創業 研習班	電子 商務班	拓展國際 機器暨整廠 設備輸出班	華裔 企管班	台灣 企業成功 經驗班	台灣企業 經營策略 實務班	養豬技術 及加工 製造班	食品加工 及 行銷班	農業及食品 加工機械 輸出班	水產養殖 暨加工 製造班	僑資事業 經營管理 系列研討會
<b>合計</b>	<b>43</b>	<b>80</b>	<b>345</b>	<b>678</b>	<b>181</b>	<b>439</b>	<b>189</b>	<b>31</b>	<b>62</b>	<b>45</b>	<b>172</b>	<b>3,960</b>
七十二年	-	-	-	25	-	-	-	-	-	-	-	-
七十三年	-	-	-	-	-	-	-	-	-	-	-	-
七十四年	-	-	-	60	-	-	-	-	-	-	-	-
七十五年	-	-	-	-	-	-	-	-	-	-	-	-
七十六年	-	-	-	-	-	-	-	-	-	-	-	-
七十七年	-	-	-	-	-	-	-	-	-	45	-	324
七十八年	-	-	-	-	-	-	-	-	62	-	40	420
七十九年	-	-	-	-	-	73	-	31	-	-	-	294
八十年	-	-	-	55	-	53	-	-	-	-	28	344
八十一年	-	-	-	35	-	87	-	-	-	-	-	441
八十二年	-	-	-	35	-	43	-	-	-	-	-	126
八十三年	-	-	-	43	-	48	-	-	-	-	-	251
八十四年	-	-	-	46	-	47	-	-	-	-	33	282
八十五年	-	-	-	41	-	49	-	-	-	-	-	356
八十六年	-	-	-	33	-	39	-	-	-	-	36	229
八十七年	-	-	-	67	-	-	45	-	-	-	-	239
八十八年	-	-	27	61	-	-	51	-	-	-	-	125
八十九年	-	-	61	53	-	-	93	-	-	-	35	273
九十年	-	-	-	-	-	-	-	-	-	-	-	185
九十一年	-	-	92	53	105	-	-	-	-	-	-	71
九十二年	-	49	73	43	38	-	-	-	-	-	-	-
九十三年	43	31	92	28	38	-	-	-	-	-	-	-

附表 43 海外華商各項會議參加人數 按年別分

民國五十二至九十三年

單位：人

年 別	合 計	世 界 台灣商會 聯合總會	洲 際 性 台灣商會 聯合總會	世界華商 經貿會議	世華金融 聯 誼 會	世 界 華商藥業 聯 誼 會	世 界 華商航業 聯 誼 會	世 華 觀光事業 聯 誼 會
合計	56,222	7,770	29,213	11,708	2,637	1,267	282	3,345
五十二至 六十年	3,156	-	-	1,956	247	371	282	300
六十一年	254	-	-	-	-	95	-	159
六十二年	832	-	-	747	85	-	-	-
六十三年	399	-	-	-	103	112	-	184
六十四年	756	-	-	756	-	-	-	-
六十五年	421	-	-	-	100	121	-	200
六十六年	439	-	-	439	-	-	-	-
六十七年	196	-	-	-	143	53	-	-
六十八年	237	-	-	-	-	-	-	237
六十九年	485	-	-	485	-	-	-	-
七十年	576	-	-	-	271	142	-	163
七十一年	259	-	-	259	-	-	-	-
七十二年	532	-	-	-	163	185	-	184
七十三年	617	-	-	617	-	-	-	-
七十四年	542	-	-	-	-	188	-	354
七十五年	603	-	-	393	210	-	-	-
七十六年	164	-	-	-	-	-	-	164
七十七年	727	-	-	558	169	-	-	-
七十八年	319	-	-	-	-	-	-	319
七十九年	992	-	-	529	-	-	-	463
八十年	221	-	-	-	221	-	-	-
八十一年	1,710	-	550	893	-	-	-	267
八十二年	1,214	-	1,100	-	114	-	-	-
八十三年	2,330	-	1,150	829	-	-	-	351
八十四年	3,043	550	2,270	-	223	-	-	-
八十五年	3,271	570	2,380	321	-	-	-	-
八十六年	3,262	820	2,442	-	-	-	-	-
八十七年	4,110	690	2,440	980	-	-	-	-
八十八年	3,636	970	2,450	-	216	-	-	-
八十九年	3,591	720	2,510	361	-	-	-	-
九十年	3,461	750	2,520	-	191	-	-	-
九十一年	4,975	1,100	3,276	599	-	-	-	-
九十二年	3,556	800	2,575	-	181	-	-	-
九十三年	5,336	800	3,550	986	-	-	-	-

附表 44 核發華僑身分證明書案件 按地區別分

民國九十年至九十三年

單位：件

地 區 別	九 十 年	九 十 一 年	九 十 二 年	九 十 三 年
<b>總計</b>	<b>11,040</b>	<b>10,467</b>	<b>5,293</b>	<b>1,664</b>
亞洲	9,759	9,237	4,542	1,247
印尼	2,988	3,464	1,461	66
泰國	380	367	298	100
緬甸	2,500	1,818	716	255
馬來西亞	953	846	360	89
日本	96	82	24	53
菲律賓	847	706	297	217
韓國	33	44	31	25
新加坡	117	195	103	111
越南	1,752	1,620	1,193	286
汶萊	25	15	11	25
印度	44	70	48	15
孟加拉	1	-	-	-
柬埔寨	3	-	-	3
土耳其	5	10	-	-
約旦	15	-	-	-
尼泊爾	-	-	-	2
美洲	1,139	1,105	695	382
美國	1,026	976	559	320
加拿大	65	83	75	19
巴西	35	13	52	42
阿根廷	6	6	3	1
宏都拉斯	-	-	-	-
巴拉圭	-	12	-	-
哥斯大黎加	4	10	2	-
玻利維亞	-	-	-	-
厄瓜多	-	-	-	-
貝里斯	-	-	2	-
委內瑞拉	3	-	-	-
多明尼加	-	5	-	-
薩爾瓦多	-	-	2	-
歐洲	75	63	27	14
瑞士	-	-	-	-
法國	20	46	11	-
西德	10	-	-	-
東德	6	-	-	-
西班牙	4	-	-	-
葡萄牙	22	8	8	-
英國	8	9	6	5
比利時	3	-	-	2
瑞典	-	-	-	-
奧地利	-	-	-	1
挪威	2	-	-	-
德國	-	-	2	6
大洋洲	50	59	24	18
澳大利亞	43	56	21	15
紐西蘭	2	3	3	3
馬紹爾群島	5	-	-	-
非洲	17	3	5	3
南非	9	-	3	3
馬達加斯加	5	3	2	-
模里西斯	-	-	-	-
賴索托	3	-	-	-

附表 45 海外歸僑定居人口 按性別及地區別分

民國七十一至九十三年

單位：人

地 區 別	合 計	男	女
總計	<b>185,544</b>	<b>77,322</b>	<b>108,222</b>
亞洲	<b>133,475</b>	<b>51,956</b>	<b>81,519</b>
香港	26,385	15,015	11,370
印尼	22,287	3,062	19,225
緬甸	18,869	8,474	10,395
越南	12,964	1,852	11,112
澳門	12,262	6,340	5,922
泰國	10,414	3,322	7,092
菲律賓	10,284	4,610	5,674
馬來西亞	5,671	2,961	2,710
韓國	5,307	2,434	2,873
日本	4,363	1,953	2,410
新加坡	1,145	564	581
其他	3,524	1,369	2,155
美洲	<b>43,292</b>	<b>20,998</b>	<b>22,294</b>
美國	35,199	16,986	18,213
加拿大	4,618	2,280	2,338
巴西	1,111	561	550
其他	2,364	1,171	1,193
大洋洲	<b>3,212</b>	<b>1,568</b>	<b>1,644</b>
澳大利亞	1,872	892	980
紐西蘭	1,280	641	639
其他	60	35	25
歐洲	<b>2,724</b>	<b>1,308</b>	<b>1,416</b>
德國	676	322	354
英國	647	299	348
法國	412	217	195
奧地利	242	111	131
荷蘭	163	71	92
西班牙	121	65	56
其他	463	223	240
非洲	<b>1,253</b>	<b>616</b>	<b>637</b>
南非	951	457	494
模里西斯	61	35	26
象牙海岸	32	12	20
其他	209	112	97
其他(國籍不詳者)	<b>1,588</b>	<b>876</b>	<b>712</b>

資料來源：內政部警政署入出境管理局

資料時間：自民國71年起，惟香港及澳門地區自民國73年起。

說明：本表為海外無戶籍國民返台設籍定居之申請核准人數，可能包含定居後死亡或重返僑居地者。

# 附 錄

Appendix



## 附錄一、海外區域性僑團會議活動辦理情形

民國九十三年

單位：人

項次	活動名稱	屆次	時間	地點	人數
一	北加州中國大專校友會聯合會年會		1月10日	美國舊金山	600
二	北加州台灣同鄉聯合會年會		1月24日	美國舊金山	1000
三	世界台灣人大會年會	第4屆	3月13日至14日	台灣高雄市	200
四	美國安良工商懇親大會		4月6日至8日	中國廣州	500
五	北美洲台灣婦女會年會	第16屆	4月16日至18日	美國達拉斯	300
六	亞細安客屬懇親大會	第4屆	4月23日至24日	汶萊	150
七	全美洪門致公堂懇親大會	第24屆	5月14日至16日	美國克里夫蘭	150
八	北美洲台灣人醫師協會年會	第20屆	6月25日至27日	美國夏威夷	300
九	全美台灣同鄉聯誼會年會	第27屆	8月6日至8日	美國華府	400
十	歐洲華僑團體聯誼會年會	第30屆	8月6日至8日	西班牙馬德里	300
十一	全美李氏公所懇親大會	第18屆	8月31日至9月2日	美國華府	350
十二	中美洲暨巴拿馬六國中華總會、 華僑總會年會暨第卅二次懇親大會	第39屆	8月19日至21日	尼加拉瓜 馬納瓜市	300
十三	全美至德三德公所懇親會		8月22日至24日	美國舊金山	500
十四	世界廣東同鄉會全球懇親大會	第10屆	8月27日至30日	美國洛杉磯	120
十五	「全僑民主和平聯盟」巴城華府支盟年會	第3屆	8月29日	美國華府	300
十六	非洲地區華人聯誼會	第14屆	8月27日至28日	南非東倫敦市	200
十七	「全僑民主和平聯盟」非洲分盟大會	第3屆	8月29日	南非東倫敦市	200
十八	美洲協聖公會懇親大會	第80屆	9月9日至12日	美國芝加哥	250
十九	「全僑民主和平聯盟」全球大會	第3屆	9月13日至15日	美國紐約	358
二十	世界林氏懇親大會	第10屆	11月12日至15日	台灣屏東縣	2500

## 附錄二、世界五大洲華僑、華人團體聯誼總會

屆別	召開時間	地點	
		國家	都市
第一屆	七十二年四月	日本	東京
第二屆	七十三年四月	德國	慕尼黑
第三屆	七十四年六月	美國	舊金山
第四屆	七十五年八月	南非	約翰尼斯堡

## 附錄三、亞洲華僑、華人聯誼會

屆別	召開時間	地點	
		國家	都市
第一屆	七十一年四月	泰國	曼谷
第二屆	七十二年四月	日本	東京
第三屆	七十三年四月	菲律賓	馬尼拉
第四屆	七十四年四月	韓國	漢城
第五屆	七十五年四月	中華民國	台北
第六屆	七十六年四月	日本	東京
第七屆	七十七年四月	菲律賓	馬尼拉
第八屆	七十九年二月	泰國	博他地
第九屆	八十一年六月	日本	橫濱
第十屆	八十三年三月	菲律賓	馬尼拉
第十一屆	八十五年六月	菲律賓	馬尼拉
第十二屆	八十八年一月	美國	關島
第十三屆	九十年四月	日本	大阪
第十四屆	九十二年十一月	菲律賓	馬尼拉

## 附錄四、非洲華僑、華人聯誼會

屆 別	召開時間	地點	
		國家	都市
第 一 屆	六十七年七月	南非	約翰尼斯堡
第 二 屆	六十九年九月	史瓦濟蘭	
第 三 屆	七十一年八月	南非	德班
第 四 屆	七十三年七月	南非	坡埠
第 五 屆	七十五年八月	南非	約翰尼斯堡
第 六 屆	七十七年九月	南非	開普敦
第 七 屆	七十九年八月	史瓦濟蘭	
第 八 屆	八十一年八月	賴索托	馬塞魯
第 九 屆	八十三年八月	南非	橘自由省
第 十 屆	八十五年八月	南非	普勒托利亞市
第十一屆	八十七年九月	南非	約翰尼斯堡
第十二屆	八十九年九月	南非	新堡市
第十三屆	九十一年九月	南非	德班市
第十四屆	九十二年八月	南非	東倫敦市

## 附錄五、美洲各地中華會館、中華公所、華僑總會聯合會

屆 別	召開時間	地點	
		國家	都市
第一屆	六十九年八月	美國	洛杉磯
第二屆	七十年五月	美國	邁阿密
第三屆	七十一年七月	美國	芝加哥
第四屆	七十二年六月	美國	休士頓
第五屆	七十三年四月	美國	波士頓
第六屆	七十四年六月	美國	舊金山
第七屆	七十五年六月	美國	洛杉磯
第八屆	七十六年五月	美國	紐約
第九屆	七十七年五月	美國	舊金山
第十屆	七十八年七月	美國	鳳凰城
第十一屆	七十九年三月	美國	波士頓
第十二屆	八十年五月	美國	華盛頓
第十三屆	八十一年五月	美國	西雅圖
第十四屆	八十二年五月	美國	休士頓
第十五屆	八十三年六月	加拿大	溫哥華
第十六屆	八十四年六月	美國	芝加哥
第十七屆	八十五年六月	美國	達拉斯
第十八屆	八十六年五月	波多黎各	
第十九屆	八十七年六月	美國	奧克蘭
第二十屆	八十八年六月	美國	底特律
第二十一屆	八十九年七月	美國	洛杉磯
第二十二屆	九十年七月	美國	費城
第二十三屆	九十一年八月	美國	華府

註：美洲各地係指中、南美洲。

## 附錄六、全美各地中華會館、中華公所聯誼會

屆 別	召開時間	地點	
		國家	都市
第一屆	六十六年五月	美國	舊金山
第二屆	六十六年五月	美國	芝加哥
第三屆	六十七年十月	美國	波士頓
第四屆	六十八年四月	中華民國	台北市
第五屆	六十九年八月	美國	洛杉磯
第六屆	七十年五月	美國	邁阿密
第七屆	七十一年六月	美國	芝加哥
第八屆	七十二年五月	美國	休士頓
第九屆	七十三年四月	美國	波士頓
第十屆	七十四年六月	美國	舊金山
第十一屆	七十五年六月	美國	洛杉磯
第十二屆	七十六年五月	美國	紐約
第十三屆	七十七年五月	美國	舊金山
第十四屆	七十八年七月	美國	鳳凰城
第十五屆	七十九年三月	美國	波士頓
第十六屆	八十年五月	美國	華盛頓
第十七屆	八十一年五月	美國	西雅圖
第十八屆	八十二年五月	美國	休士頓
第十九屆	八十三年六月	加拿大	溫哥華
第二十屆	八十四年六月	美國	芝加哥
第二十一屆	八十五年六月	美國	達拉斯
第二十二屆	八十六年五月	波多黎各	
第二十三屆	八十七年六月	美國	奧克蘭
第二十四屆	八十八年六月	美國	底特律
第二十五屆	八十九年七月	美國	洛杉磯
第二十六屆	九十年七月	美國	費城
第二十七屆	九十一年八月	美國	華府

註：全美各地係指北美洲。

## 附錄七、中美洲暨巴拿馬六國中華總會、華僑總會聯合會議

屆 別	召開時間	地點
第一屆年會暨第一次懇親大會	五十五年 八月	巴拿馬
第二屆年會暨第二次懇親大會	五十六年 七月	哥斯大黎加
第三屆年會暨第三次懇親大會	五十七年 八月	尼加拉瓜
第四屆年會	五十八年 八月	瓜地馬拉
第五屆年會	五十九年十一月	巴拿馬
第六屆年會	六十年 一月	巴拿馬
第七屆年會暨第四次懇親大會	六十一年 七月	宏都拉斯
第八屆年會暨第五次懇親大會	六十二年 九月	瓜地馬拉
第九屆年會暨第六次懇親大會	六十三年 八月	薩爾瓦多
第十屆年會暨第七次懇親大會	六十四年 八月	巴拿馬
第十一屆年會暨第八次懇親大會	六十五年 七月	哥斯大黎加
第十二屆年會暨第九次懇親大會	六十六年 八月	瓜地馬拉
第十三屆年會暨第十次懇親大會	六十七年 七月	宏都拉斯
第十四屆年會	六十八年 七月	薩爾瓦多
第十五屆年會暨第十一次懇親大會	六十九年 八月	巴拿馬
第十六屆年會暨第十二次懇親大會	七十年 七月	哥斯大黎加
第十七屆年會暨第十三次懇親大會	七十一年 七月	宏都拉斯
第十八屆年會暨第十四次懇親大會	七十二年 八月	瓜地馬拉
第十九屆年會	七十三年 九月	薩爾瓦多
第二十屆年會暨第十五次懇親大會	七十四年 八月	巴拿馬
第二十一屆年會暨第十六次懇親大會	七十五年 九月	哥斯大黎加
第二十二屆年會暨第十七次懇親大會	七十六年 八月	宏都拉斯
第二十三屆年會暨第十八次懇親大會	七十七年 八月	薩爾瓦多
第二十四屆年會暨第十九次懇親大會	七十八年 八月	瓜地馬拉
第二十五屆年會暨第二十次懇親大會	七十九年十一月	哥斯大黎加
第二十六屆年會	八十年十二月	尼加拉瓜
第二十七屆年會暨第二十一次懇親大會	八十一年 九月	巴拿馬
第二十八屆年會暨第二十二次懇親大會	八十二年 八月	宏都拉斯
第二十九屆年會暨第二十三次懇親大會	八十三年 八月	薩爾瓦多
第三十屆年會暨第二十四次懇親大會	八十四年 八月	瓜地馬拉
第三十一屆年會暨第二十五次懇親大會	八十五年 八月	哥斯大黎加
第三十二屆年會暨第二十六次懇親大會	八十六年 九月	巴拿馬
第三十三屆年會暨第二十七次懇親大會	八十七年 九月	尼加拉瓜
第三十四屆年會	八十八年 八月	宏都拉斯
第三十五屆年會暨第二十八次懇親大會	八十九年 七月	薩爾瓦多
第三十六屆年會暨第二十九次懇親大會	九十年 八月	瓜地馬拉
第三十七屆年會暨第三十次懇親大會	九十一年 七月	巴拿馬
第三十八屆年會暨第三十一次懇親大會	九十二年 七月	哥斯大黎加
第三十九屆年會暨第三十二次懇親大會	九十三年八月	尼加拉瓜

## 附錄八、南美洲華僑團體聯合會議

屆別	召開時間	地點	
		國家	都市
第一屆年會暨第三次懇親大會	八十四年六月	巴西	聖保羅
第二屆年會暨第四次懇親大會	八十八年七月	秘魯	利馬

## 附錄九、歐洲華僑、華人團體聯誼會

屆別	召開時間	地點	
		國家	都市
第一屆年會	六十四年四月	德國	漢堡
第二屆年會	六十五年四月	比利時	布魯塞爾
第三屆年會	六十六年六月	奧地利	維也納
第四屆年會	六十七年五月	西班牙	馬德里
第五屆年會	六十八年四月	法國	巴黎
第六屆年會	六十九年四月	荷蘭	阿姆斯特丹
第七屆年會	七十年五月	瑞典	斯德哥爾摩
第八屆年會	七十一年八月	英國	倫敦
第九屆年會	七十二年七月	義大利	米蘭
第十屆年會	七十三年四月	德國	慕尼黑
第十一屆年會	七十四年八月	丹麥	哥本哈根
第十二屆年會	七十五年八月	希臘	雅典
第十三屆年會	七十六年七月	挪威	奧斯陸
第十四屆年會	七十七年七月	比利時	布魯塞爾
第十五屆年會	七十八年五月	瑞士	日內瓦
第十六屆年會	七十九年八月	奧地利	維也納
第十七屆年會	八十年六月	葡萄牙	里斯本
第十八屆年會	八十一年七月	法國	巴黎
第十九屆年會	八十二年八月	西班牙	馬德里
第二十屆年會	八十三年八月	荷蘭	阿姆斯特丹
第二十一屆年會	八十四年八月	瑞典	斯德哥爾摩
第二十二屆年會	八十五年七月	義大利	利米蘭
第二十三屆年會	八十六年七月	英國	伯明罕
第二十四屆年會	八十七年七月	希臘	雅典
第二十五屆年會	八十八年七月	丹麥	海辛歐市
第二十六屆年會	八十九年八月	德國	柏林
第二十七屆年會	九十年七月	比利時	布魯塞爾
第二十八屆年會	九十一年八月	法國	巴黎
第二十九屆年會	九十二年八月	奧地利	維也納
第三十屆年會	九十三年八月	西班牙	馬德里

## 附錄十、大洋洲華僑、華人團體聯合會

屆 別	召開時間	地點	
		國家	都市
第一屆年會	六十六年 八月	澳洲	雪梨
第二屆年會	六十七年 七月	大溪地	
第三屆年會	六十八年 九月	澳洲	墨爾本
第四屆年會	六十九年 八月	斐濟	蘇瓦市
第五屆年會	七十年 八月	關島	
第六屆年會	七十一年 七月	大溪地	
第七屆年會	七十二年 五月	澳洲	雪梨
第八屆年會	七十三年 五月	關島	
第九屆年會	七十四年 七月	斐濟	
第十屆年會	七十五年 七月	澳洲	墨爾本
第十一屆年會	七十六年 六月	紐西蘭	屋崙
第十二屆年會	七十七年 八月	澳洲	雪梨
第十三屆年會	七十八年 八月	澳洲	雪梨
第十四屆年會	七十九年 八月	關島	
第十五屆年會	八十年 六月	紐西蘭	屋崙
第十六屆年會	八十一年 五月	澳洲	柏斯
第十七屆年會	八十二年 五月	澳洲	布里斯班
第十八屆年會	八十三年 八月	紐西蘭	奧克蘭
第十九屆年會	八十四年 八月	澳洲	雪梨
第二十屆年會	八十五年 九月	紐西蘭	基督城
第二十一屆年會	八十六年 九月	澳洲	墨爾本
第二十二屆年會	八十七年 七月	澳洲	布里斯班
第二十三屆年會	八十八年 七月	紐西蘭	奧克蘭
第二十四屆年會	八十九年十一月	大溪地	
第二十五屆年會	九十年 七月	澳洲	伯斯
第二十六屆年會	九十一年 八月	澳洲	雪梨
第二十七屆年會	九十二年十一月	澳洲	墨爾本



## 附錄十一、全球僑務會議

次 別	開會日期	地點	出席地區數	出席人數
第一次	41.10.20   41.10.30	台北市	35 個國家地區	308 人
第二次	79.04.22   79.04.26	台北市陽明山中山樓	79 個國家地區	582 人
第三次	90.05.16   90.05.18	台北市圓山飯店	70 個國家地區	376 人

## 附錄十二、全體僑務委員會議(政府遷台後)

開會日期	地點	出席委員人數
70 年 11 月 26 日至 70 年 11 月 30 日	台北市僑光堂	99
71 年 11 月 29 日至 71 年 12 月 1 日	台北市僑光堂	93
72 年 11 月 21 日至 72 年 11 月 23 日	台北市僑光堂	91
73 年 11 月 26 日至 73 年 11 月 28 日	台北市僑光堂	93
74 年 11 月 18 日至 74 年 11 月 20 日	台北市僑光堂	121
75 年 12 月 15 日至 75 年 12 月 17 日	台北市僑光堂	112
76 年 11 月 20 日至 76 年 11 月 22 日	台北市僑光堂	120
77 年 11 月 21 日至 77 年 11 月 23 日	台北市僑光堂	134
79 年 12 月 10 日至 79 年 12 月 12 日	台北市僑光堂	134
80 年 11 月 12 日至 80 年 11 月 15 日	台北市僑光堂	151
81 年 11 月 11 日至 81 年 11 月 14 日	台北市僑光堂	151
82 年 12 月 10 日至 82 年 12 月 12 日	台北市圓山	160
83 年 11 月 27 日至 83 年 11 月 30 日	台北市圓山	165
84 年 11 月 24 日至 84 年 11 月 27 日	台北市中泰賓館	163
85 年 11 月 8 日至 85 年 11 月 13 日	台北市圓山	162
86 年 11 月 14 日至 86 年 11 月 17 日	台北市圓山	151
87 年 11 月 20 日至 87 年 11 月 22 日	台北市華僑會館	160
88 年 11 月 12 日至 88 年 11 月 15 日	台北市華僑會館	153
89 年 12 月 3 日至 89 年 12 月 6 日	台北市華僑會館	157
91 年 5 月 28 日至 91 年 5 月 30 日	台北市華僑會館	141
92 年 11 月 19 日至 92 年 11 月 21 日	台北市福華飯店	156
93 年 11 月 4 日至 93 年 11 月 6 日	台北市福華飯店	155

\*90 年全體僑務委員會議併全球僑務會議辦理。

## 附錄十三、歷年海外僑社工作研討會

年 別	期 別	期 次 數	參 加 人 數
合 計	1 169 期	169	5,452
民國六十二年	1 2 期	2	48
民國六十三年	3 4 期	2	48
民國六十四年	5 期	1	23
民國六十五年	6 9 期	4	100
民國六十六年	10 12 期	3	75
民國六十七年	13 15 期	3	75
民國六十八年	16 26 期	11	241
民國六十九年	27 38 期	12	366
民國七十年	39 41 期	3	87
民國七十一年	42 44 期	3	75
民國七十二年	45 50 期	6	137
民國七十三年	51 53 期	3	101
民國七十四年	54 59 期	6	118
民國七十五年	60 61 期	2	58
民國七十六年	62 65 期	4	126
民國七十七年	66 71 期	6	160
民國七十八年	72 期	1	26
民國七十九年	73 76 期	4	132
民國八十年	77 88 期	12	390
民國八十一年	89 101 期	13	462
民國八十二年	102 112 期	11	382
民國八十三年	113 127 期	15	476
民國八十四年	128 133 期	6	209
民國八十五年	134 137 期	4	174
民國八十六年	138 142 期	5	247
民國八十七年	143 期	1	66
民國八十八年	144 期	1	69
民國八十九年	145 151 期	7	268
民國九十年	152 156 期	5	201
民國九十一年	157 161 期	5	165
民國九十二年	162 165 期	4	168
民國九十三年	166 169 期	4	179

## 附錄十四、「華僑文教服務中心」設立分布情形

民國九十三年

洲別	國別	所屬地區別	服務內容
北美洲	美國	舊金山 金山灣區 洛杉磯一 洛杉磯二 紐約 休士頓 芝加哥 波士頓 西雅圖 亞特蘭達 華府（94.06.19 啟用）	有圖書閱覽室、電影放映室、中文、外語補習、舞蹈、國術、技藝班等之設置，並提供法律諮詢、職業訓練等服務，以及配合當地僑、學各界舉辦有關文化、教育、康樂、藝文、體育與各種學術性、集會等活動。
	加拿大	多倫多 溫哥華（籌建中）	
中南美洲	巴西	聖保羅（94.01.22 啟用）	
歐洲	法國	巴黎	
亞洲	泰國	曼谷	
	菲律賓	馬尼拉	
大洋洲	澳大利亞	雪梨 墨爾本（93.12.01 關閉）	

## 附錄十五、文藝體育系列活動歷年辦理情形

年 別	舉辦國家 地 區 數	活動 項 目	國家地區別
民國七十八年	7	80	舊金山、紐約、洛杉磯、休士頓、法國、菲律賓、泰國
民國七十九年	10	106	舊金山、紐約、洛杉磯、休士頓、法國、菲律賓、泰國、芝加哥、華府、波士頓
民國八十年	15	171	舊金山、紐約、洛杉磯、休士頓、法國、菲律賓、泰國、芝加哥、華府、波士頓、溫哥華、多倫多、夏威夷、西雅圖、南非
民國八十一年	17	138	舊金山、紐約、洛杉磯、休士頓、法國、菲律賓、泰國、芝加哥、華府、波士頓、溫哥華、多倫多、夏威夷、西雅圖、南非、雪梨、墨爾本
民國八十二年	17	162	舊金山、紐約、洛杉磯、休士頓、法國、菲律賓、泰國、芝加哥、華府、波士頓、溫哥華、多倫多、夏威夷、西雅圖、南非、雪梨、墨爾本
民國八十三年	21	192	舊金山、紐約、洛杉磯、休士頓、法國、菲律賓、泰國、芝加哥、華府、波士頓、溫哥華、多倫多、夏威夷、西雅圖、南非、雪梨、墨爾本、荷蘭、德國、英國、比利時
民國八十四年	21	161	舊金山、紐約、洛杉磯、休士頓、法國、菲律賓、泰國、芝加哥、華府、波士頓、溫哥華、多倫多、夏威夷、西雅圖、南非、雪梨、墨爾本、荷蘭、德國、英國、比利時
民國八十五年	24	180	舊金山、紐約、洛杉磯、休士頓、法國、菲律賓、泰國、芝加哥、華府、波士頓、溫哥華、多倫多、夏威夷、西雅圖、南非、雪梨、墨爾本、荷蘭、德國、英國、比利時、阿根廷、法蘭克福、柏林
民國八十六年	26	202	舊金山、紐約、洛杉磯、休士頓、法國、菲律賓、泰國、芝加哥、華府、波士頓、溫哥華、多倫多、夏威夷、西雅圖、南非、雪梨、墨爾本、荷蘭、德國、英國、比利時、阿根廷、法蘭克福、柏林、達福、漢堡
民國八十七年	27	218	舊金山、紐約、洛杉磯、休士頓、法國、菲律賓、泰國、芝加哥、華府、波士頓、溫哥華、多倫多、夏威夷、西雅圖、南非、雪梨、墨爾本、荷蘭、德國、英國、阿根廷、法蘭克福、柏林、達福、漢堡、亞特蘭達、奧地利

## 附錄十五、文藝體育系列活動歷年辦理情形（續）

年 別	舉辦國家 地 區 數	活動 項 目	國家地區別
民國八十八年	27	326	舊金山、紐約、洛杉磯、休士頓、法國、菲律賓、泰國、芝加哥、華府、波士頓、溫哥華、多倫多、夏威夷、西雅圖、南非、雪梨、墨爾本、荷蘭、德國、英國、瓜地馬拉、阿根廷、慕尼黑、達福、漢堡、亞特蘭達、奧地利
民國八十九年	33	410	舊金山、紐約、洛杉磯、休士頓、法國、菲律賓、泰國、馬來西亞、芝加哥、華府、波士頓、溫哥華、多倫多、夏威夷、西雅圖、南非、雪梨、墨爾本、荷蘭、德國、英國、瓜地馬拉、阿根廷、慕尼黑、達福、漢堡、亞特蘭達、奧地利
民國九十年	34	209	紐約、華府、波士頓、芝加哥、休士頓、達福、舊金山、洛杉磯、西雅圖、夏威夷、亞特蘭達、堪薩斯、溫哥華、多倫多、阿根廷、哥斯大黎加、巴西、法國、荷蘭、奧地利、德國、澳洲、泰國、菲律賓、馬來西亞、約翰尼斯堡、模里西斯
民國九十一年	39	361	美國（紐約、華府、波士頓、芝加哥、休士頓、金山、洛杉磯一、洛杉磯二、西雅圖、夏威夷、亞特蘭達、邁阿密、堪薩斯）、加拿大（多倫多、溫哥華）、巴拿馬、瓜地馬拉、哥斯大黎加、巴西（聖保羅）、尼加拉瓜、秘魯、巴拉圭、法國、英國、荷蘭、奧地利、德國（漢堡、慕尼黑）、澳洲（雪梨、昆士蘭、西澳、墨爾本）、紐西蘭、日本（福岡）、泰國、菲律賓、馬來西亞、越南、南非
民國九十二年	41 (23國 41地區)	383	美國（紐約、華府、波士頓、芝加哥、休士頓、金山、洛杉磯一、洛杉磯二、西雅圖、夏威夷、亞特蘭達、邁阿密、堪薩斯）、加拿大（多倫多、溫哥華）、巴拿馬、瓜地馬拉、哥斯大黎加、巴西（聖保羅）、尼加拉瓜、秘魯、巴拉圭、阿根廷、法國、英國、荷蘭、奧地利、德國（漢堡、慕尼黑）、澳洲（雪梨、昆士蘭、西澳、墨爾本）、紐西蘭（威靈頓、奧克蘭）、日本（福岡）、泰國、菲律賓、馬來西亞、越南、南非
民國九十三年	41 (24國 41地區)	395	美國（紐約、華府、波士頓、芝加哥、休士頓、金山、洛杉磯一、洛杉磯二、西雅圖、檀香山、亞特蘭大、邁阿密）、加拿大（多倫多、溫哥華）、巴拿馬、哥斯大黎加、巴西（聖保羅）、尼加拉瓜、秘魯、巴拉圭、阿根廷、法國、英國、荷蘭、奧地利、比利時、德國、澳洲（雪梨、布里斯本、西澳、墨爾本）、紐西蘭（威靈頓、奧克蘭）、日本（福岡、琉球）、泰國、菲律賓、馬來西亞、越南、南非、賴索托

## 附錄十六、海外華裔青年暑期研習(福爾摩莎營)人數

民國五十五至九十三年

單位：人

年 別	人數	地區別
合計	22,796	
民國五十五至六十五年	3,305	美、加、歐、非、亞、大洋洲等地區
民國六十六年	380	美、歐、非、南美洲等地區
民國六十七年	289	美、加、歐等地區
民國六十八年	449	美、加、巴拿馬、厄瓜多爾、英、德、比等地區
民國六十九年	333	美、加、英、宏都拉斯、西班牙、斐濟等地區
民國七十年	320	美、加、英、宏、比、法、斐濟、南非等地區
民國七十一年	484	美、加、澳、奧、義、瓜地馬拉、利比亞、南非等地區
民國七十二年	460	美、加、英、法、西班牙、葡、瓜地馬拉、比利時等地區
民國七十三年	480	美、加、英、法、西班牙、德、瑞典、比利時等地區
民國七十四年	520	美、加、英、西德、瑞典、比利時、西班牙等地區
民國七十五年	525	美、加、英、法、西、荷、比利時等地區
民國七十六年	530	美、加、英、宏、比、荷、義、西德、西班牙、瑞典等地區
民國七十七年	743	美、加、英、比、荷、西、以、西德、瑞典、瑞士等地區
民國七十八年	946	美、加、英、西班牙、比利時、瑞士、利比亞、巴拿馬、智利
民國七十九年	978	美、加、英、法、西、比、丹、瑞典、瑞士、西德、瓜、薩、貝里斯、阿根廷
民國八十年	1,005	美、加、英、法、德、挪、西、瓜
民國八十一年	1,006	美、加、英、法、德、西、瑞典、挪、巴西、薩、馬、比利時
民國八十二年	996	美、加、西、德、挪、法、丹、巴西、玻、委、瑞典、義、馬
民國八十三年	978	美、加、西、德、法、丹、巴西、瑞士、瑞典、義、比利時
民國八十四年	1,058	美、加、德、法、英、巴西、瑞士、哥、馬、澳、越、澳大利亞
民國八十五年	982	美、加、德、法、英、瑞典、荷、丹、比、奧、義、巴西、瓜地馬拉、馬來西亞
民國八十六年	1,071	美、加、法、德、奧地利、比利時、瑞典、挪威、英、瑞士、荷蘭、哥斯大黎加、沙烏地阿拉伯
民國八十七年	1,023	美、加、法、德、奧地利、比利時、瑞典、挪威、英、瑞士、荷蘭、哥斯大黎加、沙烏地阿拉伯
民國八十八年	1,116	美、加、法、德、奧地利、比利時、瑞典、挪威、英、瑞士、荷蘭、哥斯大黎加、沙烏地阿拉伯
民國八十九年	830	美、加、法、德、奧地利、比利時、瑞典、挪威、英、瑞士、荷蘭
民國九十年	824	美、加、法、德、奧地利、比利時、瑞典、英、瑞士、荷蘭
民國九十一年	601	美、加、法、德、奧地利、比利時、英、荷蘭、多明尼加、墨西哥
民國九十二年	0	因受 SARS 疫情影響，取消辦理。
民國九十三年	564	美、加、德、智利、英、西班牙、比利時、宏都拉斯、法、多明尼加、奧地利

## 附錄十七、海外華僑(裔)青少年夏(冬)令營巡迴教學參加人數

民國七十四至九十三年

單位：人

年 別	參加人數	營區數	地區別
合計	96,164	998	
民國七十四至八十年	22,812	230	美、加、法、英、德、荷、比、奧、西班牙、瑞士、挪威、南非、巴西、巴拉圭、菲律賓、韓國
民國八十一年	4,850	52	美、加、法、英、德、荷、比、奧、丹麥、瑞士、南非、西班牙、韓國
民國八十二年	5,130	54	美、加、法、英、德、荷、比、奧、丹麥、瑞士、南非、西班牙、韓國、澳大利亞
民國八十三年	6,086	60	美、加、法、英、德、荷、比、奧、丹麥、瑞士、西班牙、阿根廷、巴西、菲律賓、紐西蘭、澳大利亞、韓國
民國八十四年	6,547	66	美、加、英、法、西班牙、荷、德、比、丹麥、瑞士、瑞典、奧、哥斯大黎加、義、澳大利亞、韓國、南非
民國八十五年	6,698	63	美、加、法、英、比、荷、奧、瑞士、瑞典、德、西班牙、南非、巴西、韓國、澳大利亞、哥斯大黎加
民國八十六年	5,681	61	美、加、法、英、德、瑞士、瑞典、荷、比、韓國、澳大利亞
民國八十七年	8,136	68	美、加、法、英、德、瑞士、瑞典、荷、比、韓國、澳大利亞
民國八十八年	6,439	69	美、加、法、英、德、荷、比、義、瑞士、瑞典、西班牙、挪威、丹麥、日本、澳大利亞、哥斯大黎加
民國八十九年	5,192	60	美、加、法、英、德、荷、瑞士、奧地利
民國九十年	4,370	53	美、加、法、英、德、瑞士、瑞典、荷、比、奧地利、澳大利亞
民國九十一年	4,859	57	美、加、法、英、德、瑞士、瑞典、荷、比、奧地利、挪威
民國九十二年	3,270	39	美、加、法、英、德、荷、比、瑞典
民國九十三年	6,094	66	美、加、法、英、德、瑞士、瑞典、荷、奧地利

## 附錄十八、全球華商經貿學員聯誼總會概況表

民國八十七至八十九年

單位：人

	名稱	成立地點	成立時間	會員人數
1	歐洲華商經貿學員聯誼總會	希臘 雅典	87.8	20
2	西班牙華商經貿學員聯誼會	西班牙 馬德里	87.7	10
3	亞洲華商經貿學員聯誼總會	泰國 曼谷	87.10	100
4	馬來西亞華商經貿學員聯誼會	馬來西亞 吉隆坡	87.8	70
5	菲律賓華商經貿學員聯誼會	菲律賓 馬尼拉	87.12	30
6	泰國華商經貿學員聯誼會	泰國 曼谷	85.6	80
7	非洲華商經貿學員聯誼總會	南非 約堡	87.9	30
8	北美洲華商經貿學員聯誼總會	美國 夏威夷	88.1	60
9	美國紐英崙華商經貿學員聯誼會	美國 波士頓	87.7	12
10	洛杉磯華商經貿學員聯誼會	美國 洛杉磯	87.9	32
11	佛州華商經貿學員聯誼會	美國 邁阿密	87.10	10
12	美中華商經貿學員聯誼會	美國 芝加哥	87.11	40
13	北加州華商經貿學員聯誼會	美國 金山	87.11	21
14	美南華商經貿學員聯誼會	美國 休士頓	87.12	
15	美國西北地區華商經貿學員聯誼會	美國 西雅圖	87.12	21
16	夏威夷華商經貿學員聯誼會	美國 檀香山	87.12	20
17	多倫多華商經貿學員聯誼會	加拿 大多倫多	88.1	
18	中南美洲華商經貿學員聯誼總會	巴西 里約	87.10	80
19	巴西里約華商經貿學員聯誼會	巴西 里約	87.8	20
20	巴拉圭華商經貿學員聯誼會	巴拉圭 東方市	87.9	20
21	阿根廷華商經貿學員聯誼會	阿根廷 布宜諾	87.9	20
22	聖保羅華商經貿學員聯誼會	巴西 聖保羅	87.10	20
23	秘魯華商經貿學員聯誼會	秘魯 利馬	87.6	10
24	大洋洲華商經貿學員聯誼總會	澳洲 雪梨	87.11	80
25	澳洲華商經貿學員聯誼會	澳洲 雪梨	87.10	50
26	玻利維亞華商經貿學員聯誼會	南美 玻利維亞	89.5	6
27	馬達加斯加華商經貿學員聯誼會	非洲 馬達加斯加	89.8	10



## 附錄十九、世界華商經貿會議概況

民國五十二至九十三年

單位：人、地區

屆別	召開日期	地點	代表人數	出席地區數
第 1 屆	52 年 4 月 24 日	東京	55	11
第 2 屆	53 年 3 月 29 日	台北市	145	19
第 3 屆	54 年 2 月 21 日	馬尼拉	151	12
第 4 屆	55 年 11 月 21 日	曼谷	204	20
第 5 屆	56 年 9 月 27 日	台北市	265	26
第 6 屆	57 年 9 月 25 日	東京	307	27
第 7 屆	58 年 9 月 24 日	台北市	326	30
第 8 屆	60 年 5 月 17 日	洛杉磯	503	52
第 9 屆	62 年 9 月 29 日	台北市	747	50
第 10 屆	64 年 10 月 3 日	台北市	756	51
第 11 屆	66 年 5 月 15 日	舊金山	439	46
第 12 屆	69 年 10 月 2 日	台北市	485	59
第 13 屆	71 年 8 月 9 日	維也納	259	35
第 14 屆	73 年 5 月 15 日	台北市	617	54
第 15 屆	75 年 5 月 6 日	夏威夷	393	34
第 16 屆	77 年 6 月 20 日	台北市	558	56
第 17 屆	79 年 9 月 5 日	馬尼拉	529	30
第 18 屆	81 年 5 月 18 日	台北市	893	49
第 19 屆	83 年 11 月 21 日	台北市	829	49
第 20 屆	85 年 8 月 9 日	倫敦	321	45
第 21 屆	87 年 5 月 19 日	台北市	980	55
第 22 屆	89 年 4 月 19 日	聖保羅	361	35
第 23 屆	91 年 12 月 2 日	台北市	599	37
第 24 屆	93 年 9 月 11 日	吉隆坡	986	18

## 附錄二十、世華金融聯誼會議概況

民國五十二至九十二年

單位：人、地區

屆 別	召開日期	地點	代表人數	出席地區數
第 1 屆	56年7月17日	馬尼拉	30	5
第 2 屆	57年8月14日	台北市	71	9
第 3 屆	58年7月8日	檀香山	39	11
第 4 屆	60年9月15日	台北市	107	11
第 5 屆	62年8月13日	檀香山	85	13
第 6 屆	63年8月2日	馬尼拉	103	14
第 7 屆	65年8月2日	關島	100	13
第 8 屆	67年9月14日	舊金山	143	19
第 9 屆	70年8月7日	台北市	271	15
第 10 屆	72年8月22日	東京	163	19
第 11 屆	75年8月26日	台北市	210	16
第 12 屆	77年8月18日	洛杉磯	169	17
第 13 屆	80年7月8日	台北市	221	21
第 14 屆	82年8月2日	紐約	114	13
第 15 屆	84年7月24日	台北市	223	24
第 16 屆	88年9月19日	台北市	216	26
第 17 屆	90年8月8日	洛杉磯	191	13
第 18 屆	92年11月16日	台北市	181	14

## 附錄二十一、世界暨洲際台灣商會聯合總會會議概況

民國九十三年

單位：人次

	商 會	名稱活動內容	舉辦地點	舉辦時間	參加人次
1	大洋洲台灣商會聯合總會	第6屆第2次 理監事聯席會議	澳洲布里斯本	93. 2. 7 93. 2. 8	200
2	大洋洲台灣商會聯合總會	第6屆年會	澳洲布里斯本	93. 7. 10	40
3	中南美洲台灣商會聯合總會	第9屆第2次全體理監事 聯席會議暨全體會員聯誼會	瓜地馬拉	93. 1. 28	200
4	中南美洲台灣商會聯合總會	第9屆第3次全體會員年會 暨第10屆第1次理監事 聯席會議	秘魯利馬	93. 7. 17 93. 7. 19	250
5	世界台灣商會聯合總會	第10屆第2次 理監事聯席會議	荷蘭 阿姆斯特丹	93. 4. 25 93. 4. 27	200
6	北美洲台灣商會聯合總會	第16屆第3次理事會	美國奧蘭多	93. 3. 4 92. 3. 7	400
7	北美洲台灣商會聯合總會	第16屆年會 暨第4次理監事會 暨第17屆第1次理事會	美國亞特蘭大	93. 6. 18 93. 6. 20	250
8	北美洲台灣商會聯合總會	第17屆第2次 理事會	加拿大多倫多	93. 9. 2 93. 9. 5	600
9	亞洲台灣商會聯合總會	第11屆第3次理監事 聯席會議暨第11屆年會	高雄市	93. 7. 25 93. 7. 27	400
10	亞洲台灣商會聯合總會	第11屆第2次理監事會	馬來西亞沙巴	93. 11. 26 93. 11. 28	500
11	非洲台灣商會聯合總會	第10屆第2次 理監事聯席會議	南非德班	93. 2. 7	100
12	非洲台灣商會聯合總會	第10屆年會暨第11屆 第1次理監事聯席會議	南非開普敦	93. 6. 4 93. 6. 6	250
13	歐洲台灣商會聯合總會	第10屆年會暨第2次 理監事聯席會議	瑞士日內瓦	93. 5. 15 93. 5. 17	200
14	世界台灣商會聯合總會	第10屆年會暨 第3次理監事會議	台北市	93. 9. 20 93. 9. 22	600

## 僑務委員會統計室出版品一覽表

### 專題分析及研究報告

項目	提供方式
「台灣地區移居海外僑民概況調查報告」	網頁、報告書
「台灣及兩岸三地華人口推估方法 - 理論構建與實證探討(以美國為例)」	網頁、報告書
「台灣地區移居美國僑民長期追蹤調查制度與方法(含2003年調查結果)」	網頁、報告書
「台灣地區移居美國僑民長期追蹤第二(2004)年調查報告」	網頁、報告書
「澳洲台灣僑民現況之研究」	網頁、報告書
「加拿大台灣僑民現況之研究」	網頁、報告書
「各國華人口專輯」	網頁、報告書
台灣移居美國僑民人口介紹系列(2000)	網頁、摺頁
海外華人 美國篇(2000)	網頁、摺頁
台灣地區移居美國僑民長期追蹤調查(2003年調查結果)	網頁、摺頁
台灣地區移居美國僑民長期追蹤調查(2004年調查結果)	網頁、摺頁
美國華人結構變遷及影響(2000)	網頁
美國2000年普查華人口初步分析	網頁
澳洲1996年普查華人口統計分析	網頁
澳洲2001年普查華人口初步統計分析	網頁
紐西蘭2001年普查華人口統計分析	網頁
新加坡2000年普查華人口統計分析	網頁
英國2001年普查華人口統計分析	網頁
美國2004年華人口統計推估	網頁
加拿大2004年華人口統計推估	網頁
越南2004年華人口統計推估	網頁
緬甸2004年華人口統計推估	網頁
泰國2004年華人口統計推估	網頁
馬來西亞2004年華人口統計分析	網頁
日本2004年(未入日本籍)華人口統計分析	網頁
丹麥2004年華人口統計分析	網頁
荷蘭2004年華人口統計分析	網頁

### 全球華僑人口統計資料

項目	提供方式
美國1990年普查華人口統計表	網頁
美國2000年普查SF2原始統計表	
美國2000年普查SF4原始統計表	
美國1950-2000年兩岸三地僑民存活人口推計表	
美國1972-2000年兩岸三地移民人口統計表	
加拿大1950-2001年兩岸三地僑民存活人口初步推計表	
加拿大1980-2001年兩岸三地移民人口統計表	
澳洲2001年普查兩岸三地華人口統計表	
紐西蘭2001年普查華人口統計表	

### 僑務統計

項目	提供方式
中華民國僑務統計年報(民國51年至94年版)	網頁(民89迄今) 報告書
全球僑務轄區統計表(民國92年)	網頁、摺頁
全球僑務歷年統計表(民國36年至92年)	網頁、摺頁

註：以上皆可至本會統計網站(<http://www.ocac.gov.tw/>)，點選「僑務統計」下載，報告書可至各地圖書館及本室查閱，摺頁僅限至本室索閱。(本室服務電話：886-2-23272790 95)

## 中華民國九十三年僑務統計年報

出版機關：僑務委員會

編印者：僑務委員會

地址：臺北市徐州路5號16樓

電話：(02)23272790~5

網路網址：<http://www.ocac.gov.tw>

電子郵件位址：[ocacinfo@mail.ocac.gov.tw](mailto:ocacinfo@mail.ocac.gov.tw)

出版年月：中華民國九十四年九月

中華民國九十四年版

設計者：健昇設計印刷有限公司

印刷者：佳傳彩色印刷股份有限公司

定價：每本新臺幣貳佰元

展售者：

國家書坊台視總店

地址：台北市八德路三段10號B1

電話：(02)25781515

五南文化廣場

地址：台中市中山路6號

電話：(04)22260330

GPN：2008100197

ISSN：1025-4374





中華民國僑務委員會  
Overseas Chinese Affairs Commission  
Taiwan, R.O.C.

ISSN 1025-4374



9 771025 437003

GPN 2008100197  
定價 新台幣200元