

# 2012

Statistical Yearbook of the  
Overseas Community Affairs Council,  
Republic of China (Taiwan)

## 僑務統計年報

| 中華民國 101 年 |

# 2012

Statistical Yearbook of the  
Overseas Community Affairs Council,  
Republic of China (Taiwan)

## 僑務統計年報

| 中華民國 101 年 |





## 編輯說明

- 一、本年報為本會之公務統計報告，分為提要分析、統計附表及附錄三部份，其資料來源為本會各業務主管單位造送之報表及原始登記資料，或直接調查經整理彙編而來。
- 二、本年報採用資料，以民國101年1至12月底資料為主，但如僑生資料則依需要採學年度；其屬靜態數字則以截至101年12月底止之資料為準。
- 三、為便於明瞭各年進展情形，特將歷年數字併列，藉便比較。
- 四、本年報所載資料，如有更新數字，均予修正，凡與前期內容有不同者，應以本期數字為準。
- 五、本年報資料，包括海外華人及臺僑之分布、僑民及僑團聯繫與服務、僑民文教工作之推展、僑生及華裔青年之聯繫與輔導及僑民經濟事業之輔導等。
- 六、各表數據資料因四捨五入關係，總計數與細項和，容或未能相符。
- 七、各表所用之單位，均分別在各表上註明。
- 八、各表必須註釋者，均於各表下註明，註釋屬於一般性質者用「說明」，註釋某一數字用「註」。
- 九、表內符號「Ⓘ」表示修正數，「Ⓟ」表示預估數，「-」表示無數值，「…」表示數值不明或尚未產生資料。
- 十、本年報如有脫漏舛誤之處，敬祈各方先進予以指正是幸。

# 目錄 CONTENTS

## 提要分析>>

### CH1

#### 海外華人及臺僑之分布

- 一、概述 10
- 二、各洲海外華人及臺僑分布 10

### CH2

#### 僑民及僑團聯繫與服務

- 一、海外華僑、華人團體組織概況 16
- 二、海外區域性僑團會議活動概況 18
- 三、海外僑團回國訪問概況 19
- 四、海外僑務志工志願服務概況 19
- 五、僑團（胞）回國參加十月慶典概況 21
- 六、華僑熱心公益自動捐獻 24
- 七、海外節慶活動辦理情形 24
- 八、辦理華僑身分證明書及護照加簽僑居身分 25

### CH3

#### 海外僑民文教工作之推展

- 一、輔助僑校發展、推展華文教育 30
- 二、開發多元化、數位化華文教材 35
- 三、輔助僑界辦理文藝、體育等多元文化活動 36
- 四、培育文化種子薪傳中華及臺灣文化 38
- 五、推展僑民函授教育 41
- 六、發展僑委會宏觀海外頻道 47

### CH4

#### 僑生及華裔青年之聯繫與輔導

- 一、輔助海外僑生回國升學現況 50
- 二、在學僑生輔導與照顧 59
- 三、畢業僑生聯繫與服務 62
- 四、推展海外華裔青年活動 64

### CH5

#### 僑民經濟事業之輔助

- 一、海外信用保證金融資服務 70
- 二、培植僑社專業人才 75
- 三、聯繫海外僑臺商組織 76

## 統計附表>>

附表1	歷年海外華人人數	80
附表2	華僑、華人團體分布	82
附表3	海外僑社工作研討會舉辦期數及參加人數	90
附表4	海外各地華僑文教服務中心（服務站）實施志願服務成果表	92
附表5	十月慶典回國僑團（胞）報到人數－按僑居地別分	96
附表6	近年十月慶典回國僑胞報到人數	98
附表7	華僑熱心公益自動捐獻金額－按用途別分	99
附表8	海外各地華僑文教服務中心服務績效統計表	101
附表9	各項節慶活動統計表	103
附表10	核發華僑身分證明書案件－按僑居地別分	105
附表11	海外華文學校、中文班及臺灣學校數－按僑居地別分	106
附表12	海外華文學校、中文班及臺灣學校數－按校別分	107
附表13	海外社教活動經費補助件數	108
附表14	中華函授學校學生入學人數－按地區別分	110
附表15	中華函授學校學生入學人數－按教育程度別及職業別分	114
附表16	中華函授學校學生入學人數－按性別及年齡別分	115
附表17	中華函授學校學生選讀課程人次－按修習科別及地區別分	116
附表18	中華函授學校學生入學及結業人數－按學年度別分	117
附表19	各級學校分發入學僑生人數－按僑居地別分	118
附表20	各級學校在學僑生人數－按僑居地別	120
附表21	各級學校僑生在學人數－按學年度別分	122
附表22	大專院校畢業僑生人數－按僑居地別分	123
附表23	大專院校畢業僑生人數－按校別分	127
附表24	大專院校畢業僑生人數－按研習科別分	129
附表25	海外青年技術訓練班實到學生人數－按校別分	131
附表26	海外華裔青年回國研習國語文人數	133
附表27	在學僑生保險人數－按學年度別分	133

# CONTENTS

附表28	清寒僑生工讀補助人次－按學年度別分	134
附表29	獲得學行優良僑生獎學金人數－按學年度別分	134
附表30	大專院校畢業僑生服務－按年別分	134
附表31	海外華裔青年臺灣觀摩團人數－按僑居地別分	135
附表32	海外華裔青年語文研習班辦理情形	137
附表33	海外信用保證基金累計承保情形－按地區別分	139
附表34	海外信用保證基金承保情形－按地區別分	141
附表35	海外信用保證基金承保案件－按年別分	143
附表36	海外信用保證基金累計承保案件－按行業別分	144
附表37	海外僑商經貿活動參加人數－按僑居地別分	145
附表38	海外僑商經貿活動參加人數－按研習類別及年別分	149
附表39	海外僑商各項會議參加人數－按年別分	150

## 附錄>>

附錄一、海外區域性僑團會議活動辦理情形	152
附錄二、世界五大洲華僑、華人團體聯誼總會	153
附錄三、亞洲華僑、華人聯誼會	153
附錄四、非洲華僑、華人聯誼會	154
附錄五、美洲各地中華會館、中華公所、華僑總會聯合會	155
附錄六、全美各地中華會館、中華公所聯誼會	156
附錄七、中美洲暨巴拿馬六國中華總會、華僑總會聯合會議	157
附錄八、南美洲華僑團體聯合會議	159
附錄九、大洋洲華僑團體聯合會	159
附錄十、歐洲華僑、華人團體聯誼會	160
附錄十一、全球僑務會議	161
附錄十二、僑務委員會議（政府遷臺後）	161
附錄十三、歷年海外僑社工作研討會	162
附錄十四、「華僑文教服務中心」設立分布情形	163
附錄十五、海外社教活動歷年辦理情形	164
附錄十六、海外青少年夏（冬）令營巡迴教學參加人數	166
附錄十七、遴派文化教師赴海外巡迴教學情形一覽表	167
附錄十八、海外青年文化志工培訓計畫辦理情形	168
附錄十九、海外華裔青（少）年暑期研習營人數	169
附錄二十、海外華裔青年英語服務營參加人數	170
附錄二十一、全球華商經貿聯誼總會概況表	171
附錄二十二、世界華商經貿會議概況	172
附錄二十三、世華金融聯誼會議概況	173
附錄二十四、世界暨洲際臺灣商會聯合總會會議概況	174





2012 Statistical Yearbook of the Overseas Community Affairs Council, Republic of China (Taiwan)

# 提要分析 Summary Analysis





# 1

## 海外華人及臺僑之分布

2012 Statistical Yearbook of the Overseas Community Affairs Council, Republic of China (Taiwan)

- 一、概述
- 二、各洲海外華人及臺僑分布

## 一、概述

海外華人係指兩岸三地以外之所有旅居海外的華人（包含第一代移民及其後代），本會對於海外華人人數之蒐集，係由我國駐外館（處）及本會駐外人員依其管轄區域蒐集最新資料，再參酌美國、加拿大及澳大利亞等國之人口普查資料、各國移民署（局）之移民統計資料、或聯合國所公布之人口成長資料等，經全面彙整估計而得。截至民國101年底止，由兩岸三地移居海外之華人人數約為4,136萬人，較上（100）年增加105萬左右，成長率約為2.61%，主要係因大陸移出人數增加所致。

海外臺灣僑民係指從臺灣（即臺澎金馬）移出之僑民及其後代，本會於民國96年初次函請我國各地使領館（處）及本會駐外人員蒐集並推估其轄區之臺灣僑民人數，經彙整後首次推算95年底臺灣僑民人數。由於各國人口普查及官方統計並無相關資料得以校正，因此海外臺灣僑民人數之統計推估係依據駐外單位之蒐集填報而得。截至101年底臺灣僑民總計180萬7千人，較上（100）年增加0.67%。

## 二、各洲海外華人及臺僑分布

### （一）各洲海外華人人數

海外華人總計約為4,136萬人，各洲分布以亞洲居首，其次為美洲，各洲人數如後述。

亞洲各地區海外華人約計有3,072萬人，占海外華人人數之74.3%；其中以印尼約812萬人最多，約占亞洲四分之一；其次為泰國751萬人及馬來西亞678萬人，分占第二、三位；新加坡居亞洲第四，約有283萬人；其餘菲律賓、緬甸、越南估計各有百萬人之譜。

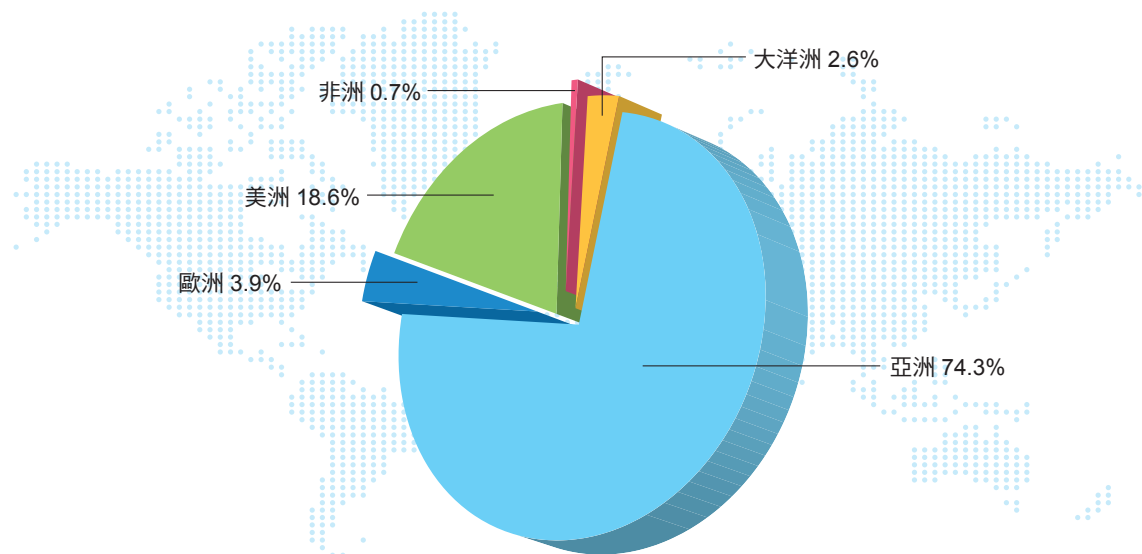
美洲約計有華人769萬人，占海外華人之18.6%；其中以美國約424萬人為最多，約占美洲55.2%，而華人多聚居於加州及紐約地區，已超過全美華人人數之半；其次為加拿大約156萬人。其餘中南美地區除早期秘魯移民較多以外，在巴西、巴拿馬、阿根廷等皆各有超過十萬華人。

歐洲約計有華人161萬人，占海外華人人數之3.9%，其中以法國約46萬人為最多，其次為英國42萬人、義大利20萬人。

大洋洲地區約計有107萬華人，占海外華人之2.6%，其中以澳大利亞約87萬人最多，紐西蘭約15萬人居次。

非洲囿於主、客觀因素的影響，目前仍為華人最少的地區，約僅有27萬人，占0.7%；其中以南非約12萬人最多，模里西斯、留尼旺、奈及利亞等地約各為3萬左右。

圖一 海外華人各洲之分布



表一 海外華人人數

民國 101 年底

單位：萬人；%

地區別	人數	占總人數百分比	占各洲人數百分比
<b>總計</b>	<b>4,136</b>	<b>100.0</b>	
<b>亞洲</b>	<b>3,072</b>	<b>74.3</b>	<b>100.0</b>
印尼	812	19.6	26.4
泰國	751	18.2	24.4
馬來西亞	678	16.4	22.1
新加坡	283	6.8	9.2
菲律賓	141	3.4	4.6
緬甸	106	2.6	3.5
越南	100	2.4	3.3
日本	68	1.6	2.2
俄羅斯	47	1.1	1.5
韓國	18	0.4	0.6
寮國	15	0.4	0.5
柬埔寨	12	0.3	0.4
印度	12	0.3	0.4
阿拉伯聯合大公國	11	0.3	0.4
土耳其	4	0.1	0.1
汶萊	4	0.1	0.1
沙烏地阿拉伯	2	0.1	0.1
烏克蘭	1	0.0	0.0
其他	5	0.1	0.2
<b>美洲</b>	<b>769</b>	<b>18.6</b>	<b>100.0</b>
美國	424	10.3	55.2
加拿大	156	3.8	20.3
秘魯	99	2.4	12.9
巴西	28	0.7	3.7
巴拿馬	14	0.3	1.8

表一 海外華人人數（續）

民國 101 年底

單位：萬人；%

地區別	人數	占總人數百分比	占各洲人數百分比
阿根廷	10	0.2	1.3
委內瑞拉	8	0.2	1.0
墨西哥	6	0.1	0.8
哥斯大黎加	4	0.1	0.6
牙買加	3	0.1	0.4
厄瓜多	3	0.1	0.3
多明尼加	2	0.0	0.3
智利	2	0.0	0.3
瓜地馬拉	2	0.0	0.2
蘇利南	1	0.0	0.2
圭亞那	1	0.0	0.2
千里達	1	0.0	0.1
其他	5	0.1	0.6
<b>歐洲</b>	<b>161</b>	<b>3.9</b>	<b>100.0</b>
法國	46	1.1	28.7
英國	42	1.0	26.1
義大利	20	0.5	12.6
西班牙	14	0.3	8.8
荷蘭	11	0.3	7.0
德國	9	0.2	5.7
瑞典	3	0.1	1.8
奧地利	2	0.0	1.2
愛爾蘭	2	0.0	1.1
葡萄牙	2	0.0	1.0
匈牙利	1	0.0	0.9
丹麥	1	0.0	0.8
挪威	1	0.0	0.8
其他	6	0.1	3.7
<b>大洋洲</b>	<b>107</b>	<b>2.6</b>	<b>100.0</b>
澳大利亞	87	2.1	81.2
紐西蘭	15	0.4	14.0
法屬玻里尼西亞	2	0.0	1.9
巴布亞紐幾內亞	2	0.0	1.5
其他	1	0.0	1.4
<b>非洲</b>	<b>27</b>	<b>0.7</b>	<b>100.0</b>
南非	12	0.3	45.0
模里西斯	3	0.1	11.1
留尼旺	3	0.1	10.4
奈及利亞	3	0.1	9.7
其他	6	0.2	23.8

說明：海外華人係指兩岸三地以外之所有旅居海外的華人（包含第一代移民及其後代）。

表二 海外華人二十大排名國家人口數

民國 101 年底

單位：萬人

排名	國家	洲別	人數
1	印 尼	亞 洲	812
2	泰 國	亞 洲	751
3	馬 來 西 亞	亞 洲	678
4	美 國	北 美 洲	424
5	新 加 坡	亞 洲	283
6	加 拿 大	北 美 洲	156
7	菲 律 賓	亞 洲	141
8	緬 甸	亞 洲	106
9	越 南	亞 洲	100
10	秘 魯	南 美 洲	99
11	澳 大 利 亞	大 洋 洲	87
12	日 本	亞 洲	68
13	俄 羅 斯	亞 洲	47
14	法 國	歐 洲	46
15	英 國	歐 洲	42
16	巴 西	南 美 洲	28
17	義 大 利	歐 洲	20
18	韓 國	亞 洲	18
19	寮 國	亞 洲	15
20	紐 西 蘭	大 洋 洲	15

## (二) 各洲臺灣僑民人數

海外之臺灣僑民總計180萬7千人，各洲分布以美洲居首，其次為亞洲，各洲人數如後述。

亞洲各地區臺灣僑民約計有59萬3千人，占全球臺灣僑民人口數之32.8%；其中以印尼約20萬9千人最多，其次為泰國14萬1千人。

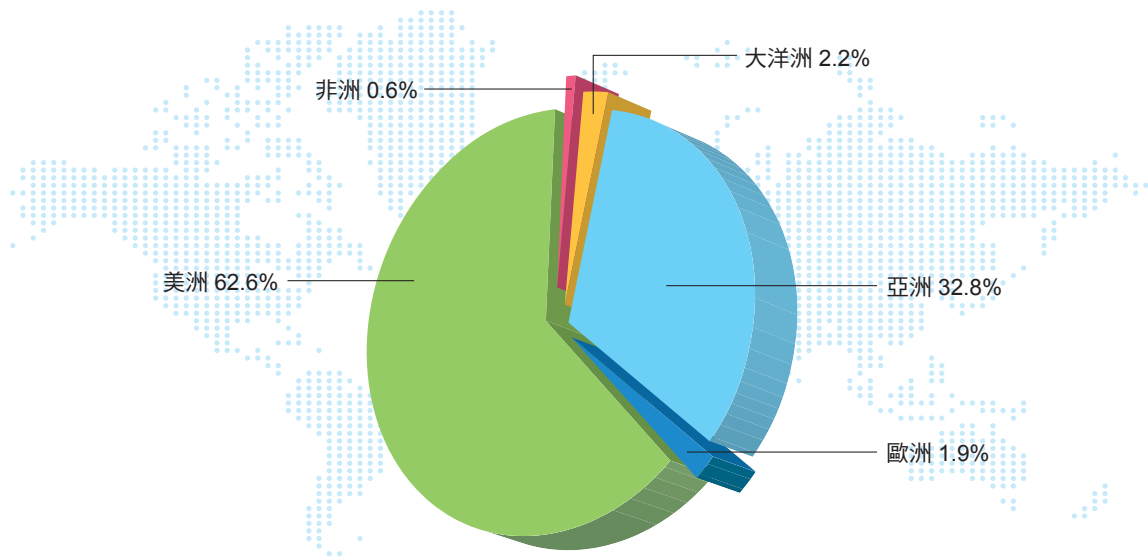
美洲約計有臺灣僑民113萬1千人，占全球臺僑之62.6%；其中以美國約93萬4千人為最多，約占美洲82.6%，臺灣僑民多聚居於舊金山及洛杉磯地區；其次為加拿大約9萬5千人及巴西約7萬人。

歐洲約計有臺灣僑民3萬4千人，占全球臺灣僑民人口數之1.9%，其中以法國約1萬1千人為最多，其次為英國約6千人。

大洋洲地區約計有4萬名臺灣僑民，占全球臺灣僑民之2.2%，其中以澳大利亞約2萬9千人最多，紐西蘭約1萬人居次。

非洲目前仍為臺灣僑民最少的地區，約僅有1萬人，占全球臺僑之0.6%；其中以南非約9千人最多，其餘地區均不及千人。

圖二 海外臺灣僑民各洲之分布



表三 海外臺灣僑民人數

民國 101 年底

單位：千人；%

地區別	人數	占總人數百分比	占各洲人數百分比
<b>總計</b>	<b>1,807</b>	<b>100.0</b>	
<b>亞洲</b>	<b>593</b>	<b>32.8</b>	<b>100.0</b>
印尼	209	11.6	35.3
泰國	141	7.8	23.8
越南	60	3.3	10.1
日本	60	3.3	10.1
馬來西亞	44	2.4	7.4
新加坡	30	1.7	5.1
韓國	21	1.2	3.6
其他	28	1.5	4.7
<b>美洲</b>	<b>1,131</b>	<b>62.6</b>	<b>100.0</b>
美國	934	51.7	82.6
加拿大	95	5.3	8.4
巴西	70	3.9	6.2
阿根廷	11	0.6	1.0
哥斯大黎加	8	0.5	0.7
其他	12	0.7	1.1
<b>歐洲</b>	<b>34</b>	<b>1.9</b>	<b>100.0</b>
法國	11	0.6	32.6
英國	6	0.3	17.8
其他	17	0.9	49.6
<b>大洋洲</b>	<b>40</b>	<b>2.2</b>	<b>100.0</b>
澳大利亞	29	1.6	73.4
紐西蘭	10	0.6	25.3
其他	1	0.0	1.3
<b>非洲</b>	<b>10</b>	<b>0.6</b>	<b>100.0</b>
南非	9	0.5	86.2
其他	1	0.1	13.8

說明：海外臺灣僑民係指從臺灣（即臺澎金馬）移出之僑民及其後代。



# 2

## 僑民及僑團聯繫與服務

2012 Statistical Yearbook of the Overseas Community Affairs Council, Republic of China (Taiwan)

- 一、海外華僑、華人團體組織概況
- 二、海外區域性僑團會議活動概況
- 三、海外僑團回國訪問概況
- 四、海外僑務志工志願服務概況
- 五、僑團（胞）回國參加十月慶典概況
- 六、華僑熱心公益自動捐獻
- 七、海外節慶活動辦理情形
- 八、辦理華僑身分證明書及護照加簽僑居身分



## 一、海外華僑、華人團體組織概況

僑團具有凝聚僑胞情感，團結僑心，聯繫及照顧會員之功能。現階段僑務政策，以輔助僑團推展各項活動，促進團結合作，並加強聯繫與服務為主要工作重點之一。港澳地區於1997年、1999年分別回歸中國大陸後，本會自民國89年起即配合著手進行全球僑團資料總校正之工作，截至民國101年底止，全球海外華僑、華人團體（不含港澳地區）總計有5,234個，並具有下列特色：

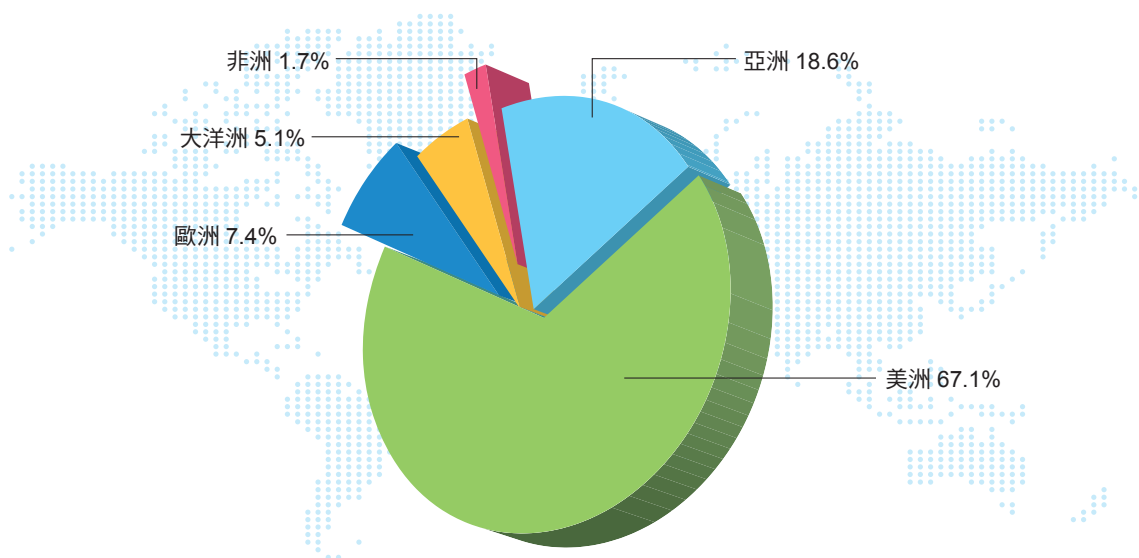
### （一）美洲地區僑團達3,514個，占總數之67.1%，其中以美國2,804個最多

由於港澳地區僑團已不在統計之列，以僑居地別分析，則以美洲地區3,514個最多，占總數之67.1%；其次為亞洲地區974個，占總數約18.6%。若進一步以國家觀察，以美國2,804個居首，占53.6%；其次為加拿大392個，占7.5%；菲律賓314個居第3，占6.0%。

### （二）海外僑團性質別，以綜合性團體最多占11.5%，其次為工商業及宗族團體，分別占10.9%及10.6%

依僑團之性質分為19類，其中以綜合團體604個最多，占11.5%；其次依序為工商業團體572個，占10.9%；宗族團體557個，占10.6%；教育文化團體500個，占9.6%。

圖一 民國101年底海外華僑、華人團體數—按僑居地別分



表一 海外華僑、華人團體數—按僑居地別分

單位：個；%

僑居地別	100年底		101年底	
	僑團數	百分比	僑團數	百分比
總計	5,233	100.0	5,234	100.0
亞洲	975	18.6	974	18.6
菲律賓	316	6.0	314	6.0
泰國	144	2.7	143	2.7
馬來西亞	129	2.5	129	2.5
日本	120	2.3	120	2.3
其他	266	5.1	268	5.1
美洲	3,510	67.1	3,514	67.1
美國	2,793	53.4	2,804	53.6
加拿大	394	7.5	392	7.5
其他	323	6.2	318	6.1
歐洲	388	7.4	389	7.4
大洋洲	269	5.1	268	5.1
非洲	91	1.7	89	1.7

註：本表不包含港澳地區僑團。

表二 海外華僑、華人團體數—按性質別分

單位：個；%

性質別	100年底		101年底	
	僑團數	百分比	僑團數	百分比
合計	5,233	100.0	5,234	100.0
綜合團體	613	11.7	604	11.5
社會團體	280	5.4	280	5.3
區域團體	487	9.3	485	9.3
宗族團體	557	10.6	557	10.6
職業團體	184	3.5	185	3.5
工商業團體	569	10.9	572	10.9
教育文化團體	496	9.5	500	9.6
康樂團體	367	7.0	364	7.0
青年團體	69	1.3	75	1.4
婦女團體	148	2.8	149	2.8
福利團體	86	1.6	86	1.6
宗教團體	230	4.4	230	4.4
國民外交團體	47	0.9	47	0.9
政治團體	291	5.6	290	5.5
校友會	485	9.3	485	9.3
耆英團體	85	1.6	85	1.6
學術研究團體	78	1.5	78	1.5
客家團體	46	0.9	46	0.9
其他團體	115	2.2	116	2.2

註：1.綜合團體：係指聯合性社團，如大同盟、中華會館等團體。

2.社會團體：如各地區華人協會、獅子會等團體。

3.區域團體：泛指各類型鄉親團體。

## 二、海外區域性僑團會議活動概況

僑團會議具有多項功能與目的，除了針對議程集思廣益，尋求解決之道及凝聚共識外，更能進一步聯繫會員情感，緊密結合僑心，共創僑團之永續發展。民國101年海外活動辦理情形統計如下：

### (一) 101年參加海外區域性僑團會議者計有5,186人

101年本會協導舉辦洲際性、區域性僑團會議，共計13場次，參加人數為5,186人次（詳附錄一）。如以地區別觀察，以美洲地區3,586人最多，占69.1%，歐洲及亞洲地區居次，均為600人，占11.6%。

表三 海外區域性僑團會議活動辦理情形

單位：次；人

僑居地別	99年		100年		101年	
	次數	出席人數	次數	出席人數	次數	出席人數
合計	13	3,602	15	3,117	13	5,186
亞洲	3	1,110	2	400	2	600
美洲	4	1,160	8	2,067	8	3,586
歐洲	4	959	5	650	2	600
大洋洲	1	200	-	-	-	-
非洲	1	173	-	-	1	400

### (二) 101年舉辦海外僑社工作研討會、邀訪團共171人參加

本會為培訓、組織僑社新生代幹部及加強華裔專業青年聯繫服務，每年皆舉辦海外僑社工作研討會、華裔專業青年邀訪，以溝通僑務觀念，凝聚僑社共識及促進僑社幹部間橫向交流聯繫。民國101年共計辦理6期，參加成員有來自北美洲、亞洲、大洋洲及中南美洲地區僑社負責人及華裔專業青年、臺灣國際醫療推廣相關領域人士、台日青年菁英等，總計171人回國參訪、研習。

表四 海外僑社回國參加工作研討會辦理情形

單位：人次

參訓學員僑居地別	97年以前	98年	99年	100年	101年
總計	5,986	189	190	91	171
亞洲	2,215	54	80	19	55
美洲	2,404	65	56	31	59
北美洲	2,021	65	56	31	34
中南美洲	383	-	-	-	25
歐洲	299	-	14	-	-
大洋洲	234	11	7	9	7
非洲	113	-	6	-	-
世界越棉寮	98	-	-	-	-
綜合	282	-	-	-	21
華裔專業青年	341	59	27	32	29

註：99至101年亞洲及大洋洲合併辦理。

### 三、海外僑團回國訪問概況

僑胞長年旅居海外，未能瞭解國內進步情形，藉回國訪問機會增進對國內政經文化建設之瞭解，而能更加心繫這片土地。民國101年海外僑團回國訪問計有23團，人數計600人。如以僑居地別觀察，以美洲355人最多，占59.2%。

表五 海外僑團回國訪問辦理情形

單位：團；人

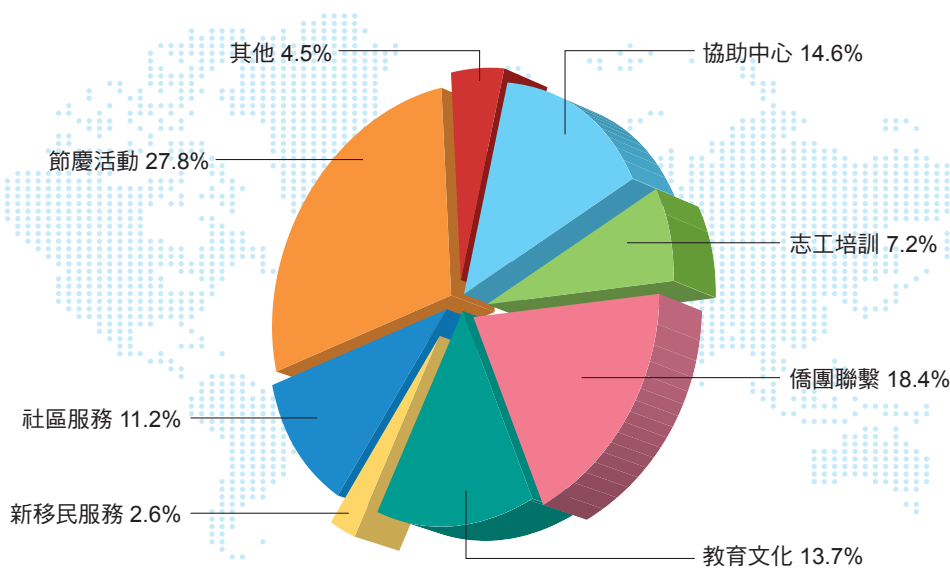
僑居地別	99年		100年 <sup>(r)</sup>		101年	
	團數	人數	團數	人數	團數	人數
合計	24	632	46	1,202	23	600
亞洲	8	192	15	350	8	175
美洲	13	355	28	772	14	355
歐洲	-	-	1	26	1	70
大洋洲	2	46	-	-	-	-
非洲	1	39	-	-	-	-
綜合	-	-	2	54	-	-

### 四、海外僑務志工志願服務概況

為加強海外華僑文教服務中心功能，擴大對僑胞的關懷與服務，本會在全球17個華僑文教服務中心及其他派有駐外僑務人員之地區，動員僑界熱心人士成立志工服務團隊，運用眾人之經驗、智慧及力量，協助支援辦理僑社各項活動。

本（101）年計動員志工50,838人次，較上（100）年減少3,366人次。如以服務項目觀察，以協助節慶活動者計14,146人次最多，約占27.8%；協助僑團聯繫9,339人次，約占18.4%；參與協助中心（服務站）工作者7,401人次，約占14.6%；協助教育文化6,979人次，約占13.7%；協助社區服務者5,702人次，約占11.2%；協助志工培訓3,658人次，約占7.2%；協助新移民服務者1,334人次，約占2.6%；協助其他者2,279人次，約占4.5%；

圖二 民國101年海外僑務志工服務成果



表六 海外僑務志工志願服務成果表

單位：人次；%

項目	99年		100年		101年	
	人次	百分比	人次	百分比	人次	百分比
合計	53,560	100.0	54,204	100.0	50,838	100.0
協助中心（服務站）工作	5,985	11.2	7,781	14.4	7,401	14.6
志工培訓	4,587	8.6	3,604	6.6	3,658	7.2
僑團聯繫	10,798	20.2	8,754	16.2	9,339	18.4
教育文化	8,728	16.3	7,931	14.6	6,979	13.7
新移民服務	1,709	3.2	1,477	2.7	1,334	2.6
社區服務	3,781	7.1	4,378	8.1	5,702	11.2
節慶活動	16,021	29.9	16,178	29.8	14,146	27.8
其他	1,951	3.6	4,101	7.6	2,279	4.5

## 五、僑團（胞）回國參加十月慶典概況

僑胞雖旅居海外，卻心繫自由祖國，每年10月，海外各地僑社均舉行多采多姿的慶祝活動，各華僑社團並分別組團回國參加十月慶典，充分展現全球僑胞熱愛國家、支持政府的情操。民國101年10月回國參加慶典僑胞概述如下：

### （一）101年回國僑胞人數6,016人，較上年高峯期減少

民國101年回國參加十月慶典的僑團計135個，僑胞總計6,016人，分別來自全球50個國家地區，與100年僑胞回國情形相較，人數減少約1萬4千餘人，主要係因民國100年欣逢建國百年，僑胞回國人數明顯大幅增加所致。

表七 十月慶典回國僑胞報到人數

單位：人；%

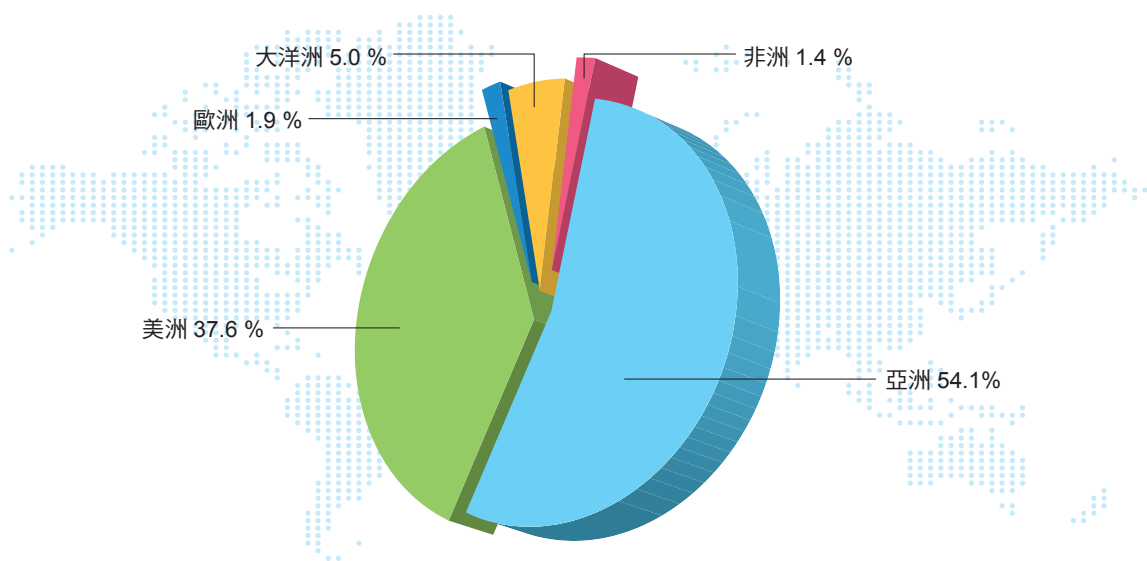
僑居地別	99年		100年		101年	
	人數	百分比	人數	百分比	人數	百分比
總計	7,010	100.0	20,669	100.0	6,016	100.0
亞洲	3,229	46.1	10,074	48.7	3,255	54.1
印尼	361	5.1	3,289	15.9	760	12.6
香港	997	14.2	1,603	7.8	372	6.2
馬來西亞	527	7.5	1,535	7.4	657	10.9
菲律賓	305	4.4	1,133	5.5	233	3.9
泰國	551	7.9	794	3.8	228	3.8
其他	488	7.0	1,720	8.3	1,005	16.7
美洲	3,063	43.7	9,009	43.6	2,265	37.6
美國	2,454	35.0	7,306	35.4	1,770	29.4
加拿大	433	6.2	1,284	6.2	365	6.1
其他	176	2.5	419	2.0	130	2.2
歐洲	136	1.9	484	2.4	112	1.9
大洋洲	286	4.1	896	4.3	300	5.0
非洲	97	1.4	198	1.0	84	1.4
其他	199	2.8	8	0.0	-	-

註：「其他」係指由各歸僑團體所組成之歸國僑胞。

## (二) 回國參加慶典僑胞以美國1,770人最多，印尼760人次之，馬來西亞657人居第3

依僑居地區回國情況分析，以亞洲地區3,255人最多，占回國總人數之54.1%，其次為美洲地區2,265人，占37.6%。若進一步以國家或地區觀察，則以美國1,770人居首，印尼760人次之，馬來西亞657人居第3位。

圖三 民國101年十月慶典回國僑胞報到人數之分布



## (三) 僑胞回國有五成五採組團方式參加，四成五以個人名義回國慶祝

101年回國僑胞中有3,323人係以組團方式報名參加慶典活動，占總數之55.2%，較100年減少11,563人，回國僑團數亦從去年之609個減少至今年的135個；以個人名義回國者有2,693人，占44.8%，較100年減少3,090人。如以僑居地觀察，亞洲地區組團回國比例達81.2%，個別回國者僅占18.8%，而美洲地區個別回國之僑胞比例卻達75.4%，顯示兩區之間僑胞的聯繫呈現不同型態。

表八 十月慶典回國僑團及個別僑胞報到人數

民國101年

單位：人；個；%

僑居地別	合計		性別		組團或個人回國		
					個別僑胞 人數	團體僑胞	
	百分比 (%)	男性	女性	人數		僑團數 (個)	
<b>總計</b>	<b>6,016</b>	<b>100.0</b>	<b>2,452</b>	<b>3,564</b>	<b>2,693</b>	<b>3,323</b>	<b>135</b>
<b>亞洲</b>	<b>3,255</b>	<b>54.1</b>	<b>1,199</b>	<b>2,056</b>	<b>613</b>	<b>2,642</b>	<b>101</b>
印尼	760	12.6	240	520	145	615	23
馬來西亞	657	10.9	266	391	166	491	20
緬甸	628	10.4	198	430	101	527	16
香港	372	6.2	167	205	-	372	17
菲律賓	233	3.9	80	153	34	199	8
泰國	228	3.8	80	148	51	177	6
日本	165	2.7	59	106	54	111	6
韓國	95	1.6	45	50	27	68	1
澳門	74	1.2	43	31	-	74	3
新加坡	24	0.4	8	16	24	-	-
<b>美洲</b>	<b>2,265</b>	<b>37.6</b>	<b>1,035</b>	<b>1,230</b>	<b>1,707</b>	<b>558</b>	<b>26</b>
美國	1,770	29.4	799	971	1,265	505	22
加拿大	365	6.1	173	192	344	21	2
巴西	52	0.9	24	28	27	25	1
<b>歐洲</b>	<b>112</b>	<b>1.9</b>	<b>46</b>	<b>66</b>	<b>108</b>	<b>4</b>	<b>1</b>
<b>大洋洲</b>	<b>300</b>	<b>5.0</b>	<b>129</b>	<b>171</b>	<b>214</b>	<b>86</b>	<b>6</b>
<b>非洲</b>	<b>84</b>	<b>1.4</b>	<b>43</b>	<b>41</b>	<b>51</b>	<b>33</b>	<b>1</b>

註：「其他」係指由各歸僑團體所組成之歸國僑胞。

#### (四) 回國僑胞以女性多於男性

依回國僑胞之性別分析，以女性3,564人多於男性之2,452人，各占回國總人數之 59.2%及 40.8%，顯示女性僑胞較熱心回國參與十月慶典活動。



## 六、華僑熱心公益自動捐獻

華僑雖身在海外，仍不忘回饋國內，每年熱心公益自動捐獻，包括勞軍、救災、慈善、文化教育及其它指定用途或不指定用途之一切捐獻者為數不少，自民國39年至101年，累計捐獻金額已達115,518千美元，用於救災者最多，計93,822千美元，占81.2%，主因為民國88年921震災，當年救災捐款即達56,909千美元，90年捐助桃芝風災為118千美元，92年捐助臺灣SARS疫情達4,263千美元，93年捐助敏督利風災則達4,810千美元，98年莫拉克颱風重創南臺灣，僑界捐助21,686千美元救助水災受災地區家園重建；101年一般捐款419千美元，另救災捐助133千美元，總計101年海外僑胞共捐獻國內552千美元。

表九 華僑熱心公益自動捐獻金額

單位：千美元

年別	合計	勞軍	救災	一般捐款
合計	115,518	2,245	93,822	19,450
91年以前	79,204	2,141	62,624	14,439
92年	4,263	-	4,263	-
93年	4,810	-	4,810	-
94年	223	-	0	223
95年	1,232	-	-	1,232
96年	120	-	31	90
97年	696	-	-	696
98年	22,640	-	21,686	954
99年	788	16	10	762
100年	989	88	265	635
101年	552	-	133	419

說明：1. 一般捐款係指慈善事業、社會公益等非屬勞軍及救災外之其他捐款，且不包含僑胞直接捐助國外慈善團體之捐款。

2. 部分無法換算為捐款時點之外幣金額，或全年皆以臺幣計算之捐款金額，則以當年或當月之美金匯率平均值為換算基準。

## 七、海外節慶活動辦理情形

僑胞雖身處海外各角落，但對中華傳統節日總有特別情感，熱烈參與海外各項慶祝活動，其中以春節舉辦的場次及參與人數最多；101年春節，世界各地共舉辦822場慶祝活動，參與人數達859,236人次，以美洲舉辦593場及參與人數702,591人次最多；雙十國慶時全球共有397場慶祝活動，253,200人次參與，亦以美洲舉辦226場，103,528人次參與居首。

表十 華僑參與各項節慶活動統計表

民國101年

單位：場次；人次

僑居地別	元旦		春節		雙十國慶	
	場次	參與人數	場次	參與人數	場次	參與人數
合計	84	17,952	822	859,236	397	253,200
亞洲	16	3,530	105	48,365	80	38,051
美洲	48	10,840	593	702,591	226	103,528
歐洲	8	965	43	10,197	41	14,133
大洋洲	8	1,967	60	83,163	31	91,462
非洲	4	650	21	14,920	19	6,026

## 八、辦理華僑身分證明書及護照加簽僑居身分

旅居海外華僑返國從事投資、置產、納稅等經濟活動，或辦理兵役、入出境及居留定居等事宜，均需取得華僑身分證明書或護照加簽僑居身分用以主張其身分，作為行使其權利義務之依據。

按原「華僑身分證明書核發辦法」（該辦法已於92年4月9日廢止）規定，依華僑申請辦理回國投資、銀行開戶、工商登記、買賣不動產、僑生就學、結婚事由等用途，華僑身分證明書應註明用途；其後該辦法於84年6月28日修正時，刪除華僑身分證明書註記用途之規定。另86年7月1日及88年12月20日起，因應香港及澳門主權移轉，分別排除香港、澳門居民申請華僑身分證明書之適用。

由於華僑身分之認定，關係僑民權利義務，有以法律規範之必要，本會爰於91年12月18日訂定「華僑身分證明條例」，92年3月26日訂定「華僑身分證明條例施行細則」，據以受理核發一般用華僑身分證明書、役政用華僑身分證明書及護照加簽僑居身分等事項。

### （一）101年核發華僑身分證明書計155份，護照加簽僑居身分256人次

華僑身分證明書之核發自86年達到55,705份，即開始逐年減少，經統計101年辦理華僑身分證明書計有79人次，核發155份，核發之份數較上（100）年減少約35.7%。

申請護照加簽僑居身分，在國內應向本會申請，在國外則向駐外館處申請；101年度本會辦理之案件為256人次，較上（100）年減少約10.5%。

101年核發華僑身分證明書計155份，就地區言，以亞洲75份最多，占48.4%；美洲共71份，占45.8%；其次為大洋洲8份及歐洲1份；依國別分，最多為美國58份，占37.4%，其次為菲律賓23份及韓國13份。

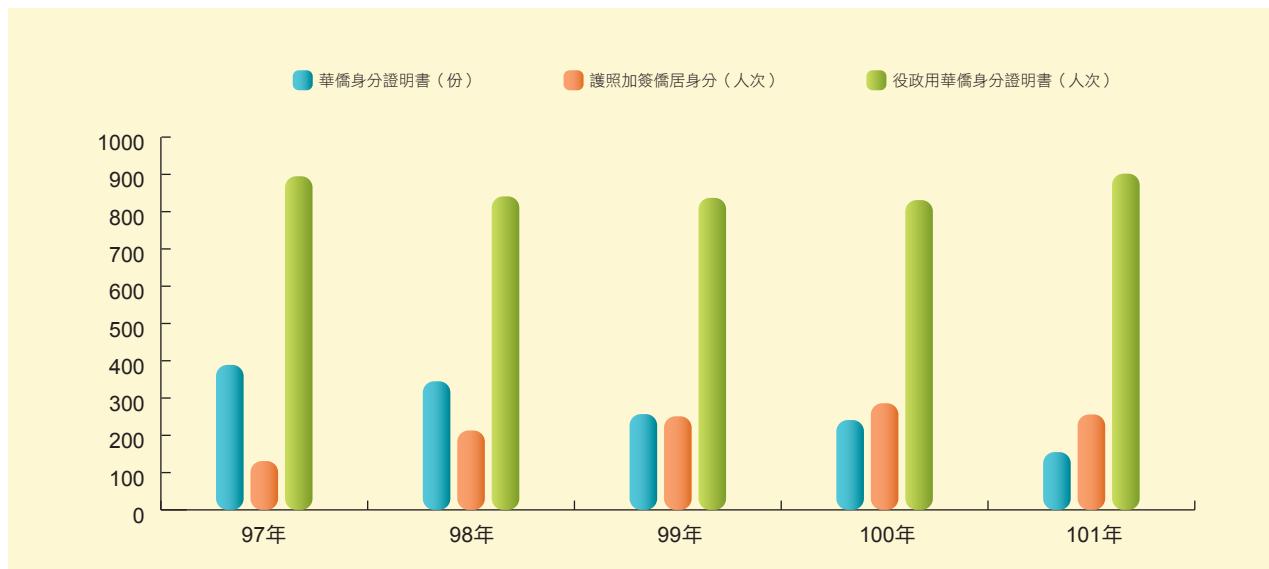
辦理華僑身分證明書計79人次，依性別而言，男性有55人次，占69.6%，女性有24人次，占30.4%，申請核發華僑身分證明書者以男性為多數，約占7成。

表十一 辦理華僑身分證明書、護照加簽僑居身分及役政用華僑身分證明書案件

年別	華僑身分證明書 (份)	護照加簽僑居身分 (人次)	役政用華僑身分證明書 (人次)
92年	5,293	284	1,799
93年	1,664	373	1,422
94年	964	143	1,361
95年	636	163	1,367
96年	462	179	1,068
97年	389	131	895
98年	345	213	841
99年	257	251	837
100年	241	286	831
101年	155	256	902

註：護照加簽僑居身分人次不包含駐外館處辦理案件數。

圖四 辦理華僑身分證明書、護照加簽僑居身分及役政用華僑身分證明書案件



表十二 核發華僑身分證明書案件—按僑居地別分

民國101年

單位：人次；份；%

僑居地別	華僑身分證明書				
	人次 合計	男	女	份數 合計	百分比(%)
總計	79	55	24	155	100.0
亞洲	38	22	16	75	48.4
菲律賓	11	8	3	23	14.8
韓國	6	5	1	13	8.4
越南	6	5	1	11	7.1
緬甸	6	2	4	9	5.8
印尼	3	-	3	6	3.9
馬來西亞	3	-	3	5	3.2
日本	1	1	-	5	3.2
新加坡	1	1	-	2	1.3
泰國	1	-	1	1	0.6
美洲	36	29	7	71	45.8
美國	26	20	6	58	37.4
加拿大	9	8	1	11	7.1
巴拉圭	1	1	-	2	1.3
歐洲	1	-	1	1	0.6
大洋洲	4	4	-	8	5.2

## (二) 101年核發役政用華僑身分證明書計902人次，較上年增加8.5%

依據91年12月30日修正發布之「歸化我國國籍者及歸國僑民服役辦法」規定，原有戶籍國民具僑民身分之役齡男子，自返回國內之翌日起，屆滿1年時依法辦理徵兵處理。無戶籍國民具僑民身分之役齡男子，自返回國內初設戶籍登記之翌日起，屆滿1年時依法辦理徵兵處理。

101年依據「華僑身分證明條例」規定，核發役政用華僑身分證明書計902人次、1,093份；役政用華僑身分證明書之申請，自87年起每年均維持在3千人次以上之水準，惟自92年驟降至1,799人次後，即開始逐年下降；101年度較上（100）年831人次微幅增加8.5%。

就地區言，101年核發役政用華僑身分證明書份數，以亞洲977份最多，占89.4%；美洲共106份，占9.7%；其次為大洋洲4份、歐洲及非洲各3份。依國別分，最多為緬甸577份，占52.8%、其次為菲律賓102份及泰國92份。

表十三 核發役政用華僑身分證明書案件－按僑居地別分

民國101年

單位：份；%

僑居地別	役政用華僑身分證明書	
	實發份數	百分比(%)
<b>總計</b>	<b>1,093</b>	<b>100.0</b>
<b>亞洲</b>	<b>977</b>	<b>89.4</b>
緬甸	577	52.8
菲律賓	102	9.3
泰國	92	8.4
越南	86	7.9
印尼	62	5.7
韓國	24	2.2
馬來西亞	20	1.8
尼泊爾	3	0.3
日本	7	0.6
印度	2	0.2
新加坡	2	0.2
<b>美洲</b>	<b>106</b>	<b>9.7</b>
美國	83	7.6
加拿大	22	2.0
哥斯大黎加	1	0.1
<b>大洋洲</b>	<b>4</b>	<b>0.4</b>
<b>歐洲</b>	<b>3</b>	<b>0.3</b>
<b>非洲</b>	<b>3</b>	<b>0.3</b>



# 3

## 海外僑民文教工作之推展

2012 Statistical Yearbook of the Overseas Community Affairs Council, Republic of China (Taiwan)

- 一、輔助僑校發展、推展華文教育
- 二、開發多元化、數位化華文教材
- 三、輔助僑界辦理文藝、體育等多元文化活動
- 四、培育文化種子薪傳中華及臺灣文化
- 五、推展僑民函授教育
- 六、發展僑委會宏觀海外頻道

## 一、輔助僑校發展、推展華文教育

### (一) 僑校發展及概況

早期華人移民海外，為傳承母國文化，紛紛在當地設立學校。本會為扶植海外僑校之發展，在教材、經費、師資等各方面給予協助。據統計，56年海外僑校高達5,300餘所，多集中在亞洲地區。其後隨著國際局勢之變遷，民族主義之興起，許多東南亞地區或淪為共產國家，或禁制華文教育，以致於僑民教育受阻，許多僑校停辦或納入當地政府學校體系，64年以後，海外僑校約維持在3,870所左右，86年起港澳地區1,084所僑校不再列入統計，海外僑校列減為2,597所。87年經重新調查統計，海外僑校維持全日上課型態者（亦稱華文學校）計1,911所，另歐美等地區僑校蓬勃發展，一般係周末上課型態（亦稱中文班），計1,005所。至101年底，於本會備查之僑校（涵蓋華文學校、中文班及臺灣學校）總計2,807所。

#### 1. 各類海外僑校中，以華文學校所占比例最高約六成二

至民國101年底海外華文學校、中文班及臺灣學校總計2,807所，其中華文學校1,743所，占62.1%；中文班1,059所，占37.7%；臺灣學校5所，占0.2%。

表一 海外華文學校、中文班及臺灣學校數

單位：所

校別	年度	總計	亞洲	美洲	歐洲	大洋洲	非洲
總計	99年	2,853	1,892	812	53	79	17
	100年	2,819	1,823	846	59	75	16
	101年	2,807	1,826	833	60	74	14
華文學校	99年	1,585	1,572	12	-	-	1
	100年	1,529	1,501	27	-	-	1
	101年	1,743	1,698	44	-	-	1
中文班	99年	1,263	315	800	53	79	16
	100年	1,285	317	819	59	75	15
	101年	1,059	123	789	60	74	13
臺灣學校	99年	5	5	-	-	-	-
	100年	5	5	-	-	-	-
	101年	5	5	-	-	-	-

註：海外6所臺北學校於87年1月1日改隸教育部主管之「海外臺北學校」（後於94年3月7日變更為「海外臺灣學校」）之體系。嗣因泰國中華國際學校於94年12月決定暫不加入海外臺灣學校體制，爰現海外臺灣學校計5所。

## 2.全球華文學校數計1,743所，幾乎全數集中在亞洲地區

至民國101年底海外華文學校計1,743所，其中除44所位於美洲，1所位於非洲，其餘1,698所全部集中在亞洲地區，其中又以馬來西亞1,353所為最多，占亞洲79.7%、占全球77.6%。

表二 近年海外華文學校數

單位：所

年別	合計	亞洲	美洲	歐洲	大洋洲	非洲
96年	1,507	1,500	5	-	1	1
97年	1,587	1,580	5	-	1	1
98年	1,586	1,576	9	-	-	1
99年	1,585	1,572	12	-	-	1
100年	1,529	1,501	27	-	-	1
101年	1,743	1,698	44	-	-	1

註：96年以後統計之海外華文學校及中文班係指近年有聯繫且向本會備查之學校。

## 3.海外中文班計1,059所，絕大多數集中在美洲地區

海外中文班也是僑胞子弟學習中文之重要管道，特別是無華文學校之地區，中文班取代部分華僑學校功能，故全部中文班1,059所中，美洲地區便有789所（占全球74.5%），大洋洲也有74所（占全球7.0%）。

表三 近年海外中文班數

單位：所

年別	合計	亞洲	美洲	歐洲	大洋洲	非洲
96年	1,215	139	894	74	91	17
97年	1,214	156	858	78	105	17
98年	1,201	149	880	57	93	22
99年	1,263	315	800	53	79	16
100年	1,285	317	819	59	75	15
101年	1,059	123	789	60	74	13

註：96年以後統計之海外華文學校及中文班係指近年有聯繫且向本會備查之僑校。



## (二) 教材提供及經費補助

本會輔助華文學校、中文班及臺灣學校最主要之方式，係應學校需求與申請，供應教材以及提供經費補助，俾改善教學環境及辦理文教活動。101年計供應893所華文學校、中文班及臺灣學校教材107萬2,927冊，提供577校經費補助。

表四 近年供應海外華文學校、中文班教材學校數

單位：所

年別	總計	亞洲	美洲	歐洲	大洋洲	非洲
93年	954	150	682	42	66	14
94年	870	116	640	47	54	13
95年	953	256	561	46	77	13
96年	771	121	537	47	57	9
97年	738	144	478	47	60	9
98年	854	151	604	41	47	11
99年	883	240	536	43	54	10
100年	831	254	506	11	55	5
101年	893	243	525	51	66	8

註：95年供應教材於亞洲僑校增為256校係因當時本會「泰國新編版華語」出版，為推廣教材而分送泰國地區220所僑校，如扣除此部分，該年依需求申請而提供之僑校數為107校。

表五 近年提供海外華文學校、中文班經費補助學校數

單位：所

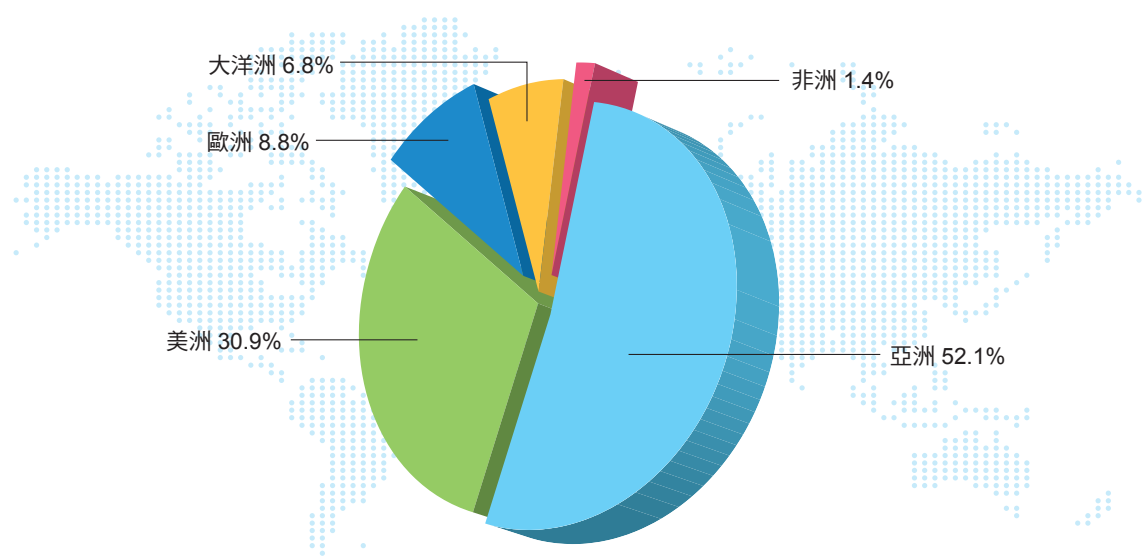
年別	總計	亞洲	美洲	歐洲	大洋洲	非洲
93年	235	45	151	23	7	9
94年	232	34	135	23	37	3
95年	233	59	117	23	21	13
96年	253	42	147	28	23	13
97年	241	50	135	28	25	3
98年	239	51	137	22	20	9
99年	354	156	136	28	25	9
100年	479	69	304	43	40	23
101年	577	65	414	50	41	7

註：自99年起教師獎勵對象擴大，將任教年資屆滿50年或50年以上者納入獎勵，致亞洲地區補助案較往年增加。

### （三）辦理師資培訓，提高教學水準

教師培訓為華僑文教工作重要的一環，本會每年均辦理「海外華文教師回國研習班」，提供海外僑校教師回國進行短期進修管道。鑑於校務營運管理攸關僑校永續發展，基此，協助提升僑校管理者經營管理能力，辦理校長主任行政管理班，101年共計辦理15班期次，培訓僑校校長、主任及教師512人；此外，為配合數位化教學趨勢，提升海外「華語文數位學習中心」負責人經營管理能力，辦理「數位學習中心經營管理人員研習班」，計培訓37人；另外，亦以實體及線上方式辦理「華文網路種子師資培訓計畫」，計培訓144人（線上班101人、實體班43人）；總計101年經由前述多元師資培訓管道回國進行進修之僑校教師計693人。

圖一 101年海外僑校教師回國研習班參加人數比例



表六 海外僑校教師回國研習班參加人數

單位：人

僑居地別	98年			99年			100年			101年		
	合計	男	女	合計	男	女	合計	男	女	合計	男	女
合計	411	55	356	457	118	339	584	119	465	693	150	543
亞洲	296	45	251	276	75	201	360	78	282	361	107	254
美洲	90	9	81	131	33	98	182	38	144	214	33	181
歐洲	25	1	24	32	8	24	40	3	37	61	2	59
大洋洲	-	-	-	13	1	12	2	-	2	47	5	42
非洲	-	-	-	5	1	4	-	-	-	10	3	7

註：人數包含海外華文教師回國研習班、校長主任行政管理研習班、數位學習中心經營管理人員研習班及華文網路種子師資培訓計畫（實體班及線上班）

至海外部分，「海外華文教師研習會」係遴派講座赴海外巡迴講學，海外教師在當地報名參加，101年遴派36位國內講座巡迴講學48站，共計有3,711位海外僑校教師參加。

表七 海外僑校教師研習會教學講座人數

單位：人

僑居地別	98年			99年			100年			101年		
	合計	男	女	合計	男	女	合計	男	女	合計	男	女
合計	66	11	55	39	9	30	57	5	52	36	8	28
亞洲	56	7	49	24	3	21	26	2	24	25	6	19
美洲	10	4	6	8	4	4	28	3	25	7	1	6
歐洲、非洲	-	-	-	4	2	2	-	-	-	2	1	1
大洋洲	-	-	-	3	-	3	3	-	3	2	-	2

表八 海外僑校教師研習會參加人數

單位：人

僑居地別	98年			99年			100年			101年		
	合計	男	女	合計	男	女	合計	男	女	合計	男	女
合計	3,691	545	3,146	4,695	775	3,920	3,085	612	2,473	3,711	683	3,028
亞洲	1,375	206	1,169	1,702	353	1,349	1,378	404	974	1,456	375	1,081
美洲	2,316	339	1,977	2,441	375	2,066	1,416	188	1,228	1,747	252	1,495
歐洲、非洲	-	-	-	237	11	226	-	-	-	229	34	195
大洋洲	-	-	-	315	36	279	291	20	271	279	22	257

另為積極提升整體僑校競爭能力，本會101年「海外數位華語文推廣計畫」，計協輔全球66處僑校及「華語文數位學習中心」等僑教組織，共開辦3,416小時數位師資培訓課程，培訓18,869人次。此外，為培育海外在地民俗文化種子教師，以支援華語文及夏令營教學，自98年起於北美地區開辦「海外民俗文化種子教師培訓班」，98年辦理9場培訓，培訓540位種子教師，99年及100年各辦理11場培訓，培訓人數612人及605人，101年增加為12場，培訓618人。

表九 海外民俗文化種子教師培訓班辦理情形

單位：場次、人

年度	場次	人數
98	9	540
99	11	612
100	11	605
101	12	618

## 二、開發多元化、數位化華文教材

為鼓勵僑胞子弟學習中文、協助僑校推展華文教育，本會委託國內外學者專家，結合產官學資源，積極開發符合海外教學市場需求之多元化華語文教材，包括平面書籍、數位光碟及每年發行24期「僑教雙週刊」（平面版及網路版）等，免費贈送僑校，並供應海外僑社及文教組織各類中文圖書，以充實僑胞精神內涵。此外，因應行動學習趨勢，本會自99年起迄101年，已開發多款應用學習軟體（App），包括「一千字說華語」、「觀光臺灣-每日一句」、「精選動畫故事（I、II）」、「弟子規」、「幼童華語讀本」，均已上傳至App Store及Google Play，提供全球華語文學習人士免費下載使用。

另為因應華語文數位教學趨勢，提供多元、豐富之華語文數位學習資源，本會於97年建置「全球華文網」（[www.huayuworld.org](http://www.huayuworld.org)），藉由「教師部落格」、「網路學校」、「華文論壇」、「電子書坊」、「教學資源」及「師資培訓」等系統功能，提供一個全球華語文學習社群經驗分享、資訊交流之互動式教學平臺，並配合國家政策，與日俱進、不斷充實網站內容及完成建置「數位臺灣書院—華語文學習」網頁、「遠距同步教學平臺」、「全球線上課程專區」。

「全球華文網」截至101年止，會員人數已達28,798人，首頁點閱率累計突破1,061萬人次，開設超過14,470個教師部落格、7,306門Moodle教學課程及提供62門數位學習課程。本會協輔全球「華語文數位學習中心」運用「遠距同步教學平臺」進行地區或跨國線上師資培訓或數位教學成果發表會，已開設696門課程，參與人次達20,838人；各中心授權本會以開放性課程概念，置於「全球線上課程專區」提供隨選點播之師資培訓課程已達39門。「全球華文網」逐漸成為海外僑胞學習華語文，認識傳統中華文化及臺灣多元文化之最便捷管道，並成為我國最大華語文教學網站及全球最大華語文師資社群網站之一。

表十 本會自行編製（印）華文教材數

單位：冊；卷；片

年別	平面教材		錄影帶		錄音帶		光碟		網路 題材
	種類	冊數	種類	卷數	種類	卷數	種類	片數	
93年	73	303	66	168	7	53	48	133	198
94年	74	339	66	168	7	53	55	140	226
95年	76	341	66	168	7	53	57	142	264
96年	77	342	66	168	7	53	60	145	265
97年	83	348	66	168	7	53	61	146	318
98年	87	362	66	168	7	53	64	149	338
99年	96	404	66	168	7	53	70	155	381
100年	108	416	66	168	7	53	75	160	397
101年	112	420	66	168	7	53	76	161	403

### 三、輔助僑界辦理文藝、體育等多元文化活動

#### （一）鼓勵海外僑團辦理社教活動

為鼓勵僑胞積極融入僑居國主流社會，擴大參與公共事務，提升海外影響力，本會積極鼓勵僑團舉辦文藝與體育相關活動，並積極輔導僑團朝大型指標性文藝與體育交流方式進行海外僑團籌辦之社教活動，內容涵蓋傳統戲劇表演、民族舞蹈、民俗藝品展、書畫展、花藝展、綜藝晚會、現代音樂會、國樂表演、民謠或藝術歌曲演唱會、藝文研討會、青少年作文演講、書畫比賽等；體育系列活動內容包括田徑賽、運動會、各式球類競賽、健行、划船、龍舟競賽、舞龍舞獅、國術、射擊、釣魚、滑雪、攀岩等，有助於僑社經常性聯誼、文化傳承，並在僑居社區發揮國民外交之主要影響。

101年補助海外僑團辦理之文藝、體育系列活動計292件（含提供民俗文化用品），就僑居地別分析，北美地區補助197件，占67.5%為最多；其次為亞洲地區33件，占11.3%；歐洲地區補助25件，占8.6%；中南美洲補助17件，占5.8%；大洋洲補助15件，占5.1%；非洲地區補助5件，占1.7%。

表十一 海外社教活動經費補助件數

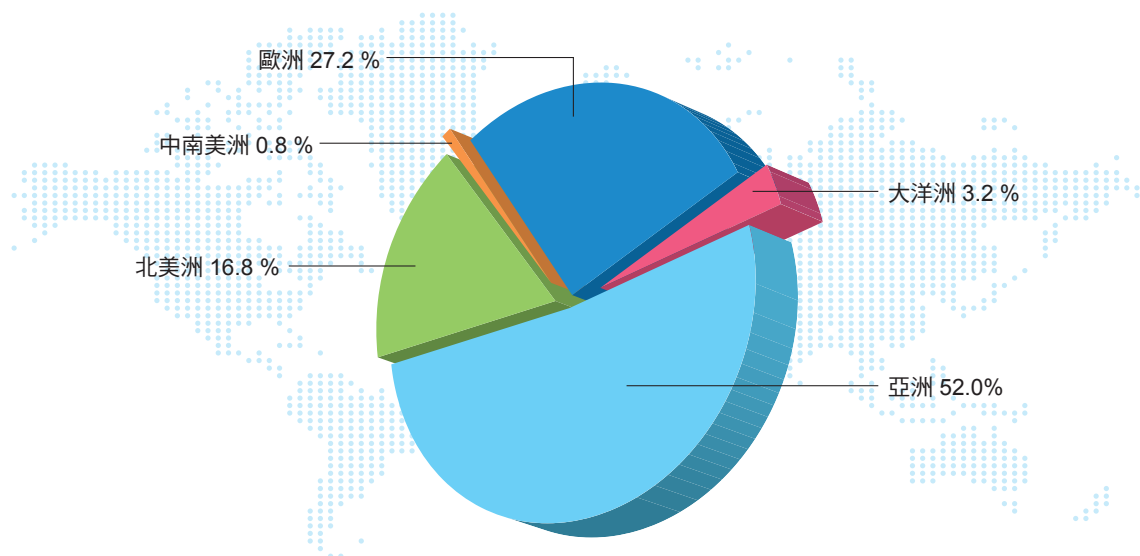
單位：件

僑居地別	98年	99年	100年	101年
合計	443	413	405	292
亞洲	46	29	36	33
北美洲	297	282	279	197
中南美洲	20	26	25	17
歐洲	51	37	37	25
大洋洲	19	34	23	15
非洲	10	5	5	5

註：包含補助海外僑團辦理藝文、體育系列活動及購贈民俗文化用品。

另本會為協助國內團體或公家機關學校推展國際及僑界交流活動，101年共補助125件，亞洲65件，占52.0%；北美洲21件，占16.8%；中南美洲1件，占0.8%；歐洲34件，占27.2%；大洋洲4件，占3.2%。

圖二 補助國內團體赴海外僑區交流件數比例



## （二）組派文化訪問團宣慰僑胞

本會歷年來均籌組文化訪問團赴海外巡迴演出，其旨在傳遞政府及國內同胞對海外僑胞的關懷，並透過節目演出，適時將國內民主政經發展情形傳達至海外，對於國民外交、拓展國際視野、增進海內外共識、促進僑社聯繫溝通及向心力，均發揮正面功效。

101年為配合僑界辦理農曆春節及雙十國慶慶祝活動，於2月春節及9月雙十國慶期間，計遴派4團分赴亞洲、歐洲及美加等地區訪演，共赴15個國家、49個城市，計吸引40,850人觀賞。上述路線分別委由「映畫傳播事業股份有限公司」、「上行詩音樂工作室」、「玩聲樂團」及「本安文化劇團」籌組，獲得一致好評與熱烈迴響。

### （三）協助辦理北美地區臺灣傳統週活動

「臺灣傳統週」係自Taiwanese American Heritage Week英譯而來，為臺灣人公共事務協會（Formosan Association for Public Affairs, FAPA）於1999年發起，屬於美國「亞太傳統月（Asian/Pacific American Heritage Month）」之一環，由美國前總統柯林頓宣布於每年5月第2週舉行，其目的係為促使主流社會對臺僑的貢獻有更進一步的瞭解及重視，發展至今已成為北美地區臺灣同鄉會等臺僑社團的年度重要活動。

本會101年整合國內相關單位辦理「北美地區臺灣傳統週」活動，各單位除分攤藝文團隊組團經費外，並提供中、英文版文宣展覽品計50項18,050份，以介紹臺灣風土民情，展現臺灣活力及多元文化，增進美國及加拿大主流社會對臺灣之認識及瞭解。另101年續函請有志發展地方特色之縣（市）政府提供相關文宣展品，計有14個縣（市）政府暨3個民間單位提供92項68,458份，總計有142項86,508份文宣展品，藉以宣揚臺灣多元文化及觀光資源。

101年「臺灣傳統週」活動，計有美國及加拿大共15個地區、32個主辦單位辦理相關系列活動，項目包含動態表演及靜態文物展覽等多元主題，約有18萬6千名僑界及當地主流社會人士參與，並由國內各部會共同遴派之「國立臺灣藝術大學舞蹈學系一大觀舞集」及「臺灣省舞獅技藝會」，赴美、加地區共26個城市，進行39場次巡迴訪演，向北美主流社會介紹臺灣多元優質文化，透過此大型文化活動的舉辦，增進對我族裔的認識，提升臺灣能見度，提高僑胞自信心，凝聚僑界向心，匯集成支持政府力量。

## 四、培育文化種子薪傳中華及臺灣文化

### （一）遴派民俗文化老師赴海外青少年夏（冬）令營巡迴教學

為使美加、歐洲等地區海外青少年不受國內暑期青年活動場地設備之限制，並減輕其經費負擔，本會自74年暑期開始，遴派民俗文化老師赴海外各地僑胞聚集地區舉辦青少年夏（冬）令營巡迴教學，除酌予經費補助外，並派遣民族舞蹈、民俗藝術、民俗體育或中華國術教師前往教學，以擴大文教成效，實施以來，備受海外青少年歡迎。

101年參加海外青少年夏令營巡迴教學共計66個營區，參加人數5,935人。其中美國營區數共計48個，參加人數5,248人，占88.4%；加拿大地區營區數計8個，參加人數259人，占4.4%；歐洲地區營區數計10個，參加人數428人，占7.2%。

表十二 海外青少年夏（冬）令營巡迴教學辦理情形

單位：個；人

僑居地別	98年		99年		100年		101年	
	營區數	參加人員	營區數	參加人員	營區數	參加人員	營區數	參加人員
合計	69	7,248	58	6,877	64	5,975	66	5,935
美國	48	6,257	43	6,244	47	5,351	48	5,248
加拿大	8	408	8	308	8	266	8	259
歐洲	13	583	7	325	9	358	10	428

### （二）遴派文化教師赴海外巡迴教學

本會為宣揚中華文化，提升臺灣國際能見度，加強海外僑民對中華民國臺灣之認識，爰配合海外僑社需求，自77年起辦理「海外巡迴文化教學」活動，遴派優良文化志工教師前往教授各類傳統民俗技藝並提供民俗教具器材，透過文化教師將傳統民俗文化技藝宣揚海外，並藉教學活動傳達政府關懷。101年計遴派49位文化教師前往18個國家72個主辦單位教學，參與人數高達25,313人。

表十三 遴派文化教師赴海外巡迴教學辦理情形

民國101年

地區／國家	教師遴派 (人次)	教師人數 (人)	主辦單位 (個)	教學天數 (天)	參加學員人數 (人次)
總計	51	49	72	1,617	25,313
亞太地區	42	40	58	1,363	22,752
印尼	3		3	86	549
泰國	4		5	121	1,536
馬來西亞	6		12	177	7,811
韓國	3		6	94	1,015
日本	1		1	30	260
菲律賓	18		24	692	9,086
越南	1		1	45	170
柬埔寨	1		1	30	45
紐西蘭	1		1	5	70
澳洲	1		1	7	1,345
斐濟	1		1	32	200
大溪地	1		1	27	115
汶萊	1		1	17	550
中南美洲	5	5	7	154	1,849
瓜地馬拉	2		2	60	1,013
厄瓜多	1		1	28	55
墨西哥	1		2	34	140
巴拉圭	1		2	32	641
非洲	4	4	7	100	712
南非	4		7	100	712

註：1.共遴派文化教師51人次，因其中2位跨區教學，爰遴派文化教師人數為49位。

2.韓國地區自聘2名文化教師，阿根廷地區自聘7名老師進行文化教學活動。



表十四 近年遴派文化教師赴海外巡迴教學辦理情形

單位：人次

年別	國家數	教師人數	主辦單位數	天數	學生數
99年	15	41	78	1,481	17,771
100年	16	5	75	1,497	19,990
101年	18	49	72	1,617	25,313

### (三) 加強推動海外青年文化志工培訓計畫

為加強華裔青年對臺灣之認同，培育僑社繼起之人才，本會「海外青年文化志工培訓班」於100年7月間首度在美國休士頓、芝加哥、舊金山及洛杉磯等地區辦理，101年並新增美國華府、紐約、西雅圖及加拿大溫哥華等4地，兩年來培訓人數從100年149人增加至101年353人，並積極輔導訓後學員加入「海外青少年文化大使協會」（Formosa Association of Student Cultural Ambassadors，簡稱FASCA），培訓華裔青年成為僑教中心的文化志工及未來傳播文化的種子。

表十五 近年海外青年文化志工培訓班辦理情形

單位：人

地區別	合計	100年	101年
合計	502	149	353
華府	43	-	43
紐約	38	-	38
金山灣區	106	39	67
洛杉磯	90	37	53
芝加哥	97	43	54
休士頓	71	30	41
西雅圖	29	-	29
溫哥華	28	-	28

## 五、推展僑民函授教育

本會為推展海外華文教育，增加僑胞終身學習機會，於民國45年在臺恢復僑民教育學校，55年改為中華函授學校。為使函校運作更具專業化，97學年度至99學年度校務委託國立空中大學辦理，100學年度起由國立中正大學辦理，並自97學年度起調整學年期程，爰96學年度未對外招生。函校於101學年度開設華文教師科、文史藝術科、華語文應用科、農工科、商業及管理科、家庭與兒童科、餐飲科、電腦資訊科及中小學進修科等9門學科、84種課程，新開包含商業及管理科「活動企劃」、「數位編輯藝術」、「創意行銷傳播」以及電腦資訊科「資訊策略與管理-策略篇」、「資訊策略與管理-管理篇」等5種課程，提供僑胞更多元化的學習選擇。

### (一) 函校學生入學共計3,453人，亞洲地區占七成四

101學年度共有3,453人選讀，以亞洲2,430人最多，占70.4%，美洲712人居次，占20.6%，歐洲及大洋洲各有155人及106人，分別占4.5%及3.1%，非洲地區人數最少，僅有50人，占1.4%。

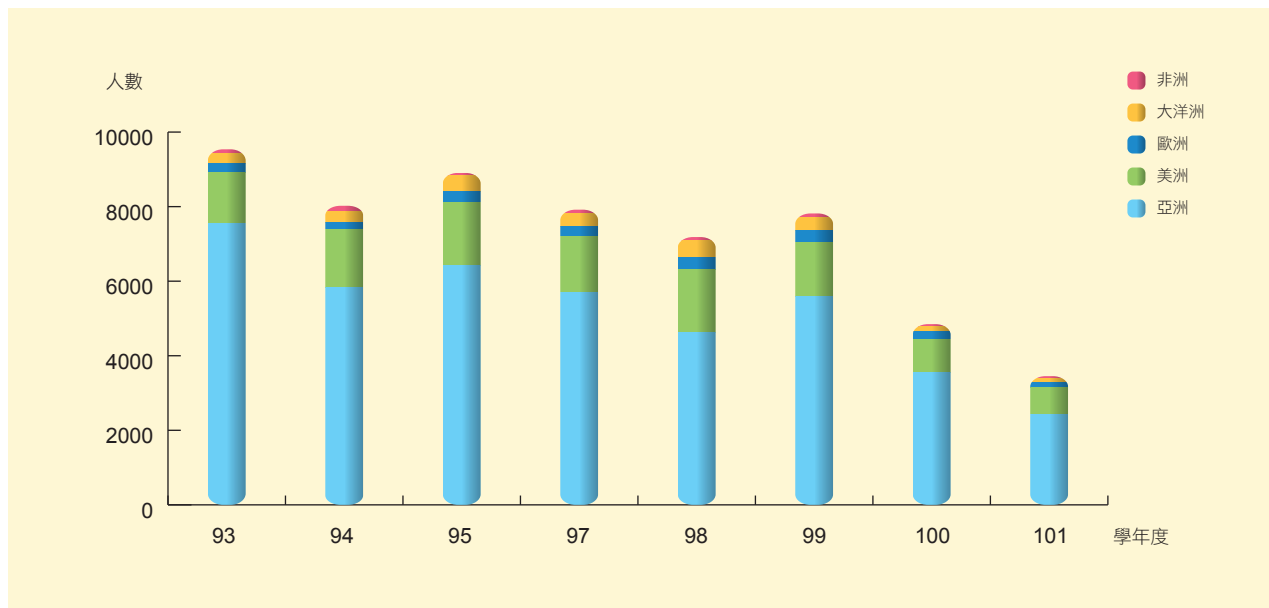
表十六 中華函授學校學生入學人數—按僑居地及學年度分

單位：人；%

年度別	合計		亞洲		美洲		歐洲		大洋洲		非洲	
	人數	%	人數	%	人數	%	人數	%	人數	%	人數	%
93學年度	9,538	100.0	7,560	79.3	1,343	14.1	254	2.7	274	2.9	107	1.1
94學年度	8,023	100.0	5,827	72.6	1,569	19.6	179	2.2	308	3.8	140	1.7
95學年度	8,906	100.0	6,426	72.2	1,701	19.1	276	3.1	430	4.8	73	0.8
97學年度	7,917	100.0	5,712	72.1	1,494	18.9	262	3.3	364	4.6	85	1.1
98學年度	7,185	100.0	4,615	64.2	1,706	23.7	325	4.5	445	6.2	94	1.3
99學年度	7,817	100.0	5,581	71.4	1,472	18.8	307	3.9	364	4.7	93	1.2
100學年度	4,848	100.0	3,557	73.4	887	18.3	207	4.3	135	2.8	62	1.3
101學年度	3,453	100.0	2,430	70.4	712	20.6	155	4.5	106	3.1	50	1.4

註：因調整學年期程，96學年度未對外招生。

圖三 中華函授學校學生入學人數－按僑居地及學年度分



### (二) 函校學生以大專以上程度者居多，職業主要為從商族群

按教育程度觀之，101學年度以大專以上程度者最多，含畢業及肄業者計1,813人，占52.5%；高級中學畢業及肄業者有981人，占28.4%，合計占80.9%。

若以職業別觀之，以從商者居多，達745人，占21.6%；其次為教師與學生，分別有604人及453人，各占17.5%及13.1%，三者合計占52.2%。

表十七 中華函授學校學生入學人數－按教育程度分

101學年度

單位：人；%

教育程度	人數	百分比 (%)
合計	3,453	100.0
大專以上學校畢(肄)業	1,813	52.5
高級中學畢(肄)業	981	28.4
初級中學畢(肄)業	440	12.8
小學畢(肄)業	219	6.3

表十八 中華函授學校學生入學人數－按職業分

101學年度

單位：人；%

職業	人數	百分比(%)
合計	3,453	100.0
教師	604	17.5
工	213	6.2
商	745	21.6
公職	115	3.3
醫	49	1.4
農	46	1.3
學生	453	13.1
家管	339	9.8
服務業	22	0.6
其他	867	25.1

## (三) 函校學生年齡以20至49歲族群為主

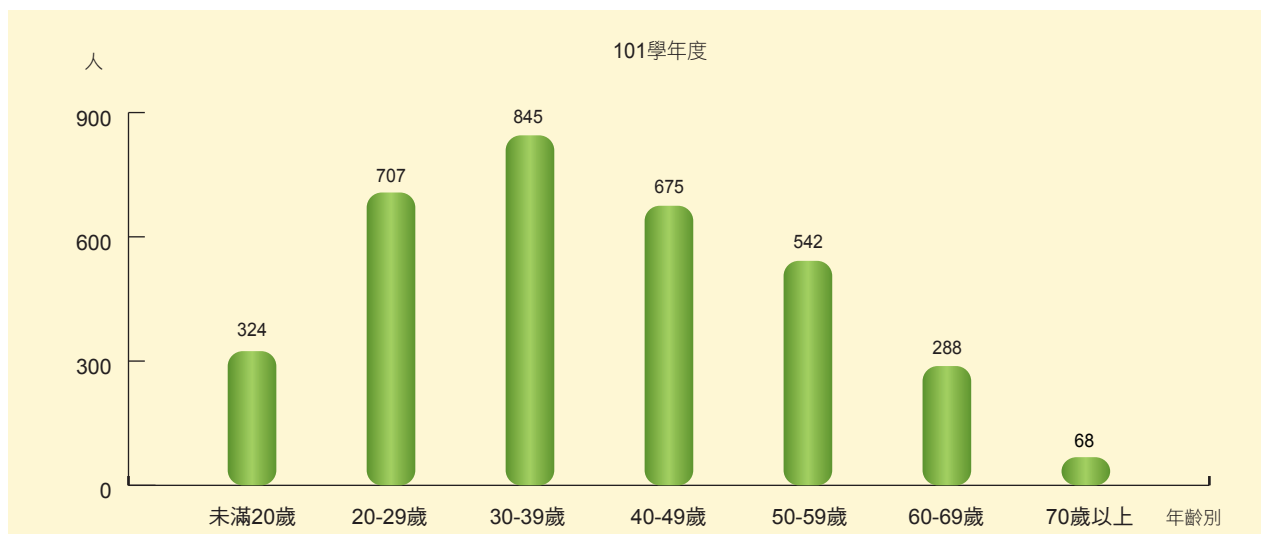
101學年度學生年齡別以30至39歲最多，有845人，占24.5%；20至29歲707人居次，占20.5%；第三為40至49歲675人，占19.5%；三者合計20至49歲學生占64.5%，為主要之學生來源。

表十九 中華函授學校學生入學人數－按年齡別分

單位：人；%

年度別	合計	未滿20歲	20-29歲	30-39歲	40-49歲	50-59歲	60-69歲	70歲以上	未詳
<b>97學年度</b>									
人數	7,917	958	1,965	1,613	1,419	1,261	567	130	4
百分比	100.0	12.1	24.8	20.4	17.9	15.9	7.2	1.6	0.1
<b>98學年度</b>									
人數	7,185	998	1,595	1,517	1,331	1,146	470	128	-
百分比	100.0	13.9	22.2	21.1	18.5	15.9	6.5	1.8	-
<b>99學年度</b>									
人數	7,817	959	1,593	1,671	1,474	1,326	626	167	1
百分比	100.0	12.3	20.4	21.4	18.9	17.0	8.0	2.1	0.0
<b>100學年度</b>									
人數	4,848	464	1,161	1,105	904	750	360	97	7
百分比	100.0	9.6	23.9	22.8	18.6	15.5	7.4	2.0	0.1
<b>101學年度</b>									
人數	3,453	324	707	845	675	542	288	68	4
百分比	100.0	9.4	20.5	24.5	19.5	15.7	8.3	2.0	0.1

圖四 中華函授學校學生入學人數－按年齡別分



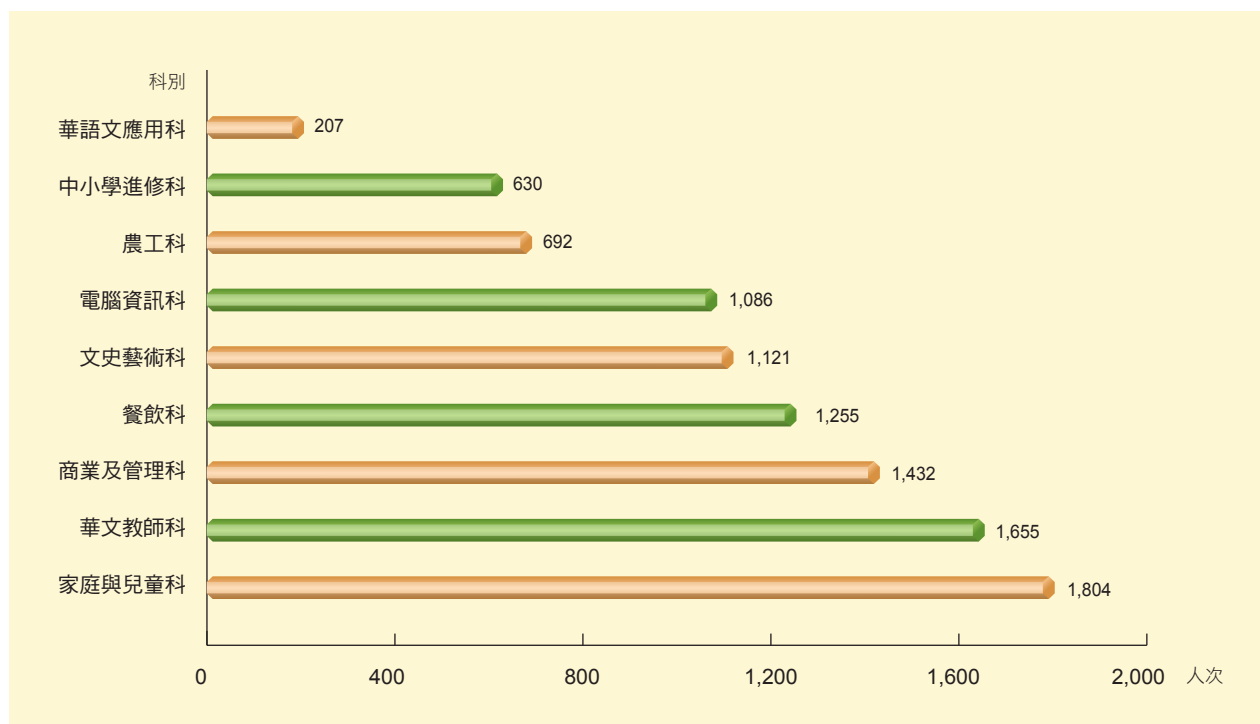
(四) 函校課程以家庭與兒童科及華文教師科最受學生青睞

101學年度函校課程共有9,882人次選讀，如以修習科別來看，以家庭與兒童科課程最受歡迎，共1,804人次選讀，占18.3%；華文教師科1,655人次居次，占16.7%；商業及管理科1,432人次第三，占14.5%；最少選讀科目為華語文應用科，僅207人次選讀，占2.1%。

表二十 中華函授學校學生選讀課程人次－按僑居地及修習科別分

修習科別	合計		亞洲		美洲		歐洲		大洋洲		非洲	
	人次	%	人次	%	人次	%	人次	%	人次	%	人次	%
合計	9,882	100.0	6,809	100.0	2,129	100.0	488	100.0	308	100.0	148	100.0
華文教師科	1,655	16.7	826	12.1	534	25.1	195	40.0	66	21.4	34	23.0
文史藝術科	1,121	11.3	707	10.4	285	13.4	72	14.8	41	13.3	16	10.8
華語文應用科	207	2.1	141	2.1	42	2.0	19	3.9	3	1.0	2	1.4
商業及管理科	1,432	14.5	1,073	15.8	254	11.9	39	8.0	42	13.6	24	16.2
農工科	692	7.0	503	7.4	141	6.6	25	5.1	15	4.9	8	5.4
電腦資訊科	1,086	11.0	648	9.5	316	14.8	47	9.6	52	16.9	23	15.5
家庭與兒童科	1,804	18.3	1,515	22.2	200	9.4	43	8.8	35	11.4	11	7.4
餐飲科	1,255	12.7	899	13.2	249	11.7	36	7.4	46	14.9	25	16.9
中小學進修科	630	6.4	497	7.3	108	5.1	12	2.5	8	2.6	5	3.4

圖五 中華函授學校學生選讀課程人次—按修習科別分



#### (五) 結業學生962人，占總入學人數27.9%

101學年度學生結業人數為962人，其中以亞洲700人最多，占72.8%；美洲179人，占18.6%；歐洲及大洋洲分別有44及25人，占4.6%及2.6%；最少為非洲14人，占1.5%。

以近年資料觀察，學生每年結業人數占入學人數比率大約二成，其中100學年度最低，為19.7%，不到二成；101學年度27.9%為近10年最高。

表二十一 中華函授學校學生結業人數—按僑居地別分

單位：人

地區別	98學年度	99學年度	100學年度	101學年度
合計	1,535	1,661	954	962
亞洲	1,057	1,199	754	700
美洲	267	267	129	179
歐洲	77	77	31	44
大洋洲	109	96	19	25
非洲	25	22	21	14

表二十二 近年中華函授學校學生結業比率

單位：人；%

學年度	入學人數	結業人數	結業比率(%)
93學年度	9,538	2,352	24.7
94學年度	8,023	2,008	25.0
95學年度	8,906	2,102	23.6
97學年度	7,917	1,685	21.3
98學年度	7,185	1,535	21.4
99學年度	7,817	1,661	21.2
100學年度	4,848	954	19.7
101學年度	3,453	962	27.9

#### (六) 課程結業人次以華文教師科居多，家庭與兒童科次之

101學年度課程計有2,125人次結業，如以研習科別分析，以華文教師科課程379人次最多，占17.8%；其次為家庭與兒童科課程334人次，占15.7%；商業及管理科及餐飲科課程分別有320人次及295人次，各占15.1%及13.9%；最少為華語文應用科課程，僅23人次，占1.1%。

表二十三 中華函授學校課程結業人次—按僑居地與修習科別分

101學年度

單位：人次；%

修習科別	合計		亞洲		美洲		歐洲		大洋洲		非洲	
	人次	%	人次	%	人次	%	人次	%	人次	%	人次	%
合計	2,125	100.0	1,491	100.0	424	100.0	113	100.0	64	100.0	33	100.0
華文教師科	379	17.8	175	11.7	130	30.7	51	45.1	18	28.1	5	15.2
家庭與兒童科	334	15.7	274	18.4	36	8.5	12	10.6	9	14.1	3	9.1
商業及管理科	320	15.1	239	16.0	54	12.7	12	10.6	10	15.6	5	15.2
餐飲科	295	13.9	239	16.0	34	8.0	8	7.1	9	14.1	5	15.2
文史藝術科	243	11.4	158	10.6	59	13.9	16	14.2	6	9.4	4	12.1
電腦資訊科	198	9.3	112	7.5	61	14.4	9	8.0	9	14.1	7	21.2
農工科	177	8.3	142	9.5	27	6.4	3	2.7	2	3.1	3	9.1
中小學進修科	156	7.3	137	9.2	17	4.0	1	0.9	-	-	1	3.0
華語文應用科	23	1.1	15	1.0	6	1.4	1	0.9	1	1.6	-	-

### （七）課程結業率以農工科最高，其次為中小學進修科

若就課程結業率分析，101學年度以農工科課程占25.6%最高，其次為中小學進修科課程，占24.8%，結業率最低者為華語文應用科課程，占11.1%。

表二十四 中華函授學校課程結業比率－按修習科別分

101學年度 單位：人次；%

修習科別	課程選讀人次	課程結業人次	結業比率（%）
合計	9,882	2,125	21.5
華文教師科	1,655	379	22.9
家庭與兒童科	1,804	334	18.5
商業及管理科	1,432	320	22.3
餐飲科	1,255	295	23.5
文史藝術科	1,121	243	21.7
電腦資訊科	1,086	198	18.2
農工科	692	177	25.6
中小學進修科	630	156	24.8
華語文應用科	207	23	11.1

## 六、發展僑委會宏觀海外頻道

### （一）委外製播「臺灣宏觀電視」

「臺灣宏觀電視」於89年3月1日成立開播，由中華民國僑務委員會負責製播，並為第一個國家對外電視頻道。自96年1月起，依據「無線電視事業公股處理條例」將宏觀電視節目製播業務交由公視基金會辦理。101年運用全球6顆衛星及授權海外46家電視業者轉播，全天候24小時以不鎖碼、不收費方式，透過直播衛星，報導臺灣政經社會現況及多元文化面向。

本會101年度為擴大政府海外文宣效益，受理臺北市政府等16個政府機關託播文宣短片共56支，總計播排10,840檔次，內容涵括外交、科技、醫療、藝文及旅遊等於宏觀電視頻道播放。另製播180支文宣短片，除在宏觀電視深度介紹臺灣之美外，並拷製「僑委會～邀您看臺灣」系列文宣短片，提供駐外館處、僑教中心運用宣導。



## （二）推廣「宏觀網路電視」

為加強服務海外無法以碟型天線或有線及無線收看宏觀電視節目之僑胞，本會自91起建構「宏觀網路電視」（[www.mactv.com.tw](http://www.mactv.com.tw)），提供線上直播及8個隨選視訊頻道，定期發送節目快訊與活動訊息，寄發海外讀者5萬餘人，101年總觀看人次達2,305萬6,878人次，其中又以10月份搭配金僑獎頒獎，總收視達465萬928人次，創下自開播以來單月最高觀看人次。

另本會於101年廣續辦理第四屆2012年「華人金僑獎短片徵選活動」，並以「感動101」為主題，廣邀海內外華人參與，共有78支影片參賽。

## （三）發行「宏觀周報」

「宏觀周報」是政府以海外僑胞為對象每週發行之報紙，全彩發行，16個版面，網路18個版面，全年51期。內容包括國內焦點新聞、兩岸三地要聞、中英文雙語新聞、各地僑社動態、僑教、華商經貿等新聞，並增闢華文教學、飲食文化專欄及臺灣之美等。每期發行4萬份，即時寄贈海外僑社、僑校、主流大學、圖書館、駐外單位及全球贈報點，供僑胞免費取閱。

## （四）建置「宏觀即時新聞網」

「宏觀即時新聞網」（[www.macroview.com.tw](http://www.macroview.com.tw)）自100年4月改版上線服務，藉由網際網路傳播多元即時僑社新聞資訊，並提供海外華文媒體參採刊登，以促進海內外資訊交流，累計至101年12月底上傳即時新聞達19,834則，網頁累積瀏覽人次已突破7,400萬人次，電子報訂戶數達52,870份，提供海內外快速的新聞訊息。

## （五）設立「宏觀廣播」

本會與中央廣播電臺合作設立「宏觀廣播」（[www.ocac.gov.tw/macroradio](http://www.ocac.gov.tw/macroradio)），並建置推出「透視大僑社」、「就是愛臺灣」、「一週精選要聞」暨「宏觀臺灣」等單元專題節目，節目單元以配合推廣數位閱報、拓展多元題材及豐富活動影音方向製作，以為僑務訊息及服務海外僑胞。



# 4

## 僑生及華裔青年之聯繫與輔導

2012 Statistical Yearbook of the Overseas Community Affairs Council, Republic of China (Taiwan)

- 一、輔助海外僑生回國升學現況
- 二、在學僑生輔導與照顧
- 三、畢業僑生聯繫與服務
- 四、推展海外華裔青年活動

## 一、輔助海外僑生回國升學現況

### (一) 僑生分發就學概況

#### 1. 101學年度分發各級學校僑生4,243人，港澳生6,235人

所謂「僑生」係依據「僑生回國就學及輔導辦法」規定來臺就學者，而「港澳生」則依「香港澳門居民來臺就學辦法」規定辦理，以鼓勵港澳學生來臺升學。

101學年度本會會同教育部及海外聯合招生委員會等有關單位，派員分赴馬來西亞、日本、印尼及緬甸等地區，辦理僑生招生宣導及相關考選測驗工作。依據海外招生錄取結果顯示，各級學校分發入學僑生人數4,243人，計有公私立大學2,953人，占69.6%；分發國防醫學院8人，占0.2%；分發國立臺灣師範大學僑生先修部1,055人，占24.9%，其係以進入大學就讀為目的的先修教育學校；分發專科學校11人，僅占入學人數之0.3%；分發高中、國中205人，占4.8%；職業學校11人，占0.3%，所占比例不大。

僑生分發入學人數，整體而言維持在3千人以上，99學年度分發人數創新高約4千5百人，至101學年度約略減少。

港澳學生之招生分發，係教育部及海外聯合招生委員會等單位負責辦理，本學年度港澳生之分發人數超越一般僑生，計有6,235人，較上年3,222人大幅增加3,013人。

表一 各級學校僑生分發人數

101學年度

單位：人

僑居地別	各級學校							
	合計	公私立大學	國防醫學院	僑生先修部	專科學校	高國中	職業學校	國小
僑生	4,243	2,953	8	1,055	11	205	11	-
亞洲	3,224	2,555	8	453	10	188	10	-
美洲	362	347	-	-	1	13	1	-
歐洲	8	7	-	-	-	1	-	-
大洋洲	23	23	-	-	-	-	-	-
非洲	24	21	-	-	-	3	-	-
其他	602	-	-	602	-	-	-	-
港澳生	6,235	5,204	4	1,024	-	-	3	-
香港	3,983	2,956	1	1,023	-	-	3	-
澳門	2,252	2,248	3	1	-	-	-	-

資料來源：教育部統計處

說明：1. 國防醫學院於95年1月自國防大學獨立設校。

2. 國立僑大先修班於95年3月併入臺灣師範大學，改為該校僑生先修部。

3. 依據僑生回國就學及輔導辦法（100年1月31日修正）第7條：申請就讀國民小學者，由地方政府教育行政機關辦理分發，故本表無國小僑生分發人數資料。

表二 各級學校歷年分發及實到人數

單位：人

學年度別	分發入學		實到入學	
	僑生	港澳生	僑生	港澳生
92學年度	3,042	1,724	2,588	1,183
93學年度	2,905	1,747	2,629	1,022
94學年度	2,952	1,702	2,596	961
95學年度	3,243	1,898	2,588	1,144
96學年度	3,023	2,599	2,611	1,531
97學年度	3,245	3,251	2,523	2,055
98學年度	3,154	4,223	2,538	2,690
99學年度	4,451	3,753	2,548	2,494
100學年度	4,428	3,222	2,870	2,185
101學年度	4,243	6,235	3,069	2,362

### 2. 回國升學之僑生以亞洲最多，其中馬來西亞僑生占分發人數的七成六

若就僑生居住地顯示（不含港澳），則以亞洲地區3,224人為最多，占76%，其中又以馬來西亞2,298人，占總分發人數之54.2%，為各國之冠；其次為印尼396人，占9.3%；緬甸158人居第三位，約占3.7%。

### 3. 各級學校實到入學僑生人數計3,069人，較上年度增加199人

包括海外招生及函介入學之實際回國就讀各級學校僑生人數計 3,069人，較上年度略增 199人；其中公私立大學2,133人，占 69.5%；國立臺灣師範大學僑生先修部 588人，占 19.2%；高中、國中 197人，占 6.4%；其餘各級學校所占比例皆不大。另港澳生實到人數 2,362人，較上年增加 177人。

表三 各級學校僑生實到人數

101學年度

單位：人

僑居地別	各級學校							
	合計	公私立 大學	國防 醫學院	僑生 先修部	專科 學校	高國中	職業 學校	各級 補校
僑生	3,069	2,133	8	588	12	197	20	111
亞洲	2,686	1,859	8	570	12	168	17	52
美洲	310	228	-	10	-	21	2	49
歐洲	10	5	-	-	-	2	1	2
大洋洲	26	19	-	4	-	1	-	2
非洲	28	22	-	4	-	2	-	-
其他	9	-	-	-	-	3	-	6
港澳生	2,362	2,000	4	347	-	1	4	6
香港	1,112	814	1	288	-	1	4	4
澳門	1,250	1,186	3	59	-	-	-	2

資料來源：教育部統計處

說明：1. 國防醫學院於95年1月自國防大學獨立設校。

2. 國立僑大先修班於95年3月併入臺灣師範大學，改為該校僑生先修部。

## （二）僑生在學狀況分析

### 1. 101學年度僑生在學人數計8,879人，併計港澳生7,593人，共計16,472人

101學年度在學僑生8,879人、港澳生7,593人，合計有16,472人；其中就讀大學院校者14,214人，國防醫學院74人，國立臺灣師範大學僑生先修部1,141人，專科學校55人，高、國中516人，職業學校134人，國民小學338人。（註：依「香港澳門居民來臺就學辦法」規定，經核准分發之港澳學生在學輔導事項，準用僑生回國就學及輔導辦法，故本項僑生在學人數併計港澳生人數。）

各級學校在學僑生人數，自63學年度達10,236人後，每年均一直維持在1萬人以上之水準，惟自84學年度降至8,857人，即開始持續下降，86學年度在學人數降至最少之8,343人，隨即開始逐年緩慢回升，近年皆維持在萬人以上之水準；101學年度各級學校在學人數創新高，計有16,472人，較上年增加1,139人。

### 2. 亞洲僑生占86.2%為絕對多數，其中又以馬來西亞僑生占55.3%最多

101學年度在學之僑生中（不含港澳生），以亞洲7,652人，比例達86.2%占絕對多數，美洲1,003人居次，占11.3%。若就國家觀察，則以馬來西亞僑生最多，計4,913人，占在學僑生（不含港澳生）之55.3%；其次為印尼僑生以1,011人居次，占11.4%；第三位為緬甸僑生計463人，占5.2%。至於美洲係以美國、加拿大、巴拉圭較多。

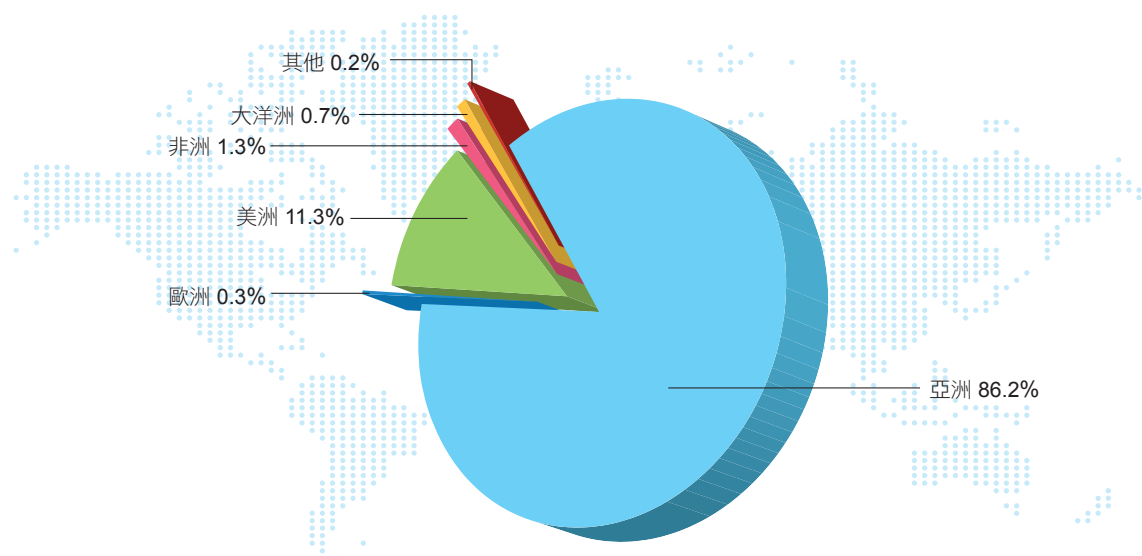
表四 各級學校僑生在學人數

101學年度

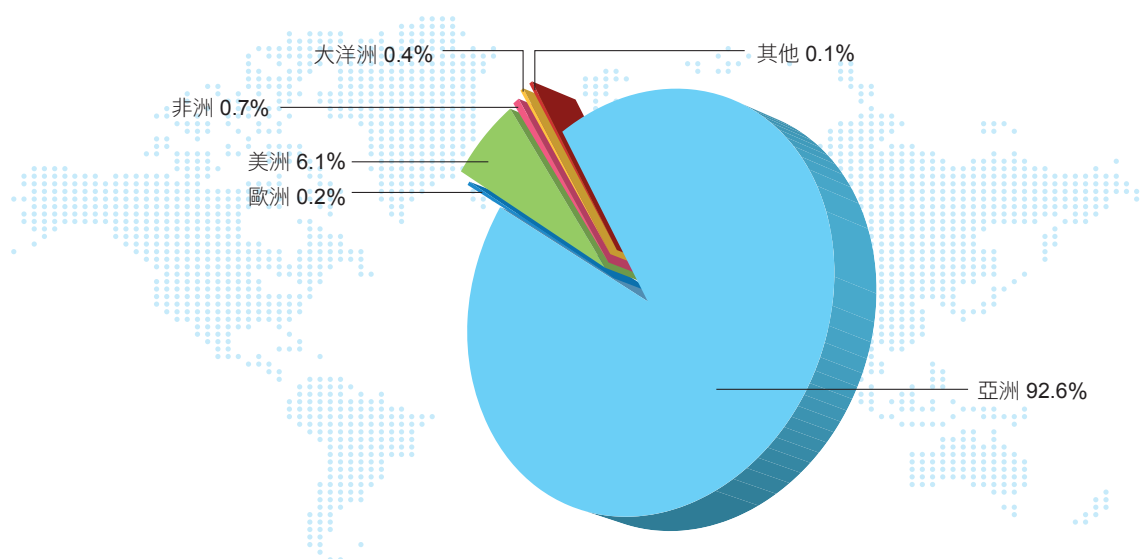
單位：人

僑居地別	各級學校							
	合計	公私立 大學	國 防 醫學院	僑 生 先修部	專科 學校	高國中	職業 學校	國小
總計	16,472	14,214	74	1,141	55	516	134	338
僑生	8,879	7,072	53	741	55	506	128	324
亞洲	7,652	6,166	43	723	45	419	122	134
美洲	1,003	749	10	10	4	63	3	164
歐洲	31	18	-	-	-	3	1	9
大洋洲	62	46	-	4	-	6	1	5
非洲	114	93	-	4	6	9	1	1
其他	17	-	-	-	-	6	-	11
港澳生	7,593	7,142	21	400	-	10	6	14
香港	3,083	2,708	8	341	-	9	6	11
澳門	4,510	4,434	13	59	-	1	-	3

圖一 101學年度在學僑生之分布—按洲別分（不含港澳）



圖二 101學年度在學僑生之分布－按洲別分（含港澳）



### （三）僑生畢業概況分析

#### 1.含港澳生：

（1）100學年度畢業僑生計2,574人，其中大專畢業者有2,376人，中等以下學校198人

100學年度之僑生畢業總數2,574人，以大專畢業2,376人為主，占92.3%；而大專畢業僑生中男生1,147人，女生1,229人，呈現女多於男的現象。

表五 畢業僑生人數－按學年度別及性別分

單位：人

學年度別	98學年度			99學年度			100學年度		
	計	男	女	計	男	女	計	男	女
合計	2,050	1,013	1,037	2,479	1,249	1,230	2,574	1,246	1,328
大專畢業	1,815	883	932	2,160	1,071	1,089	2,376	1,147	1,229
中等學校以下	235	130	105	319	178	141	198	99	99

僑生就讀之大專院校遍及全臺各地，100學年度以畢業於國立成功大學者最多，計156人，其次為國立臺灣大學146人，再者為輔仁大學140人、淡江大學135人，其餘學校之大專畢業僑生則均不及百人。

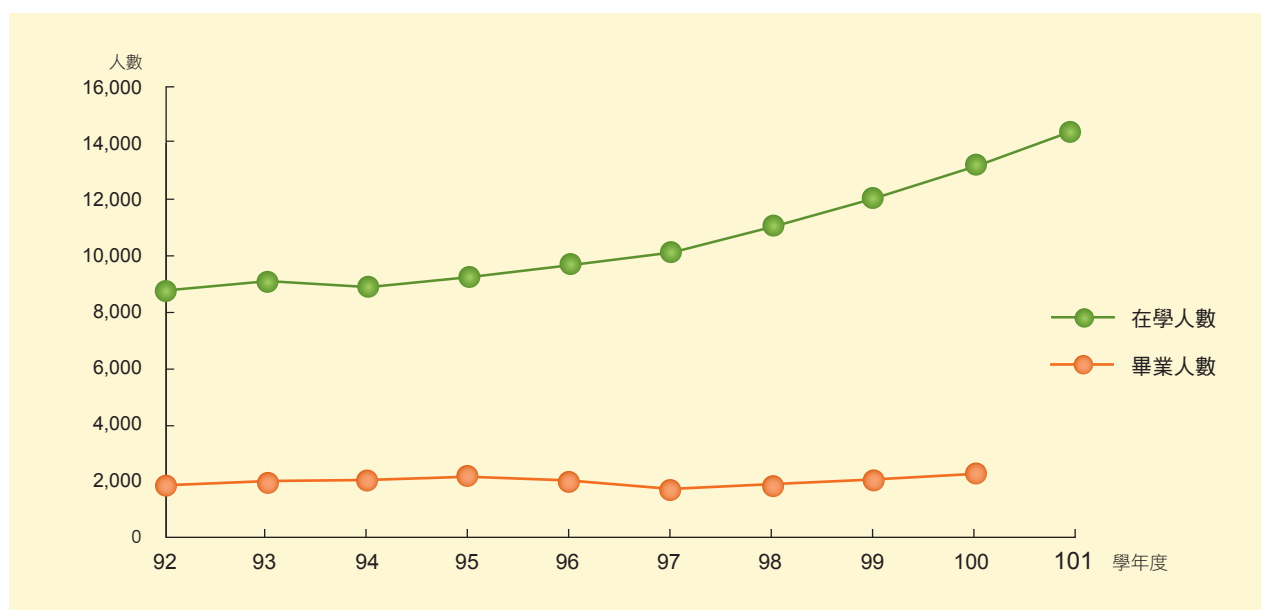
表六 大專院校畢業僑生—按校別分

100學年度

單位：人；%

學校別	畢業人數（人）	占畢業總人數比例（%）
合計	2,376	100.0
國立成功大學	156	6.6
國立臺灣大學	146	6.1
輔仁大學	140	5.9
淡江大學	135	5.7
其他院校	1,799	75.7

圖三 大專在學及畢業僑生人數



## (2) 大專畢業者以文科578人最多，約占二成四，商科次之

100學年度大專畢業者中，以文科578人最多，約占全體大專畢業之24.3%；商科408人次之，占17.2%；再者為工科有352名學生畢業，占14.8%；近年來僑生所讀科別大致無顯著之變化。



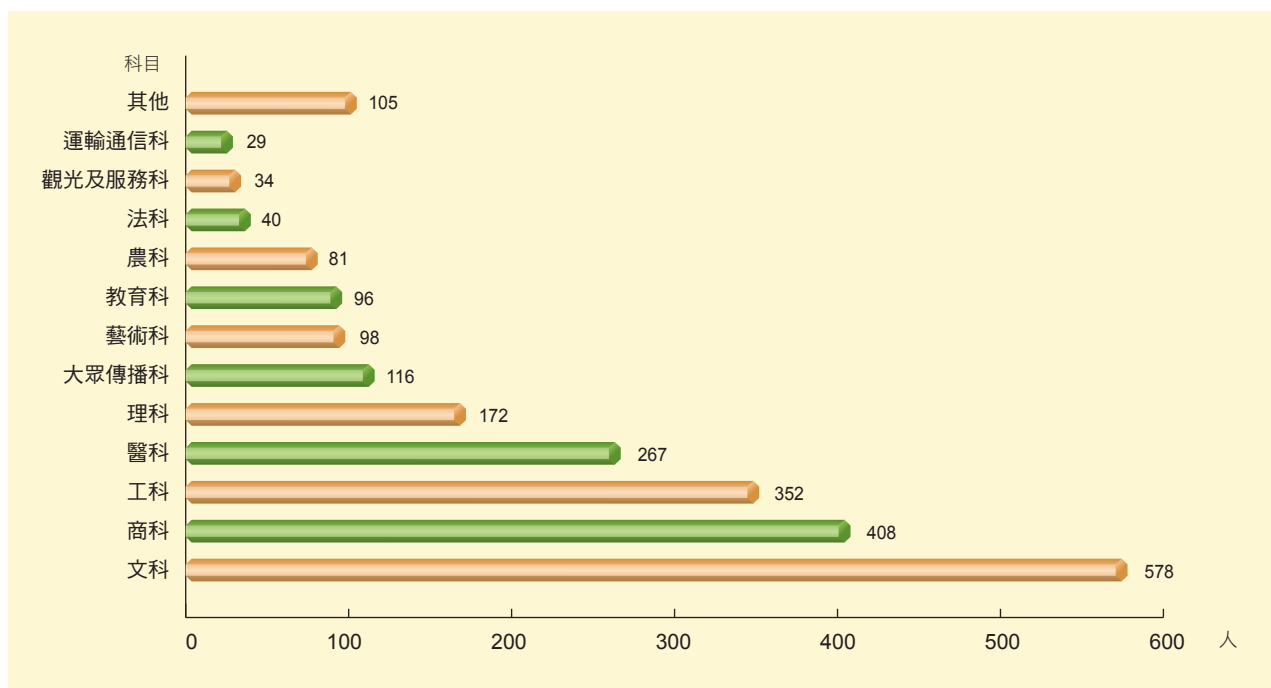
表七 大專畢業僑生統計－按研習科別分

單位：人；%

科別	98學年度		99學年度		100學年度	
	人數(人)	百分比(%)	人數(人)	百分比(%)	人數(人)	百分比(%)
合計	1,815	100.0	2,160	100.0	2,376	100.0
教育	85	4.7	87	4.0	96	4.0
藝術	69	3.8	92	4.3	98	4.1
文	388	21.4	504	23.3	578	24.3
商	281	15.5	384	17.8	408	17.2
法	35	1.9	33	1.5	40	1.7
理	156	8.6	167	7.7	172	7.2
醫	242	13.3	258	11.9	267	11.2
工	308	17.0	322	14.9	352	14.8
農	70	3.9	83	3.8	81	3.4
運輸通信	17	0.9	26	1.2	29	1.2
觀光及服務	26	1.4	31	1.4	34	1.4
大眾傳播	93	5.1	100	4.6	116	4.9
其他	45	2.5	73	3.4	105	4.4

註：藝術科包含藝術學類、設計學類；文科包含人文學類、社會及行為科學學類；理科包含生命科學學類、自然科學學類、數學及統計學類、電算機學類；工科包含工程學類、建築及都市規劃學類；農科包含農業科學學類、獸醫學類；其他包含民生學類、環境保護學類、軍警國防安全學類及其他學類。

圖四 100學年度大專院校畢業僑生－按研習科別分



## 2. 不含港澳生

100學年度大專畢業（不含港澳生）之一般僑生計1,272人，其中以馬來西亞686人占53.9%居冠，緬甸146人次之，占11.5%，再者為印尼141人，占11.1%，其餘地區均不及百人。

表八 大專畢業僑生統計－按僑居地別分

100學年度 單位：人；%

僑居地別	畢業人數（人）	占畢業人數比例（%）	
		含港澳生	不含港澳生
總計	2,376		
僑生	1,272	53.5	100.0
馬來西亞	686	28.9	53.9
緬甸	146	6.1	11.5
印尼	141	5.9	11.1
泰國	56	2.4	4.4
加拿大	49	2.1	3.9
其他	194	8.2	15.3
港澳生	1,104	46.5	

### （四）辦理「海外青年技術訓練班」

為使海外華僑青年獲得實用知識與生產技能，以發展事業，促進僑居地經濟繁榮，本會特辦理「海外青年技術訓練班」，簡稱「海青班」；其目的在於協助華裔青年返臺接受生產及技術等訓練，招生方式由本會規劃、宣導，並接受報名及推薦，再委由國內大專院校辦理訓練，參訓者訓練期滿，成績及格者將發給中英文海青班修讀期滿證明。

#### 1.101學年度海青班實到人數逾千人，創歷史新高

101學年度海青班第32期共開設農、工、商、家政等25個班，報名分發人數計1,883人，較上一期增加613人；實際報到受訓人數首度超過千人，計1,278人，較上一期增加396人，創歷年之最。

表九 近年海外青年技術訓練班分發及實到人數

單位：人；%

期別	分發人數	實到人數	實到人數占分發人數比例（%）
97學年度（第28期）	1,119	562	50.2
98學年度（第29期）	1,118	679	60.7
99學年度（第30期）	1,355	861	63.5
100學年度（第31期）	1,270	882	69.4
101學年度（第32期）	1,883	1,278	67.9

## 2.海青班學生九成六來自馬來西亞

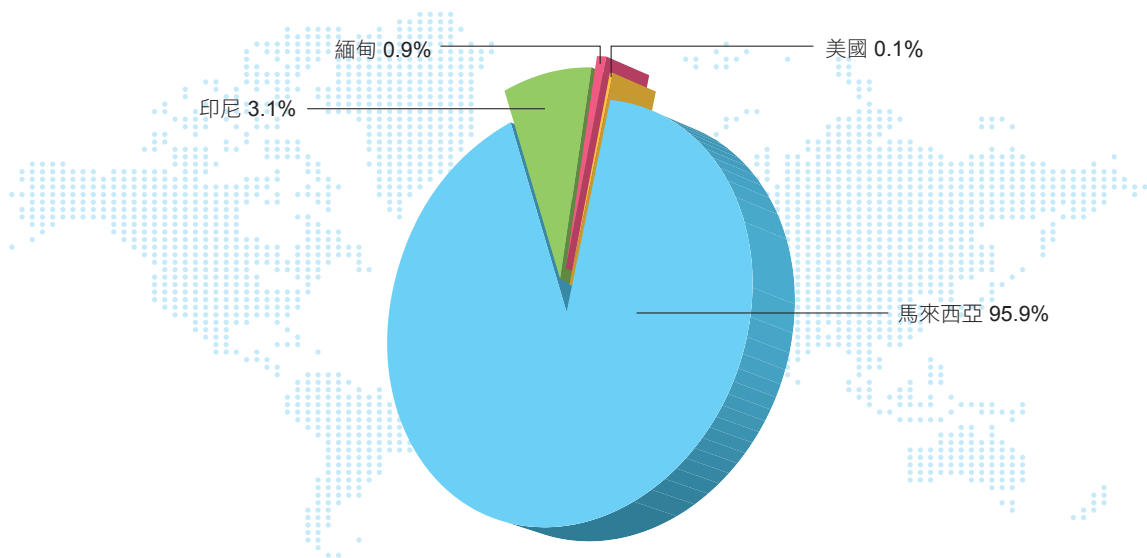
101學年度海青班第32期分發及實際報到者除極少數外，幾乎全部集中在亞洲，其中實際報到以馬來西亞計1,225人占95.9%比重最高，其次印尼為40人，占3.1%。

表十 海外青年技術訓練班學生人數－按僑居地別分

101年度 單位：人；%

期別	分發人數	實到人數	
		實到人數	比例(%)
合計	1,883	1,278	100.0
馬來西亞	1,814	1,225	95.9
印尼	49	40	3.1
緬甸	17	12	0.9
美國	2	1	0.1
南非	1	-	-

圖五 101學年度海外青年技術訓練班實到人數－按僑居地別分



## （五）函介海外華裔青年回國研習國語文

海外華裔青年欲回國研習國語文者，本會隨時函介進入國內各大學校院附設之國語文教學中心研習，101年度輔導人數合計49人。

表十一 海外華裔青年回國研習國語文人數

單位：人

年度	99年	100年	101年
參加人數	29	30	49

## 二、在學僑生輔導與照顧

本會為落實照顧僑生，在學期間提供傷病醫療保險、工讀及急難救助等補助，減輕僑生在臺之經濟負擔；並有核發學行優良僑生獎助學金，鼓勵戮力向學；辦理各項活動，使其儘速適應臺灣本地生活與文化；輔導僑生社團舉辦活動及發行刊物，培育優秀僑生人才等。

### （一）辦理僑生傷病醫療保險

為使回國升學之僑生傷病醫療獲得保障，本會對居留未滿4個月期間之僑生協助加入傷病醫療保險，101學年度本項保險業務委由國泰人壽保險公司辦理，投保僑生人數計3,675人。對持居留證並在臺居留滿4個月之僑生，則另依全民健康保險法，協助參加全民健康保險，投保僑生人數每月平均12,029人次（係採計101年1至12月份投保僑生總人數之平均）。

表十二 僑生傷病醫療保險人數

單位：人

學年度	99學年度	100學年度	101學年度
補助人數	2,832	2,659	3,675

註：1.僑生來臺就學居留未滿4個月期間加入傷病醫療保險。

2.本表含港澳生。

表十三 補助僑生參加全民健康保險人次

單位：人次

學年度	99學年度	100學年度	101學年度
每月平均補助人次	11,039	11,674	12,029

註：1.僑生持居留證在臺居留滿4個月即可參加全民健康保險。

2.本表含港澳生。

## (二) 辦理僑生工讀補助

為協助清寒僑生解決經濟困難，辦理僑生校內工讀補助，101學年度補助僑生校內工讀7,200人次，每人每月工讀補助金新臺幣2,500元。

表十四 清寒僑生工讀補助人次

單位：人次

學年度	99學年度		100學年度		101學年度	
	第一學期	第二學期	第一學期	第二學期	第一學期	第二學期
補助人次	3,840	3,840	3,720	3,720	3,600	3,600

註：本表含港澳生。

## (三) 核發補助僑生醫療急難及喪葬慰問金

為照顧海外回國升學僑生，慰問其醫療、急難及喪葬事宜等，造成經濟重大負擔，本會給予補助，以協助減輕經濟壓力。

表十五 補助僑生醫療急難及喪葬慰問金人數

單位：人次

年度	99年度	100年度	101年度
補助人數	14	37	34

註：本表含港澳生。

## (四) 辦理核發學行優良僑生獎學金

為鼓勵僑生回國升學，除教育部設有回國優秀僑生獎學金及補助就讀研究所獎學金外，本會為鼓勵僑生在學表現，特辦理在學僑生之學行優良僑生獎學金。經獲選為學行優良者，每名頒予獎學金新臺幣5千元及獎狀一幀以資獎助。101學年度計有大專院校優良僑生390名、中等學校優良僑生10名，獲得獎助。

表十六 學行優良僑生獎學金人數

單位：人

學年度別	99學年度			100學年度			101學年度		
	計	男	女	計	男	女	計	男	女
大專院校優良僑生	384	111	273	394	109	285	390	107	283
中等學校優良僑生	16	4	12	6	2	4	10	4	6

註：本表含港澳生。

### （五）辦理僑生春節祭祖暨師生聯歡活動

為讓離鄉背井來臺就學僑生同學，感受到政府以及國人同胞對渠等的關心，每年均輔導各校舉辦「僑生春節祭祖暨師生聯歡餐會」活動，並補助經費致贈作為辦理活動加菜金及紅包，讓師生聯誼餐敘，以解思鄉之情。

表十七 僑生春節祭祖暨師生聯歡活動人數

單位：人次

學年度	99學年度	100學年度	101學年度
參加師生人數	8,331	8,469	9,342

註：本表含港澳生。

### （六）辦理僑生春季聯誼活動

為讓來自全球各地僑生，儘速適應臺灣生活及文化，每年均分區辦理僑生春季活動，以使其各校僑生相互間認識與交流，進而安心向學。

表十八 僑生春季活動人數

單位：人次

年度	99年度	100年度	101年度
參與活動人數	2,790	2,900	2,650

註：1.本表含港澳生。

2.鑑於每年度辦理規模不同，人數亦不同。

### （七）辦理補助僑生社團活動及發行刊物

為加強僑生間溝通聯繫及增進僑生培養寫作之能力，本會每年均酌予補助各僑生社團舉辦活動及發行刊物，以協助培育僑生社團人才。

表十九 補助僑生社團活動及發行刊物

單位：件

年度	99年度	100年度	101年度
補助件數	105	97	71

註：1.本表含港澳生。

2.鑑於每年度僑生社團申請辦理件數不同，爰獲核補件數亦會增減。

### 三、畢業僑生聯繫與服務

#### (一) 歷年大專院校畢業僑生概況

41至100學年度，大專院校畢業僑生人數共達91,481人，中等及職業學校畢業僑生人數20,580人，兩項畢業僑生人數合計112,061人，分布全球79個國家及地區。

就大專院校累計畢業僑生來看，一般僑生（不含港澳生）之各國家中以馬來西亞27,498人最多，占47.1%，印尼6,752人、韓國6,143人分居二、三名，分別占11.6%及10.5%，惟其人數已較馬來西亞少2萬人以上；緬甸、越南及泰國則各為5,494人、3,720人及2,194人，所占比例均不及百分之十；至於其他國家之歷年累計畢業人數均未能超過1千人，其合計人數為6,566人，占11.2%。

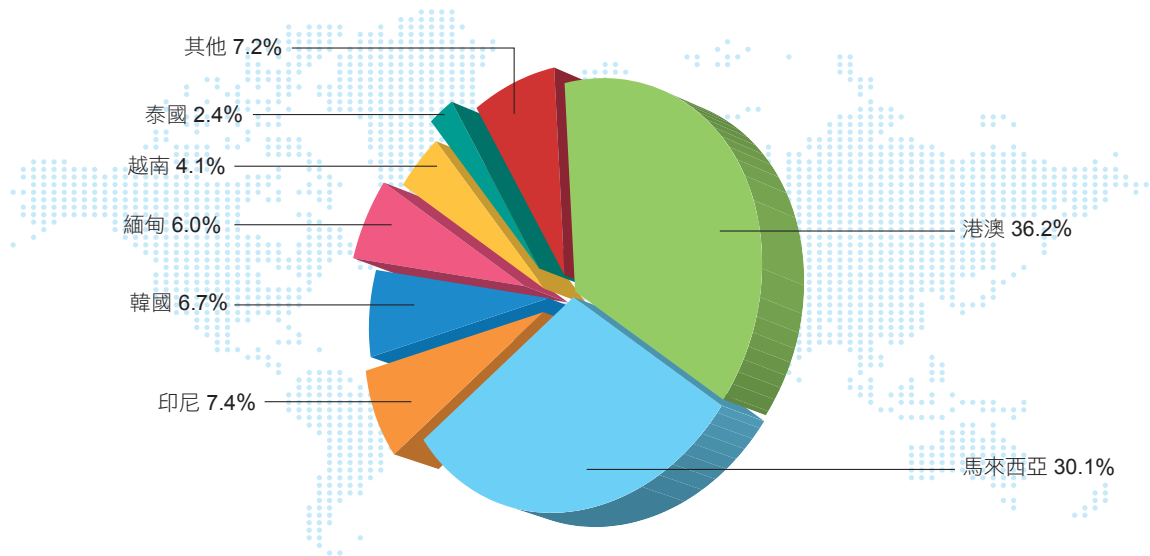
若加計港澳地區，則港澳一躍成為歷年大專畢業僑生人數最多之地區，累計人數達33,114人，占全球36.2%。

前述畢業僑生，經本會輔導成立留臺畢業僑生校友（同學）會組織者，共有104個單位，分布於馬來西亞、泰國、菲律賓、汶萊、印尼、模里西斯、美國、緬甸、加拿大、澳大利亞、新加坡、法國、越南及臺灣等14個國家及地區。

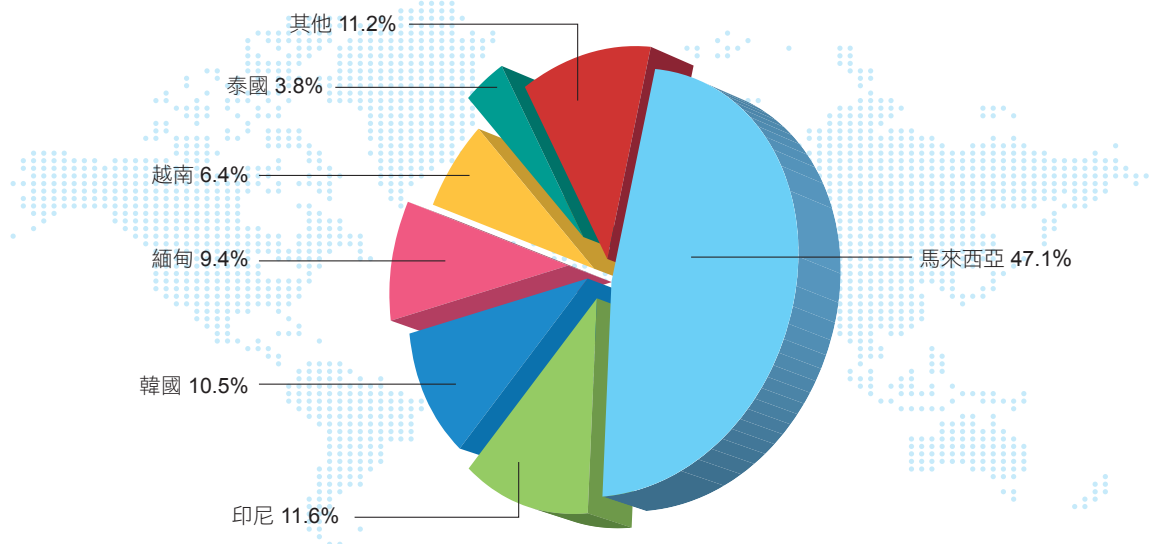
表二十 歷年累計大專院校畢業僑生人數－按僑居地別分

		41至100學年度		單位：人；%	
僑居地別	畢業人數	占畢業人數比例（%）			
		含港澳生	不含港澳生		
總計	91,481	100.0			
僑生	58,367	63.8	100.0		
馬來西亞	27,498	30.1	47.1		
印尼	6,752	7.4	11.6		
韓國	6,143	6.7	10.5		
緬甸	5,494	6.0	9.4		
越南	3,720	4.1	6.4		
泰國	2,194	2.4	3.8		
其他	6,566	7.2	11.2		
港澳生	33,114	36.2			

圖六 歷年大專畢業僑生—按僑居地別分（含港澳）



圖七 歷年大專畢業僑生—按僑居地別分（不含港澳）





## (二) 辦理大專畢業僑生之活動與輔導聯繫

本會為加強輔導大專應屆畢業僑生，辦理僑生畢業職涯規劃研習會，內容包含就業座談會、創業講座、未來生涯規劃及產業文化參訪等，以協助畢業僑生作為未來就業與人生規劃之參考，並輔助全國81所大專院校舉辦應屆畢業僑生畢業聯誼活動等，參加之畢業僑生一向非常踴躍，101年度參加畢業聯誼活動及職涯規劃研習者約計2,846人。

此外，海外留臺校友會重要幹部回國研討及訪問亦為歷年辦理之重要聯繫項目之一。

表二十一 大專院校畢業僑生服務

單位：人

年別	99年	100年	101年
僑生畢業聯誼活動參加人數	1,933	2,136	2,767
僑生畢業職涯規劃研習人數	92	98	79
留臺校友會幹部訪問人數	26	35	31

## 四、推展海外華裔青年活動

為促進海外華裔青年對我國政經社會發展現況之瞭解及傳揚傳統中華文化暨認識臺灣，本會每年均舉辦各項華裔青年活動，如臺灣觀摩團、暑期研習營及語文研習班等活動。

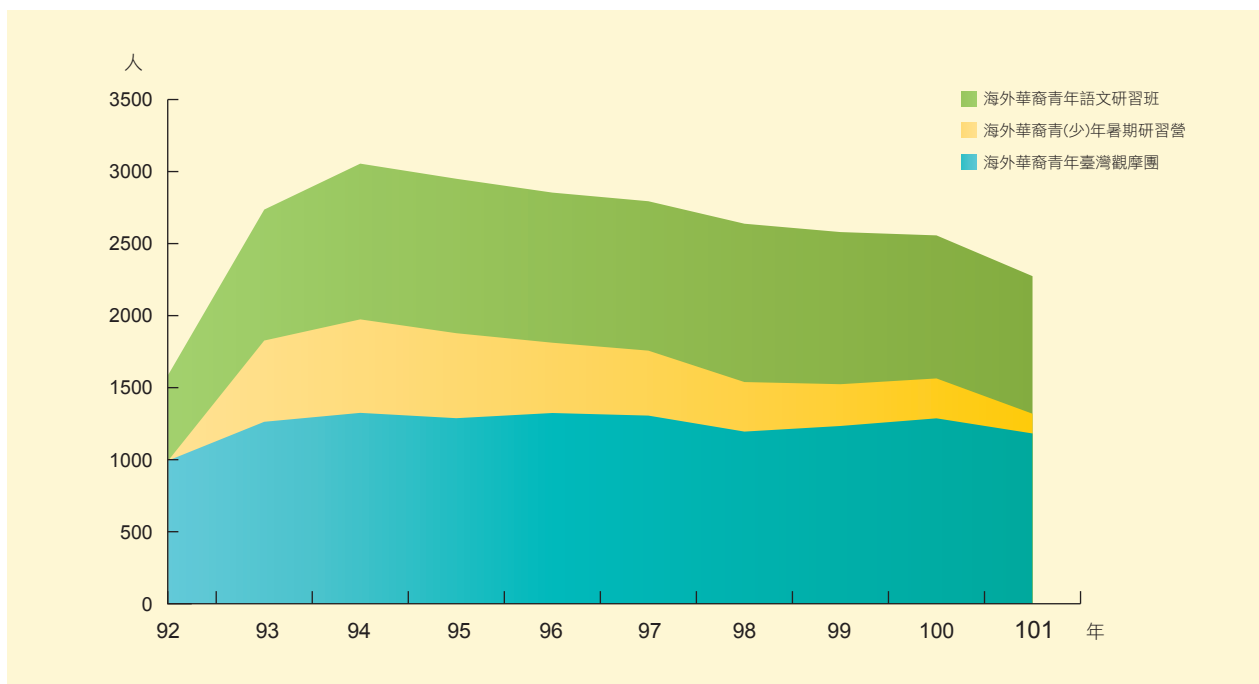
表二十二 海外華裔青年各項活動人數

單位：人

年別	合計	海外華裔青年 臺灣觀摩團	海外華裔青（少） 年暑期研習營	海外華裔青年 語文研習班
92年	1,589	994	-	595
93年	2,736	1,263	564	909
94年	3,055	1,325	649	1,081
95年	2,950	1,288	590	1,072
96年	2,854	1,324	488	1,042
97年	2,794	1,306	451	1,037
98年	2,638	1,195 <sup>(r)</sup>	344	1,099
99年	2,580	1,234 <sup>(r)</sup>	290	1,056
100年	2,557	1,287	277	993
101年	2,274	1,182	137	955

註：「海外華裔青年暑期福爾摩莎營」活動，98年調整活動內容，並將名稱修改為「海外華裔青（少）年暑期研習營」。

圖八 海外華裔青年各項活動人數比較



### (一) 海外華裔青年活動「語文研習」比重近四成

本會每年辦理之海外華裔青年來臺研習活動，依其活動特性可區分為「海外華裔青年臺灣觀摩團」、「海外華裔青(少)年暑期研習營」及「海外華裔青年語文研習班」等營隊，總計每年來臺參加活動之華裔青年超過2千人。近年來隨著全球華語文學習熱潮之興盛，相關語文研習需求大增，以「海外華裔青年語文研習班」活動為例，93年參加人數為909人，占全部來臺研習青年活動人數33.2%，101年為955人，占全部研習活動人數42.0%，顯見受全球華語學習熱潮影響，「語文研習」已成為吸引海外華裔青年來臺參與本會活動之重要原因。

### (二) 海外華裔青年臺灣觀摩團參加人數以亞洲占七成最多

海外華裔青年臺灣觀摩團活動自民國43年起辦理，參加學員從「寓教於樂」的方式中認識臺灣。研習課程包括專題講座、文化采風、寶島之旅、青年交流等，讓參與學員實地瞭解中華民國臺灣，返回僑居地後並協助政府推動國民外交。

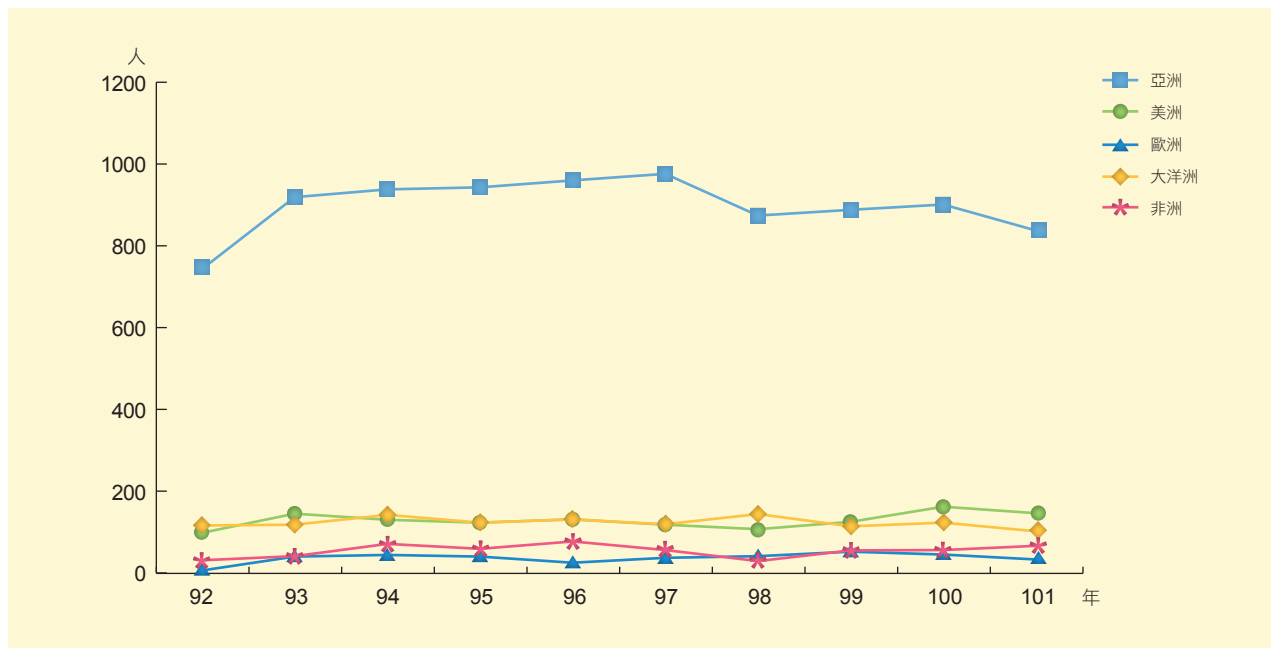
101年觀摩團活動共舉辦8個梯次，每梯次研習時間3週，計有來自全球各地華裔青年1,182人參加，其中以亞洲地區831人占70.3%最多；美洲地區150人占12.7%次之；及大洋洲地區102人占8.6%；非洲地區64人占5.4%；歐洲地區35人占3.0%。

表二十三 海外華裔青年臺灣觀摩團各洲人數統計

單位：人

年別	合計	亞洲	美洲	歐洲	大洋洲	非洲
92年	994	743	98	6	116	31
93年	1,263	919	145	40	118	41
94年	1,325	938	130	44	142	71
95年	1,288	943	123	40	123	59
96年	1,324	960	131	25	131	77
97年	1,306	976	118	37	119	56
98年	1,195	874	107	41	144	29
99年	1,234	888	125	52	114	55
100年	1,287	901	162	45	123	56
101年	1,182	831	150	35	102	64

圖九 海外華裔青年臺灣觀摩團各洲人數



### (三) 海外華裔青（少）年暑期研習營參加人員以美加為主

為使海外華裔青（少）年能對中華文化及臺灣政經進步情形有所瞭解，並爭取其向心與認同，自民國55年起，每年舉辦海外華裔青年暑期福爾摩莎營活動（98年名稱修改為「海外華裔青（少）年暑期研習營」），101年參加人數為137人。參加者以美國地區101人占73.7%最多；加拿大19人占13.9%次之，二者合計超過87.6%，其中美國加州（洛杉磯、舊金山及橙縣）參加人數即達47人，占34.3%；美加二國以外的地區參加者共17人，占12.4%。

表二十四 海外華裔青（少）年暑期研習營人數

單位：人

僑居地別	99年			100年			101年		
	合計	男	女	合計	男	女	合計	男	女
<b>總計</b>	<b>290</b>	<b>145</b>	<b>145</b>	<b>277</b>	<b>150</b>	<b>127</b>	<b>137</b>	<b>82</b>	<b>55</b>
<b>美國</b>	<b>240</b>	<b>117</b>	<b>123</b>	<b>224</b>	<b>124</b>	<b>100</b>	<b>101</b>	<b>64</b>	<b>37</b>
華府	10	1	9	10	7	3	8	5	3
洛杉磯（含橙縣）	76	35	41	63	29	34	24	17	7
舊金山	59	32	27	65	37	28	23	13	10
紐約	47	21	26	50	27	23	22	16	6
芝加哥	13	7	6	12	8	4	4	3	1
波士頓	4	3	1	4	1	3	7	3	4
休士頓	8	6	2	7	7	-	2	1	1
亞特蘭大	7	2	5	3	1	2	3	1	2
邁阿密	2	2	-	3	3	-	-	-	-
西雅圖	4	1	3	2	1	1	1	1	-
堪薩斯	4	3	1	2	1	1	4	3	1
夏威夷	6	4	2	3	2	1	3	1	2
科羅拉多	-	-	-	-	-	-	-	-	-
關島	-	-	-	-	-	-	-	-	-
<b>加拿大</b>	<b>43</b>	<b>24</b>	<b>19</b>	<b>38</b>	<b>21</b>	<b>17</b>	<b>19</b>	<b>10</b>	<b>9</b>
加東地區	27	15	12	25	13	12	15	8	7
加西地區	16	9	7	13	8	5	4	2	2
<b>歐洲地區</b>	<b>6</b>	<b>3</b>	<b>3</b>	<b>11</b>	<b>3</b>	<b>8</b>	<b>17</b>	<b>8</b>	<b>9</b>
<b>其他地區</b>	<b>1</b>	<b>1</b>	<b>-</b>	<b>4</b>	<b>2</b>	<b>2</b>	<b>-</b>	<b>-</b>	<b>-</b>

#### （四）海外華裔青年語文研習班參加人數以亞洲占四成六最多，美洲占三成四次之

為增進海外華裔青年華語文能力、認識中華文化、瞭解臺灣建設與發展，自民國78年起舉辦本項研習活動，內容包括華語教學、國粹研習、文化講座、交流聯誼與參訪活動等。

海外華裔青年語文研習人數，101年共計辦理12期，學員來自全球各地，共計955人參加。在各洲中，以亞洲參加人數最多，有438人，美洲326人次之。以國別計算，則以美國有199人參加居冠。

表二十五 海外華裔青年語文研習班辦理情形

單位：人

年別	合計	亞洲	美洲	歐洲	大洋洲	非洲
92年	595	438	105	18	28	6
93年	909	583	225	74	25	2
94年	1,081	636	323	74	45	3
95年	1,072	582	345	107	31	7
96年	1,042	515	360	126	41	-
97年	1,037	542	370	90	35	-
98年	1,099	555	436	77	30	1
99年	1,056	535	373	97	49	2
100年	993	456	364	121	50	2
101年	955	438	326	127	60	4

#### (五) 返國服務型華裔青年活動日益成長

本會為使海外華裔青年活動與時俱進，落實推動國際志工服務精神，鼓勵海外志工投入國內英語教學活動，93年起與金車教育基金會合作辦理「尋找ABC史懷哲－海外華裔青年暑期返鄉英語教學志願服務」，邀請有服務意願之海外華裔青年來臺服務，並陸續補助伊甸社會福利基金會、美國臺裔大學生跨校際組織及南加州中文學校聯合會等，辦理弱勢團體英語學習活動。

鑒於上述服務型活動廣受各界好評並深具意義，95年本會首次與教育部合作辦理「海外華裔青年英語服務營」，由本會負責海外青年志工招募工作，教育部則運用國內中（小）學資源辦理營隊服務，計招收148位北美華裔青年來臺分赴9個縣市、21所學校從事英語教學志願服務，嘉惠偏遠地區學童逾1,027人。由於前開活動成效卓著，自96年起更擴大辦理規模，101年參與志工人數為349名，參與學校亦擴充為50所國中、國小，分布於全國19個縣市，其中更包括離島的澎湖縣、連江縣及金門縣，國內學童逾2,424人受益。本營隊服務地點多為教學資源缺乏之偏遠地區，海外華裔青年於駐校服務期間，除進行教學活動外，對臺灣的多元文化亦有更深入的認識與瞭解。

表二十六 海外華裔青年「英語服務營」人數

單位：人

年別	華裔青年參與志工人數	國內受益學童人數
合計	2,115	15,166
95年	148	1,027
96年	275	2,068
97年	351	2,455
98年	299	2,234
99年	346	2,488
100年	347	2,470
101年	349	2,424



## 僑民經濟事業之輔助

2012 Statistical Yearbook of the Overseas Community Affairs Council, Republic of China (Taiwan)

- 一、海外信用保證金融資服務
- 二、培植僑社專業人才
- 三、聯繫海外僑臺商組織

## 一、海外信用保證基金融資服務

### (一) 美國洛杉磯為海外信用保證基金歷年承保金額最高地區

民國101年海外信用保證基金承保290件，融資159,951千美元，保證95,284千美元，達成當年95,000千美元之營運目標；計共辦理5件僑生創業貸款專案、60件國內銀行國際金融業務分行（OBU）貸款信用保證、19件泰國水患災後重建貸款專案信用保證，以及206件一般僑臺商融資信用保證，年度結餘新臺幣469萬9,000元，為基金自88年度以來首次由虧轉盈。基金自78年5月至101年底止，累計融資及保證金額分別為2,095,166千美元及1,346,675千美元；以地區分，不管是融資或保證金額，皆以美國洛杉磯所占比例最高，約三成上下，其次為美國紐約及南非約翰尼斯堡。

表一 海外信用保證基金累計承保情形—按地區別分

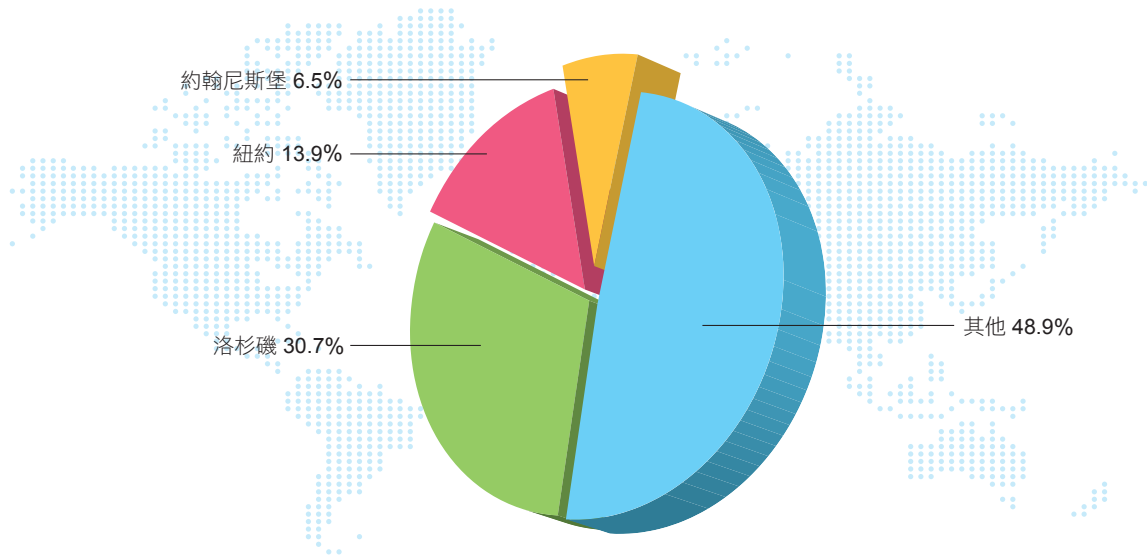
民國 78 至 101 年

單位：件；千美元；%

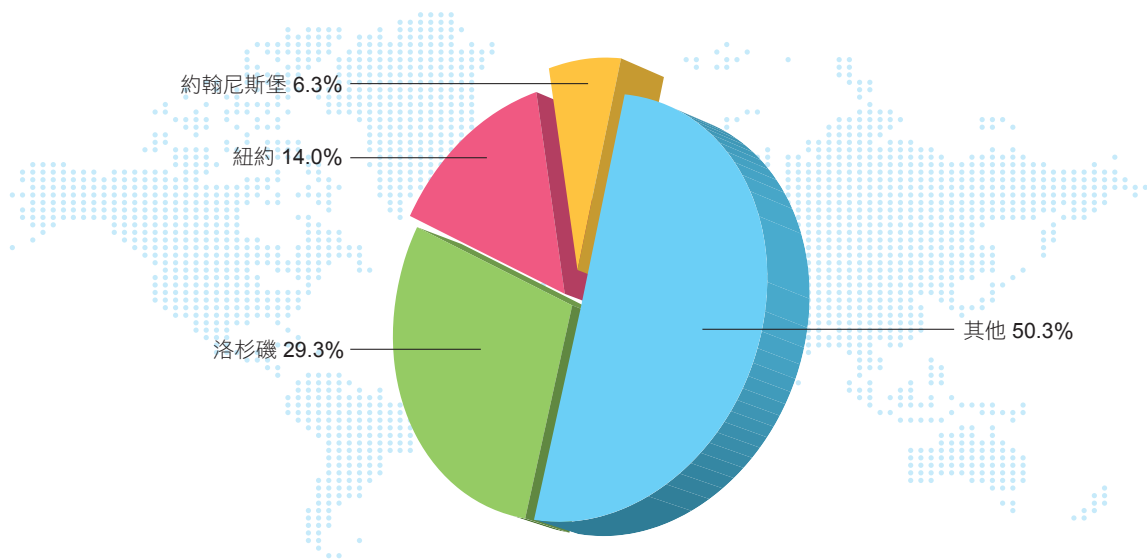
地區別	承保件數		融資金額		保證金額	
	件數	百分比	千美元	百分比	千美元	百分比
總計	6,356	100.0	2,095,166	100.0	1,346,675	100.0
亞洲	1,401	22.0	573,896	27.4	362,341	26.9
美洲	4,284	67.4	1,296,093	61.9	834,962	62.0
洛杉磯	1,663	26.2	643,993	30.7	395,164	29.3
紐約	888	14.0	290,382	13.9	188,641	14.0
其他	1,733	27.3	361,718	17.3	251,157	18.7
歐洲	229	3.6	35,411	1.7	25,606	1.9
大洋洲	211	3.3	39,547	1.9	29,186	2.2
非洲	231	3.6	150,219	7.2	94,580	7.0
約翰尼斯堡	194	3.1	136,247	6.5	85,154	6.3
其他	37	0.6	13,972	0.7	9,426	0.7

資料來源：海外信用保證基金

圖一 累計融資金額



圖二 累計保證金額





## (二) 每件平均融資金額為552千美元；平均保證金額為329千美元

民國101年海外信用保證基金平均每件融資金額為552千美元，較上年減少約58千美元；平均每件保證金額為329千美元，亦較上年減少36千美元。

表二 海外信用保證基金承保概況

單位：件；千美元

年別	海外信用保證基金			平均融資金額	平均保證金額
	承保件數	融資金額	保證金額		
91年	300	78,902	50,165	263	167
92年	336	88,022	57,600	262	171
93年	311	96,881	65,170	312	210
94年	313	116,760	77,100	373	246
95年	304	124,779	79,865	410	263
96年	277	118,679	75,213	428	272
97年	253	103,274	66,359	408	262
98年	250	132,064	82,787	528	331
99年	275	147,398	90,154	536	328
100年 <sup>(R)</sup>	280	170,935	102,234	610	365
101年	290	159,951	95,284	552	329

資料來源：海外信用保證基金

## (三) 累計融資金額以貿易業金額最高，平均每件融資金額則以金屬製品業居冠

依累計融資金額之行業別觀察，以貿易業金額最高計767,535千美元，占全體行業36.6%；其次為電子及資訊業計156,145千美元，占7.5%；再者為金屬製品業計130,914千美元，占6.2%；但反觀平均每件融資金額則以金屬製品業最高，平均每件為523.7千美元；電子及資訊業平均每件457.9千美元居次。

表三 海外信用保證基金累計承保情形－按行業別分

民國 78 至 101 年

單位：件；千美元；%

行業別	承保件數		融資金額			保證金額		
	件數	百分比	千美元	百分比	平均金額	千美元	百分比	平均金額
合計	6,356	100.0	2,095,166	100.0	329.6	1,346,675	100.0	211.9
貿易業	2,288	36.0	767,535	36.6	335.5	493,199	36.6	215.6
電子及資訊業	341	5.4	156,145	7.5	457.9	97,103	7.2	284.8
金屬製品業	250	3.9	130,914	6.2	523.7	80,478	6.0	321.9
百貨業及雜貨業	494	7.8	112,655	5.4	228.0	72,903	5.4	147.6
其他	2,983	46.9	927,917	44.3	311.1	602,992	44.8	202.1

資料來源：海外信用保證基金

#### （四）近五成承保案件來自於新興市場地區，有效協助臺商發展商機

民國101年海外信用保證基金於新興市場地區承保案件為142件，占全年總案件達49.0%，融資金額為72,114千美元，占總融資金額45.1%，保證金額為44,049千美元，占總保證金額46.2%；於新興市場地區當中，亞洲地區承保案件占73.2%最多，非洲占22.5%次之，中美洲則占4.2%，有效協助僑臺商開拓新興市場商機。

表四 海外信用保證基金承保情形－按新興市場地區別分

民國 101 年

單位：件；千美元

地區別	總 計			僑民創業貸款			僑營事業貸款		
	件數	融資金額	保證金額	件數	融資金額	保證金額	件數	融資金額	保證金額
<b>總計</b>	<b>142</b>	<b>72,114</b>	<b>44,049</b>	<b>3</b>	<b>450</b>	<b>345</b>	<b>139</b>	<b>71,664</b>	<b>43,704</b>
<b>亞洲</b>	<b>104</b>	<b>44,653</b>	<b>27,439</b>	<b>2</b>	<b>300</b>	<b>240</b>	<b>102</b>	<b>44,353</b>	<b>27,199</b>
<b>東南亞</b>	<b>102</b>	<b>42,153</b>	<b>25,989</b>	<b>2</b>	<b>300</b>	<b>240</b>	<b>100</b>	<b>41,853</b>	<b>25,749</b>
印尼	9	7,750	4,583	-	-	-	9	7,750	4,583
馬來西亞	3	350	280	1	100	80	2	250	200
菲律賓	2	1,700	970	-	-	-	2	1,700	970
新加坡	7	3,034	1,935	-	-	-	7	3,034	1,935
泰國	40	9,449	6,437	1	200	160	39	9,249	6,277
越南	39	18,070	10,784	-	-	-	39	18,070	10,784
汶萊	1	1,000	600	-	-	-	1	1,000	600
柬埔寨	1	800	400	-	-	-	1	800	400
<b>中東</b>	<b>1</b>	<b>1,000</b>	<b>700</b>	<b>-</b>	<b>-</b>	<b>-</b>	<b>1</b>	<b>1,000</b>	<b>700</b>
約旦	1	1,000	700	-	-	-	1	1,000	700
<b>南亞</b>	<b>1</b>	<b>1,500</b>	<b>750</b>	<b>-</b>	<b>-</b>	<b>-</b>	<b>1</b>	<b>1,500</b>	<b>750</b>
孟加拉	1	1,500	750	-	-	-	1	1,500	750
<b>美洲</b>	<b>6</b>	<b>3,626</b>	<b>2,068</b>	<b>-</b>	<b>-</b>	<b>-</b>	<b>6</b>	<b>3,626</b>	<b>2,068</b>
<b>中美洲</b>	<b>6</b>	<b>3,626</b>	<b>2,068</b>	<b>-</b>	<b>-</b>	<b>-</b>	<b>6</b>	<b>3,626</b>	<b>2,068</b>
開曼群島	1	1,500	750	-	-	-	1	1,500	750
巴拿馬	4	1,800	1,090	-	-	-	4	1,800	1,090
英屬維京群島	1	326	228	-	-	-	1	326	228
<b>非洲</b>	<b>32</b>	<b>23,835</b>	<b>14,542</b>	<b>1</b>	<b>150</b>	<b>105</b>	<b>31</b>	<b>23,685</b>	<b>14,437</b>
約翰尼斯堡	31	22,835	13,942	1	150	105	30	22,685	13,837
模里西斯	1	1,000	600	-	-	-	1	1,000	600

資料來源：海外信用保證基金

## 二、培植僑社專業人才

### (一) 參加經貿活動學員以美洲最多，亞洲居次

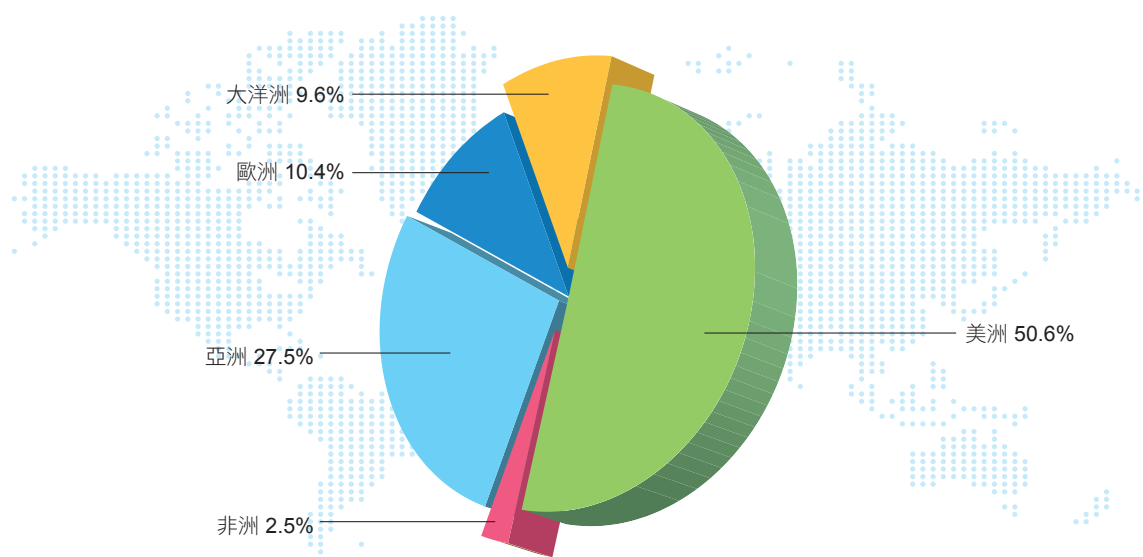
民國101年辦理海外僑商經貿研習與參訪活動，參加人數共計913人，與100年比較增加110人，其中以美洲參加人數最多有463人，占50.7%，其次亞洲250人，占27.4%居次；歐洲與大洋洲參加學員不相上下，各占一成。若以返國參加活動之學員性別觀察，女性參加人數明顯高於男性，有589人，占64.5%，男性則為324人，占35.5%。

表五 海外僑商經貿活動參加人數－按性別及僑居地別分

單位：人

僑居地別	99年			100年			101年		
	計	男	女	計	男	女	計	男	女
合計	788	272	516	803	284	519	913	324	589
亞洲	210	68	142	260	97	163	250	106	144
美洲	413	148	265	385	130	255	463	175	288
歐洲	57	16	41	75	23	52	89	15	74
大洋洲	92	38	54	68	27	41	88	22	66
非洲	16	2	14	15	7	8	23	6	17

圖三 民國101年海外僑商經貿活動參加人數－按僑居地別分



## (二) 學員參加活動類別以實作技術類最多，占56.3%；其次為經營管理類，占33.3%

民國101年學員參加活動類別以實作技術類（客家美食料理、中餐烹調、臺灣小吃、西式糕點製作、烘焙創業觀摩等活動）人數最多，有514人，占56.3%，其次參加經營管理類（網路及實體店面行銷實務班、僑商青年企業家邀訪、連鎖加盟創業觀摩團等）有304人，占33.3%，另外參加專案培訓類（僑商青年貿易人才研習及中高階主廚培訓班等）95人，占一成左右。

表六 海外僑商經貿活動參加人數－按地區及參加類別分

民國 101 年

單位：人

僑居地別	合計	經營管理類			實作技術類				專案培訓類		
		商務管理	餐旅管理		烹飪廚藝	烘焙技能	文化創意	經貿人才	餐飲人才		
合計	913	304	252	52	514	371	103	40	95	34	61
亞洲	250	94	78	16	138	115	18	5	18	7	11
美洲	463	148	121	27	260	181	58	21	55	17	38
歐洲	89	30	27	3	52	37	10	5	7	3	4
大洋洲	88	25	21	4	54	32	15	7	9	6	3
非洲	23	7	5	2	10	6	2	2	6	1	5

說明：

商務管理：網路店面行銷實務班、實體店面行銷實戰班、僑商青年企業家邀訪團、僑商連鎖加盟創業觀摩團

餐旅管理：僑營旅遊業臺灣原住民文化參訪團、海外臺灣美食邀訪團

烹飪廚藝：客家美食料理研習班、中餐烹調製作班、中式麵點製作班、臺灣小吃製作班、茶飲簡餐製作班

烘焙技能：西式糕點製作班、烘焙創業觀摩團

文化創意：花藝與茶藝班經營班

經貿人才：僑商青年貿易人才研習會

餐飲人才：中階主廚培訓班、高階主廚培訓班

## 三、聯繫海外僑臺商組織

### (一) 各地臺灣商會分布以亞洲最多，占36.9%

民國101年各地區臺灣商會，以亞洲66個最多，占36.9%；北美洲38個居次，占21.2%；其餘歐洲、中南美洲及非洲商會個數相近；大洋洲8個最少，占4.5%。

表七 世界臺灣商會聯合總會所屬商會個數－按僑居地別分

民國 101 年

單位：個；%

地區別	合計		洲際商會	地區商會
	個	百分比%		
合計	179	100.0	6	173
亞洲	66	36.9	1	65
北美洲	38	21.2	1	37
中南美洲	21	11.7	1	20
歐洲	26	14.5	1	25
大洋洲	8	4.5	1	7
非洲	20	11.2	1	19

## (二) 101年參加世界暨洲際臺灣商會聯合總會會議者計有5千餘人

為整合在海外各地成立之臺灣商會，期凝聚臺商整體力量配合政府政策，促進全球各地經貿交流與投資合作，本會於101年積極輔導世界性及6個洲際性臺灣商會聯合總會舉辦活動，其中世界臺灣商會聯合總會第18屆年會於10月在臺北召開，有來自世界各地臺商代表1,000人參加，其他包括亞洲、北美洲、中南美洲、歐洲、大洋洲及非洲等之洲際性年會及相關理監事會議，合計達23場，參加總人數約5,200人次。

表八 世界暨洲際臺灣商會聯合總會會議舉辦場次及參加人次

單位：場次；人次

地區別	舉辦會議場次			參加會議人次
	合計	年會	理監事	
總計	23	7	16	5,200
世界	3	1	2	1,650
洲際	20	6	14	3,550
亞洲	4	1	3	1,200
北美洲	3	1	2	650
中南美洲	3	1	2	400
歐洲	3	1	2	300
大洋洲	3	1	2	400
非洲	4	1	3	600

### (三) 海外僑臺商組織會務人員培訓班，以美洲參加人數最多，占41.4%


民國101年海外僑臺商組織會務人員培訓班參加人數，以美洲55人最多，占41.4%；亞洲28人居次，占21.1%；其餘歐洲、大洋洲及非洲人數相近。

**表九 僑臺商組織會務人員培訓班參加人數－按班別及僑居地別分**

民國 101 年

單位：人；%

僑居地別	合計		海外僑商高階領導班		臺商會領導班		臺商會菁英班	
	人數	百分比 (%)	人數	百分比 (%)	人數	百分比 (%)	人數	百分比 (%)
合計	133	100.0	38	100.0	56	100.0	39	100.0
亞洲	28	21.1	7	18.4	15	26.8	6	15.4
美洲	55	41.4	17	44.7	24	42.9	14	35.9
歐洲	16	12.0	6	15.8	7	12.5	3	7.7
大洋洲	17	12.8	4	10.5	5	8.9	8	20.5
非洲	17	12.8	4	10.5	5	8.9	8	20.5



Attached Table **統計附表**

2012 Statistical Yearbook of the Overseas Community Affairs Council, Republic of China (Taiwan)



附表1 歷年海外華人人數

單位：千人

年別	合計	亞洲	美洲	歐洲	大洋洲	非洲
37年底	8,721	8,379	209	54	64	15
41年底	12,536	12,228	204	12	61	31
42年底	13,330	12,988	236	12	63	31
43年底	13,472	13,125	238	12	66	31
44年底	14,127	13,745	266	14	69	33
45年底	14,208	13,841	252	14	68	33
46年底	14,358	...	...	...	...	...
47年底	14,405	14,013	278	11	70	33
48年底	14,472	14,074	278	12	70	38
49年底	14,581	14,152	301	14	74	40
50年底	15,385	14,880	406	16	42	41
51年底	16,359	15,804	444	20	48	43
52年底	16,897	16,316	450	34	49	48
53年底	17,429	16,850	446	34	51	48
54年底	17,563	16,981	450	34	51	47
55年底	17,736	17,098	488	54	49	47
56年底	18,118	17,422	539	62	45	50
57年底	18,298	17,573	552	62	61	50
58年底	18,800	18,008	603	68	64	57
59年底	19,294	18,343	711	112	69	59
60年底	19,834	18,880	711	112	69	62
61年底	20,235	19,238	749	117	69	62
62年底	21,063	19,999	790	141	69	64
63年底	21,467	20,385	795	152	69	66
64年底	22,025	20,759	926	197	75	68
65年底	22,588	21,139	1,075	233	75	66
66年底	23,203	21,558	1,221	279	77	68
67年底	24,037	22,067	1,497	322	77	74
68年底	24,473	22,250	1,517	524	108	74
69年底	24,654	22,391	1,558	525	105	75
70年底	25,584	23,202	1,613	544	148	77
71年底	26,092	23,631	1,663	551	168	79

附表1 歷年海外華人人數（續）

單位：千人

年別	合計	亞洲	美洲	歐洲	大洋洲	非洲
72年底	26,196	23,665	1,705	567	179	80
73年底	27,783	25,023	1,903	581	202	74
74年底	28,124	25,300	1,955	583	214	72
75年底	28,715	25,799	2,044	585	214	73
76年底	29,325	26,226	2,167	532	326	74
77年底	30,316	27,161	2,182	552	331	90
78年底	31,134	27,894	2,241	567	340	92
79年底	31,371	27,664	2,663	589	356	99
80年底	33,875	29,484	3,356	559	392	84
81年底	35,510	30,635	3,731	646	404	94
82年底	36,128	31,054	3,802	757	407	108
83年底	37,144	31,752	3,976	869	432	115
84年底	38,664	32,911	4,261	886	487	119
85年底	39,042	32,984	4,542	899	498	119
86年底	33,238	26,912	4,730	938	535	123
87年底	33,726	27,071	5,020	945	564	126
88年底	34,506	26,788	6,013	968	605	132
89年底	35,045	27,363	5,959	955	631	137
90年底	35,800	27,821	6,124	973	745	137
91年底	36,722	28,352	6,501	983	742	144
92年底	37,505	28,985	6,615	987	764	154
93年底	38,083	29,344	6,807	1,003	775	154
94年底	38,342 <sup>r</sup>	29,437	6,931 <sup>r</sup>	1,022	797	155
95年底	38,698 <sup>r</sup>	29,803	6,835 <sup>r</sup>	1,039	866	155
96年底	38,629 <sup>r</sup>	29,561	6,838 <sup>r</sup>	1,144	868	219
97年底	38,688 <sup>r</sup>	29,590	6,781 <sup>r</sup>	1,189	910	217
98年底	39,082 <sup>r</sup>	29,747	6,906 <sup>r</sup>	1,259	932	238
99年底	39,568	29,815	7,255	1,317	945	236
100年底	40,307	30,041	7,498	1,565	955	249
101年底	41,357	30,723	7,690	1,608	1,066	270

說明：1. 本表所列海外華人，於85年以前係指臺灣及大陸以外之華人，86年至87年係指臺灣、大陸及香港以外之華人，88年起係指臺灣、大陸、香港及澳門以外之華人。

2. 94至98年因依據美國社區調查結果修正美國華人人數數字，致美洲地區向下修正如表示。

資料來源：由本會駐外人員及我國駐外館、處所蒐集之最新的華僑、華人人數資料，並參酌聯合國及各國政府所公布之人口統計及普查資料估計而得。

附表2 華僑、華人團體分布

民國 101 年底

單位：個

僑居地別	合計	綜合團體	社會團體	區域團體	宗族團體	職業團體	工商業團體	教育文化團體	康樂團體
總計	5,234	604	280	485	557	185	572	500	364
亞洲	974	144	66	35	150	9	254	68	32
中華民國	5	-	-	-	2	-	2	-	-
汶萊	14	3	-	1	1	-	3	1	-
緬甸	10	4	-	-	-	-	-	3	-
印度	4	1	-	-	-	-	3	-	-
印尼	90	7	4	7	7	-	14	15	1
日本	120	43	1	22	4	6	15	1	2
以色列	1	1	-	-	-	-	-	-	-
約旦	2	2	-	-	-	-	-	-	-
韓國	91	53	1	-	7	2	7	3	3
馬來西亞	129	15	1	2	9	1	28	9	2
柬埔寨	1	-	-	-	-	-	1	-	-
俄羅斯	2	-	-	-	-	-	2	-	-
菲律賓	314	7	39	2	52	-	124	28	21
東帝汶	1	-	-	-	-	-	1	-	-
新加坡	11	3	-	-	2	-	1	1	-
泰國	143	2	20	1	61	-	28	7	3
阿拉伯聯合大公國	2	1	-	-	-	-	1	-	-
土耳其	2	1	-	-	-	-	1	-	-
沙烏地阿拉伯	1	1	-	-	-	-	-	-	-
孟加拉	2	-	-	-	-	-	2	-	-

說明：1. 綜合團體：係指聯合性社團，如大同盟、中華會館等。

2. 社會團體：如各地區華人協會、獅子會等。

3. 區域團體：泛指各類型鄉親團體。

附表2 華僑、華人團體分布（續一）

民國 101 年底

單位：個

僑居地別	青年 團體	婦女 團體	福利 團體	宗教 團體	國民 外交 團體	政治 團體	校友 會	耆英 團體	學術 研究 團體	客家 團體	其他 團體
總計	75	149	86	230	47	290	485	85	78	46	116
亞洲	25	16	16	22	4	17	91	2	9	10	4
中華民國	-	-	-	-	-	1	-	-	-	-	-
汶萊	-	-	1	-	-	-	3	-	-	1	-
緬甸	1	-	-	-	-	1	-	-	-	1	-
印度	-	-	-	-	-	-	-	-	-	-	-
印尼	2	-	7	7	-	-	16	-	-	3	-
日本	1	8	1	3	-	7	4	1	1	-	-
以色列	-	-	-	-	-	-	-	-	-	-	-
約旦	-	-	-	-	-	-	-	-	-	-	-
韓國	4	3	2	2	1	-	2	1	-	-	-
馬來西亞	9	1	-	1	-	2	47	-	-	1	1
柬埔寨	-	-	-	-	-	-	-	-	-	-	-
俄羅斯	-	-	-	-	-	-	-	-	-	-	-
菲律賓	5	3	3	5	3	4	11	-	6	-	1
東帝汶	-	-	-	-	-	-	-	-	-	-	-
新加坡	-	-	-	1	-	-	1	-	2	-	-
泰國	3	1	2	3	-	2	5	-	-	3	2
阿拉伯聯合大公國	-	-	-	-	-	-	-	-	-	-	-
土耳其	-	-	-	-	-	-	-	-	-	-	-
沙烏地阿拉伯	-	-	-	-	-	-	-	-	-	-	-
孟加拉	-	-	-	-	-	-	-	-	-	-	-

附表2 華僑、華人團體分布（續二）

民國 101 年底

單位：個

僑居地別	合計	綜合團體	社會團體	區域團體	宗族團體	職業團體	工商業團體	教育文化團體	康樂團體
寮國	1	-	-	-	-	-	1	-	-
越南	28	-	-	-	5	-	20	-	-
<b>美洲</b>	<b>3,514</b>	<b>369</b>	<b>181</b>	<b>383</b>	<b>379</b>	<b>164</b>	<b>234</b>	<b>342</b>	<b>280</b>
阿根廷	33	2	-	1	1	1	3	2	5
玻利維亞	3	2	-	-	-	-	1	-	-
巴西	75	11	-	-	2	7	8	4	12
加拿大	392	70	11	29	29	19	25	42	31
智利	4	1	-	-	-	-	-	2	-
哥倫比亞	4	-	-	3	-	-	1	-	-
哥斯大黎加	31	1	-	8	1	2	2	1	4
多明尼加	8	3	-	1	2	-	1	-	-
厄瓜多	10	5	-	-	-	-	1	-	-
薩爾瓦多	7	3	-	-	-	-	2	1	-
瓜地馬拉	11	1	-	1	-	-	3	-	1
宏都拉斯	7	4	-	-	-	1	1	-	-
墨西哥	7	-	-	-	-	-	6	-	-
尼加拉瓜	4	1	-	1	-	-	1	-	-
巴拿馬	35	6	3	14	2	2	3	1	-
巴拉圭	46	10	1	1	-	-	5	2	10
秘魯	13	4	1	1	-	-	2	2	1
千里達	2	1	-	-	-	-	-	-	-
美國	2,804	237	164	323	342	132	167	284	215

附表2 華僑、華人團體分布（續三）

民國 101 年底

單位：個

僑居地別	青年 團體	婦女 團體	福利 團體	宗教 團體	國民 外交 團體	政治 團體	校友 會	耆英 團體	學術 研究 團體	客家 團體	其他 團體
寮國	-	-	-	-	-	-	-	-	-	-	-
越南	-	-	-	-	-	-	2	-	-	1	-
<b>美洲</b>	<b>32</b>	<b>77</b>	<b>59</b>	<b>146</b>	<b>27</b>	<b>234</b>	<b>357</b>	<b>63</b>	<b>60</b>	<b>24</b>	<b>103</b>
阿根廷	3	-	-	10	1	2	-	-	-	2	-
玻利維亞	-	-	-	-	-	-	-	-	-	-	-
巴西	-	1	3	17	-	3	5	1	-	-	1
加拿大	6	11	3	11	1	35	42	10	8	3	6
智利	-	-	-	-	-	1	-	-	-	-	-
哥倫比亞	-	-	-	-	-	-	-	-	-	-	-
哥斯大黎加	1	2	-	-	1	2	2	-	1	1	2
多明尼加	1	-	-	-	-	-	-	-	-	-	-
厄瓜多	-	-	1	1	1	-	-	-	-	-	1
薩爾瓦多	-	-	-	-	-	1	-	-	-	-	-
瓜地馬拉	-	-	1	-	2	2	-	-	-	-	-
宏都拉斯	-	-	-	-	-	1	-	-	-	-	-
墨西哥	-	-	-	-	-	1	-	-	-	-	-
尼加拉瓜	1	-	-	-	-	-	-	-	-	-	-
巴拿馬	1	2	-	-	-	-	1	-	-	-	-
巴拉圭	-	1	1	10	-	5	-	-	-	-	-
秘魯	-	1	-	-	-	1	-	-	-	-	-
千里達	-	-	-	-	1	-	-	-	-	-	-
美國	18	59	49	96	20	178	307	52	51	17	93

附表2 華僑、華人團體分布（續四）

民國 101 年底

單位：個

僑居地別	合計	綜合團體	社會團體	區域團體	宗族團體	職業團體	工商業團體	教育文化團體	康樂團體
烏拉圭	2	-	-	-	-	-	1	-	-
委內瑞拉	6	5	-	-	-	-	1	-	-
貝里斯	8	1	1	-	-	-	-	1	1
聖克里斯多福	2	1	-	-	-	-	-	-	-
<b>歐洲</b>	<b>389</b>	<b>46</b>	<b>9</b>	<b>45</b>	<b>15</b>	<b>9</b>	<b>41</b>	<b>39</b>	<b>28</b>
奧地利	12	-	-	3	-	-	1	1	2
比利時	16	4	2	-	-	-	5	-	-
丹麥	6	2	1	-	1	1	-	-	-
法國	65	13	-	19	4	-	3	7	4
德國	71	3	1	11	-	-	8	10	4
希臘	1	1	-	-	-	-	-	-	-
教廷	1	-	-	-	-	-	-	-	-
義大利	13	-	-	-	5	-	2	-	-
盧森堡	2	-	-	-	-	-	-	1	-
荷蘭	107	10	1	9	2	6	7	6	13
挪威	4	2	-	-	-	-	1	1	-
葡萄牙	1	-	-	-	-	-	-	-	-
西班牙	25	1	1	-	-	-	4	5	-
瑞典	10	4	-	1	1	-	-	2	-
瑞士	8	3	-	-	-	1	1	1	2
英國	41	1	3	2	2	1	7	4	3
匈牙利	1	-	-	-	-	-	1	-	-

附表2 華僑、華人團體分布（續五）

民國 101 年底

單位：個

僑居地別	青年 團體	婦女 團體	福利 團體	宗教 團體	國民 外交 團體	政治 團體	校友 會	耆英 團體	學術 研究 團體	客家 團體	其他 團體
烏拉圭	-	-	-	1	-	-	-	-	-	-	-
委內瑞拉	-	-	-	-	-	-	-	-	-	-	-
貝里斯	-	-	1	-	-	2	-	-	-	1	-
聖克里斯	1	-	-	-	-	-	-	-	-	-	-
<b>歐洲</b>	<b>11</b>	<b>42</b>	<b>2</b>	<b>31</b>	<b>12</b>	<b>12</b>	<b>16</b>	<b>15</b>	<b>8</b>	<b>4</b>	<b>4</b>
奧地利	1	2	-	-	-	1	-	-	-	1	-
比利時	-	1	-	-	-	-	-	3	1	-	-
丹麥	-	1	-	-	-	-	-	-	-	-	-
法國	1	1	1	1	1	3	6	-	-	1	-
德國	-	14	-	8	6	2	-	-	3	1	-
希臘	-	-	-	-	-	-	-	-	-	-	-
教廷	-	-	-	1	-	-	-	-	-	-	-
義大利	-	3	-	-	-	1	-	-	2	-	-
盧森堡	-	1	-	-	-	-	-	-	-	-	-
荷蘭	6	12	-	14	3	2	4	12	-	-	-
挪威	-	-	-	-	-	-	-	-	-	-	-
葡萄牙	-	1	-	-	-	-	-	-	-	-	-
西班牙	1	3	-	5	-	1	-	-	2	1	1
瑞典	-	-	-	1	-	-	1	-	-	-	-
瑞士	-	-	-	-	-	-	-	-	-	-	-
英國	2	3	1	1	2	2	5	-	-	-	2
匈牙利	-	-	-	-	-	-	-	-	-	-	-



附表2 華僑、華人團體分布（續六）

民國 101 年底

單位：個

僑居地別	合 計	綜合 團體	社會 團體	區域 團體	宗族 團體	職業 團體	工商業 團 體	教育文 化團體	康樂 團體
波蘭	2	-	-	-	-	-	1	1	-
芬蘭	2	1	-	-	-	-	-	-	-
愛爾蘭	1	1	-	-	-	-	-	-	-
<b>大洋洲</b>	<b>268</b>	<b>21</b>	<b>24</b>	<b>15</b>	<b>10</b>	<b>3</b>	<b>20</b>	<b>44</b>	<b>18</b>
澳大利亞	196	10	21	9	9	3	13	32	10
索羅門群島	1	-	-	-	1	-	-	-	-
斐濟	4	1	-	-	-	-	-	2	-
紐西蘭	53	3	2	6	-	-	6	9	7
巴布亞紐幾內亞	2	1	-	-	-	-	-	1	-
馬紹爾共和國	1	1	-	-	-	-	-	-	-
帛琉	1	-	-	-	-	-	1	-	-
諾魯	1	1	-	-	-	-	-	-	-
關島	9	4	1	-	-	-	-	-	1
<b>非洲</b>	<b>89</b>	<b>24</b>	<b>-</b>	<b>7</b>	<b>3</b>	<b>-</b>	<b>23</b>	<b>7</b>	<b>6</b>
象牙海岸	1	-	-	-	-	-	1	-	-
賴索托	2	-	-	-	-	-	1	-	-
馬拉威	2	1	-	-	-	-	1	-	-
模里西斯	6	4	-	-	-	-	1	-	-
南非	70	17	-	7	3	-	16	5	5
納米比亞	1	-	-	-	-	-	1	-	-
烏干達	1	-	-	-	-	-	1	-	-
史瓦濟蘭	6	2	-	-	-	-	1	2	1

附表2 華僑、華人團體分布（續完）

民國 101 年底

單位：個

僑居地別	青年 團體	婦女 團體	福利 團體	宗教 團體	國民 外交 團體	政治 團體	校友 會	耆英 團體	學術 研究 團體	客家 團體	其他 團體
波蘭	-	-	-	-	-	-	-	-	-	-	-
芬蘭	-	-	-	-	-	-	-	-	-	-	1
愛爾蘭	-	-	-	-	-	-	-	-	-	-	-
<b>大洋洲</b>	<b>5</b>	<b>11</b>	<b>8</b>	<b>26</b>	<b>4</b>	<b>25</b>	<b>19</b>	<b>5</b>	<b>1</b>	<b>6</b>	<b>3</b>
澳大利亞	3	8	7	22	3	16	18	5	1	5	1
索羅門群島	-	-	-	-	-	-	-	-	-	-	-
斐濟	-	-	-	-	-	1	-	-	-	-	-
紐西蘭	2	3	1	4	1	7	1	-	-	1	-
巴布亞紐幾內亞	-	-	-	-	-	-	-	-	-	-	-
馬紹爾共和國	-	-	-	-	-	-	-	-	-	-	-
帛琉	-	-	-	-	-	-	-	-	-	-	-
諾魯	-	-	-	-	-	-	-	-	-	-	-
關島	-	-	-	-	-	1	-	-	-	-	2
<b>非洲</b>	<b>2</b>	<b>3</b>	<b>1</b>	<b>5</b>	<b>-</b>	<b>2</b>	<b>2</b>	<b>-</b>	<b>-</b>	<b>2</b>	<b>2</b>
象牙海岸	-	-	-	-	-	-	-	-	-	-	-
賴索托	-	-	-	1	-	-	-	-	-	-	-
馬拉威	-	-	-	-	-	-	-	-	-	-	-
模里西斯	-	-	-	-	-	-	-	-	-	1	-
南非	2	3	1	4	-	2	2	-	-	1	2
納米比亞	-	-	-	-	-	-	-	-	-	-	-
烏干達	-	-	-	-	-	-	-	-	-	-	-
史瓦濟蘭	-	-	-	-	-	-	-	-	-	-	-

附表3 海外僑社工作研討會舉辦期數及參加人數

單位：期；人

僑居地別	合 計		62至93年		94 年		95 年		96 年	
	期 數	人 數	期 數	人 數	期 數	人 數	期 數	人 數	期 數	人 數
總計	206	6,627	170	5,481	4	136	4	111	4	122
亞洲	82	2,423	70	2,135	1	20	1	20	1	15
緬甸	1	29	1	29	-	-	-	-	-	-
香港	34	1,034	34	1,034	-	-	-	-	-	-
印尼	2	79	2	58	-	3	-	3	-	2
日本	3	235	3	98	-	4	-	4	-	3
韓國	2	78	2	66	-	1	-	2	-	1
澳門	1	30	1	30	-	-	-	-	-	-
馬來西亞	3	140	3	99	-	4	-	3	-	4
菲律賓	12	441	12	408	-	4	-	3	-	2
新加坡	3	102	3	99	-	-	-	1	-	-
泰國	5	162	5	136	-	4	-	3	-	2
汶萊	-	2	-	2	-	-	-	-	-	-
越南	-	13	-	-	-	-	-	1	-	1
柬埔寨	-	2	-	-	-	-	-	-	-	-
大洋洲	5	268	5	194	-	8	-	12	-	8
美洲	78	2,615	66	2,245	1	27	2	43	2	60
北美洲	64	2,207	54	1,878	1	27	1	27	2	60
中南美洲	14	408	12	367	-	-	1	16	-	-
歐洲	11	313	9	275	-	-	-	-	-	-
非洲	3	119	3	100	-	-	-	-	-	-
世界越棉寮	3	98	3	98	-	-	-	-	-	-
華裔專業青年	13	488	5	193	1	40	1	36	1	39
綜合	11	303	9	241	1	41	-	-	-	-

附表3 海外僑社工作研討會舉辦期數及參加人數（續）

單位：期；人

僑居地別	97 年		98 年		99 年		100 年		101 年	
	期數	人數	期數	人數	期數	人數	期數	人數	期數	人數
總計	4	136	4	189	7	190	3	91	6	171
亞洲	1	25	2	54	3	80	1	19	2	55
緬甸	-	-	-	-	-	-	-	-	-	-
香港	-	-	-	-	-	-	-	-	-	-
印尼	-	2	-	3	-	3	-	2	-	3
日本	-	6	-	34	-	43	-	1	-	42
韓國	-	2	-	2	-	2	-	2	-	-
澳門	-	-	-	-	-	-	-	-	-	-
馬來西亞	-	5	-	4	-	11	-	6	-	4
菲律賓	-	3	-	5	-	10	-	4	-	2
新加坡	-	1	-	1	-	-	-	-	-	-
泰國	-	4	-	3	-	5	-	3	-	2
汶萊	-	-	-	-	-	-	-	-	-	-
越南	-	2	-	2	-	4	-	1	-	2
柬埔寨	-	-	-	-	-	2	-	-	-	-
大洋洲	-	12	-	11	-	7	-	9	-	7
美洲	1	29	1	65	2	56	1	31	2	59
北美洲	1	29	1	65	2	56	1	31	1	34
中南美洲	-	-	-	-	-	-	-	-	1	25
歐洲	1	24	-	-	1	14	-	-	-	-
非洲	-	13	-	-	-	6	-	-	-	-
世界越棉寮	-	-	-	-	-	-	-	-	-	-
華裔專業青年	1	33	1	59	1	27	1	32	1	29
綜合	-	-	-	-	-	-	-	-	1	21

說明：1. 90至95年、99至101年亞洲及大洋洲合併辦理；93及97年歐洲及非洲合併辦理。  
 2. 94年綜合係指「全盟」各分支盟負責人工作研討會，成員來自世界各地，無法細分來源地。  
 3. 101年綜合係指臺灣國際醫療推廣行銷人才培訓班，成員來自世界各地，無法細分來源地。

附表4 海外各地華僑文教服務中心（服務站）實施志願服務成果表

民國 101 年

單位：場次；人次

中心別	合計	協助中心 或服務站	志工 培訓	僑團 聯繫	教育 文化	新移民 服務	社區 服務	節慶 活動	其他
<b>總計</b>									
場次	<b>8,786</b>	<b>3,089</b>	<b>308</b>	<b>1,557</b>	<b>1,177</b>	<b>332</b>	<b>1,461</b>	<b>631</b>	<b>231</b>
人次	<b>50,838</b>	<b>7,401</b>	<b>3,658</b>	<b>9,339</b>	<b>6,979</b>	<b>1,334</b>	<b>5,702</b>	<b>14,146</b>	<b>2,279</b>
金山暨金山灣區									
場次	<b>1,258</b>	764	18	266	116	21	18	55	-
人次	<b>3,787</b>	1,116	40	861	258	36	41	1,435	-
橙縣									
場次	<b>196</b>	69	-	16	103	3	-	3	2
人次	<b>442</b>	135	-	138	103	29	-	33	4
洛杉磯									
場次	<b>362</b>	200	35	36	28	20	28	15	-
人次	<b>1,481</b>	195	468	132	136	155	158	237	-
華府									
場次	<b>654</b>	52	8	71	91	-	426	2	4
人次	<b>5,141</b>	520	243	1,698	1,243	-	1,292	21	124
紐約									
場次	<b>1,569</b>	532	1	145	187	143	558	1	2
人次	<b>1,792</b>	618	23	150	226	147	619	7	2
休士頓									
場次	<b>327</b>	198	7	18	36	1	13	23	31
人次	<b>1,736</b>	594	225	138	209	5	137	199	229
波士頓									
場次	<b>410</b>	16	46	48	20	26	244	10	-
人次	<b>995</b>	182	53	87	103	46	488	36	-
芝加哥									
場次	<b>232</b>	102	-	52	46	8	1	2	21
人次	<b>276</b>	130	-	52	51	8	2	2	31

附表4 海外各地華僑文教服務中心（服務站）實施志願服務成果表（續一）

民國 101 年

單位：場次；人次

中心別	合計	協助中心 或服務站	志工 培訓	僑團 聯繫	教育 文化	新移民 服務	社區 服務	節慶 活動	其他
西雅圖									
場次	356	68	4	240	28	-	1	15	-
人次	928	165	19	547	113	-	5	79	-
亞特蘭大									
場次	57	29	-	27	1	-	-	-	-
人次	276	123	-	143	10	-	-	-	-
邁阿密									
場次	52	-	2	2	17	-	14	17	-
人次	497	-	30	10	142	-	85	230	-
檀香山									
場次	216	-	2	61	25	1	23	23	81
人次	1,493	-	33	321	345	10	203	269	312
溫哥華									
場次	329	267	4	-	1	-	3	54	-
人次	608	310	10	-	4	-	10	274	-
多倫多									
場次	296	164	-	42	42	2	8	38	-
人次	2,199	707	-	387	402	16	120	567	-
巴西									
場次	335	292	-	43	-	-	-	-	-
人次	1,140	1,097	-	43	-	-	-	-	-
巴拿馬									
場次	2	-	-	-	-	-	-	2	-
人次	30	-	-	-	-	-	-	30	-
巴拉圭									
場次	13	1	-	4	-	-	-	4	4
人次	159	4	-	43	-	-	-	47	65

附表4 海外各地華僑文教服務中心（服務站）實施志願服務成果表（續二）

民國 101 年

單位：場次；人次

中心別	合計	協助中心 或服務站	志工 培訓	僑團 聯繫	教育 文化	新移民 服務	社區 服務	節慶 活動	其他
多明尼加									
場次	-	-	-	-	-	-	-	-	-
人次	-	-	-	-	-	-	-	-	-
阿根廷									
場次	65	6	-	21	14	-	-	5	19
人次	336	19	-	117	62	-	-	41	97
日本									
場次	249	15	35	15	41	21	18	87	17
人次	14,853	860	1,762	1,056	1,486	646	819	7,613	611
韓國									
場次	14	-	2	1	-	-	6	2	3
人次	1,474	-	55	8	-	-	816	115	480
菲律賓									
場次	109	-	-	79	26	-	-	-	4
人次	466	-	-	296	126	-	-	-	44
泰國									
場次	128	1	2	64	32	-	2	27	-
人次	373	1	37	137	92	-	15	91	-
印尼									
場次	243	-	-	45	50	59	36	50	3
人次	665	-	-	109	159	163	97	130	7
馬來西亞									
場次	89	-	1	9	40	-	7	24	8
人次	576	-	10	52	220	-	70	162	62
越南									
場次	12	-	-	-	12	-	-	-	-
人次	12	-	-	-	12	-	-	-	-

附表4 海外各地華僑文教服務中心（服務站）實施志願服務成果表（續完）

民國 101 年

單位：場次；人次

中心別	合計	協助中心 或服務站	志工 培訓	僑團 聯繫	教育 文化	新移民 服務	社區 服務	節慶 活動	其他
雪梨									
場次	356	149	9	74	93	-	-	9	22
人次	2,078	273	137	911	257	-	-	333	167
墨爾本									
場次	224	164	-	25	15	-	1	19	-
人次	886	352	-	156	165	-	30	183	-
布里斯本									
場次	171	-	125	2	5	24	13	2	-
人次	521	-	421	7	10	48	26	9	-
紐西蘭									
場次	110	-	2	31	25	-	12	38	2
人次	1,860	-	25	287	383	-	325	834	6
英國									
場次	33	-	-	11	12	1	1	8	-
人次	365	-	-	97	133	15	10	110	-
法國									
場次	41	-	-	8	12	1	1	19	-
人次	450	-	-	80	125	8	55	182	-
德國									
場次	102	-	1	24	31	1	4	37	4
人次	532	-	40	121	138	2	12	208	11
荷蘭									
場次	24	-	4	12	-	-	1	7	-
人次	491	-	27	299	-	-	15	150	-
南非									
場次	152	-	-	65	28	-	22	33	4
人次	1,920	-	-	856	266	-	252	519	27

說明：1.「新移民服務」含僑居地法律、稅務、醫療、社福、保險、入籍、就學、就業等輔導服務活動。

2.「社區服務」含敬老、慈幼、社區關懷、公共安全、環境保護、生態保護等活動。



附表5 十月慶典回國僑團（胞）報到人數－按僑居地別分

民國 101 年

單位：個；人；%

僑居地別	合計		性別		組團或個人回國		
	百分比 (%)	男性	女性	團體僑胞		個別僑胞 人數	
				僑團數 (個)	人數		
<b>總計</b>	<b>6,016</b>	<b>100.0</b>	<b>2,452</b>	<b>3,564</b>	<b>135</b>	<b>3,323</b>	<b>2,693</b>
<b>亞洲</b>	<b>3,255</b>	<b>54.1</b>	<b>1,199</b>	<b>2,056</b>	<b>101</b>	<b>2,642</b>	<b>613</b>
印尼	760	12.6	240	520	23	615	145
馬來西亞	657	10.9	266	391	20	491	166
緬甸	628	10.4	198	430	16	527	101
香港	372	6.2	167	205	17	372	-
菲律賓	233	3.9	80	153	8	199	34
泰國	228	3.8	80	148	6	177	51
日本	165	2.7	59	106	6	111	54
韓國	95	1.6	45	50	1	68	27
澳門	74	1.2	43	31	3	74	-
新加坡	24	0.4	8	16	-	-	24
越南	11	0.2	9	2	1	8	3
柬埔寨	6	0.1	3	3	-	-	6
俄羅斯	2	0.0	1	1	-	-	2
<b>美洲</b>	<b>2,265</b>	<b>37.6</b>	<b>1,035</b>	<b>1,230</b>	<b>26</b>	<b>558</b>	<b>1,707</b>
美國	1,770	29.4	799	971	22	505	1,265
加拿大	365	6.1	173	192	2	21	344
巴西	52	0.9	24	28	1	25	27
阿根廷	21	0.3	12	9	1	7	14
巴拉圭	12	0.2	6	6	-	-	12
貝里斯	12	0.2	6	6	-	-	12
智利	8	0.1	5	3	-	-	8
哥斯大黎加	8	0.1	3	5	-	-	8
厄瓜多	5	0.1	2	3	-	-	5
多明尼加	3	0.0	2	1	-	-	3
秘魯	2	0.0	-	2	-	-	2
尼加拉瓜	2	0.0	1	1	-	-	2

附表5 十月慶典回國僑團(胞)報到人數—按僑居地別分(續)

民國 101 年

單位：個；人；%

僑居地別	合計		性別		組團或個人回國		
	百分比 (%)	男性	女性	團體僑胞		個別僑胞 人數	
				僑團數 (個)	人數		
墨西哥	2	0.0	-	2	-	-	2
玻利維亞	1	0.0	-	1	-	-	1
瓜地馬拉	1	0.0	1	-	-	-	1
薩爾瓦多	1	0.0	1	-	-	-	1
<b>歐洲</b>	<b>112</b>	<b>1.9</b>	<b>46</b>	<b>66</b>	<b>1</b>	<b>4</b>	<b>108</b>
法國	29	0.5	10	19	-	-	29
德國	28	0.5	6	22	-	-	28
英國	15	0.2	7	8	-	-	15
比利時	11	0.2	9	2	-	-	11
瑞士	8	0.1	3	5	-	-	8
瑞典	8	0.1	3	5	-	-	8
西班牙	6	0.1	4	2	1	4	2
荷蘭	2	0.0	1	1	-	-	2
葡萄牙	1	0.0	-	1	-	-	1
波蘭	1	0.0	1	-	-	-	1
義大利	1	0.0	1	-	-	-	1
丹麥	1	0.0	-	1	-	-	1
奧地利	1	0.0	1	-	-	-	1
<b>大洋洲</b>	<b>300</b>	<b>5.0</b>	<b>129</b>	<b>171</b>	<b>6</b>	<b>86</b>	<b>214</b>
澳大利亞	183	3.0	74	109	2	44	139
紐西蘭	116	1.9	54	62	4	42	74
巴布亞紐幾內亞	1	0.0	1	-	-	-	1
<b>非洲</b>	<b>84</b>	<b>1.4</b>	<b>43</b>	<b>41</b>	<b>1</b>	<b>33</b>	<b>51</b>
南非	68	1.1	38	30	1	33	35
馬達加斯加	7	0.1	1	6	-	-	7
模里西斯	5	0.1	2	3	-	-	5
賴索托	3	0.0	2	1	-	-	3
史瓦濟蘭	1	0.0	-	1	-	-	1

附表6 近年十月慶典回國僑胞報到人數

單位：人

年別	合計	亞洲	美洲	歐洲	大洋洲	非洲	其他
91年	4,310	1,650	2,168	139	305	48	-
92年	4,937	1,788	2,645	84	333	85	2
93年	3,799	1,543	1,996	64	169	27	-
94年	4,472	1,929	2,292	54	155	42	-
95年	4,650	1,954	2,417	64	169	46	-
96年	3,640	1,211	2,237	64	99	29	-
97年	8,596	3,457	4,519	144	239	48	189
99年	7,010	3,229	3,063	136	286	97	199
100年	20,669	10,074	9,009	484	896	198	8
101年	6,016	3,255	2,265	112	300	84	-

附表7 華僑熱心公益自動捐獻金額－按用途別分

單位：美元

年別	合計	勞軍	救災	一般捐款
合計	<b>115,517,519</b>	<b>2,245,370</b>	<b>93,821,922</b>	<b>19,450,227</b>
39年	<b>181,932</b>	53,215	70,226	58,491
40年	<b>342,707</b>	100,242	132,285	110,180
41年	<b>290,858</b>	78,265	111,649	100,944
42年	<b>275,623</b>	201,339	48,939	25,345
43年	<b>395,482</b>	124,125	45,530	225,827
44年	<b>267,140</b>	204,180	38,730	24,230
45年	<b>208,837</b>	178,223	10,721	19,893
46年	<b>130,501</b>	62,775	17,151	50,575
47年	<b>388,032</b>	246,795	82,669	58,568
48年	<b>957,484</b>	276,602	534,319	146,563
49年	<b>303,974</b>	76,373	221,299	6,302
50年	<b>283,525</b>	36,112	216,894	30,519
51年	<b>350,534</b>	18,223	258,414	73,897
52年	<b>323,737</b>	45,537	175,148	103,052
53年	<b>226,324</b>	46,101	102,878	77,345
54年	<b>236,385</b>	66,941	35,369	134,075
55年	<b>172,419</b>	24,239	19,898	128,282
56年	<b>332,610</b>	33,581	54,059	244,970
57年	<b>275,678</b>	23,704	90,885	161,089
58年	<b>299,599</b>	29,846	182,544	87,209
59年	<b>434,075</b>	27,032	127,461	279,582
60年	<b>267,647</b>	28,115	53,327	186,205
61年	<b>84,407</b>	20,827	29,069	34,511
62年	<b>161,449</b>	17,194	35,876	108,379
63年	<b>96,348</b>	20,263	20,474	55,611
64年	<b>221,269</b>	12,019	7,601	201,649
65年	<b>90,413</b>	14,355	25,521	50,537
66年	<b>572,118</b>	9,535	424,126	138,457
67年	<b>142,296</b>	10,536	45,725	86,035
68年	<b>1,691,503</b>	2,800	16,600	1,672,103
69年	<b>315,181</b>	7,180	10,558	297,443
70年	<b>218,207</b>	8,441	21,778	187,988

附表7 華僑熱心公益自動捐獻金額—按用途別分（續）

單位：美元

年別	合計	勞軍	救災	一般捐款
71年	133,340	5,900	12,362	115,078
72年	146,579	8,570	5,875	132,134
73年	167,543	2,600	127,515	37,428
74年	115,559	4,600	13,544	97,415
75年	660,003	2,500	79,027	578,476
76年	38,200	500	3,415	34,285
77年	238,830	2,300	-	236,530
78年	311,044	1,750	6,242	303,052
79年	177,096	704	-	176,392
80年	226,924	100	99,056	127,768
81年	884,701	2,766	1,767	880,168
82年	78,137	100	-	78,037
83年	743,530	-	497,701	245,829
84年	2,869,578	120	321,090	2,548,368
85年	3,636,984	100	526,597	3,110,287
86年	187,309	1,300	11,932	174,077
87年	241,406	500	1,731	239,175
88年	56,975,586	1,100	56,909,229	65,257
89年	621,447	1,100	594,289	26,058
90年	184,667	-	117,864	66,803
91年	27,651	-	27,197	454
92年	4,262,647	-	4,262,647	-
93年	4,810,183	-	4,810,183	-
94年	222,899	-	162	222,737
95年	1,232,130	-	-	1,232,130
96年	120,283	-	30,600	89,683
97年	695,978	-	-	695,978
98年	22,639,731	-	21,685,899	953,832
99年	787,843	15,802	9,811	762,230
100年	989,006	88,243	265,464	635,299
101年	552,411	-	133,000	419,411

說明：1. 一般捐款係指慈善事業、社會公益等非屬勞軍及救災外之其他捐款，且不包含僑胞直接捐助國外慈善團體之捐款。

2. 部分無法換算為捐款時點之外幣金額，或全年皆以臺幣計算之捐款金額，則以當年或當月之美金匯率平均值為換算基準。

附表8 海外各地華僑文教服務中心服務績效統計表

民國 101 年

單位：場次；人次

僑教中心		分類	服務績效 總計	場地使用（依活動類別區分）				
				社團 聯誼	僑教 藝文	節慶 紀念	僑商 經貿	其他
合計	場次	14,979	4,781	8,775	192	359	872	
	人次	767,906	210,266	482,760	33,409	14,943	26,528	
金山灣	場次	1,068	322	645	100	1	-	
	人次	72,838	26,559	33,984	11,995	300	-	
洛杉磯	場次	1,365	330	990	34	11	-	
	人次	114,714	30,512	73,267	9,480	1,455	-	
紐約	場次	1,273	288	812	-	173	-	
	人次	53,666	11,864	34,922	-	6,880	-	
芝加哥	場次	186	96	87	2	1	-	
	人次	11,422	6,360	4,832	100	130	-	
華府	場次	654	111	482	-	-	61	
	人次	44,058	8,207	27,125	-	-	8,726	
波士頓	場次	1,001	664	329	3	5	-	
	人次	17,184	12,600	3,322	802	460	-	
休士頓	場次	3,427	1,654	1,628	20	100	25	
	人次	168,324	49,394	111,180	3,310	3,070	1,370	
西雅圖	場次	591	247	325	15	3	1	
	人次	16,008	5,745	9,256	817	132	58	
亞特蘭大	場次	1,138	474	649	13	2	-	
	人次	47,488	19,591	21,807	5,990	100	-	
多倫多	場次	1,083	124	929	-	30	-	
	人次	99,178	15,976	81,997	-	1,205	-	
橙縣	場次	208	80	109	3	4	12	
	人次	34,238	3,037	28,913	415	369	1,504	
金山	場次	259	-	-	-	25	234	
	人次	4,761	-	-	-	375	4,386	
聖保羅	場次	1,072	212	558	-	4	298	
	人次	32,301	15,356	6,996	-	467	9,482	
菲華	場次	123	97	21	-	-	5	
	人次	2,530	1,785	570	-	-	175	
泰華	場次	254	-	18	-	-	236	
	人次	872	-	45	-	-	827	
雪梨	場次	675	61	614	-	-	-	
	人次	37,049	2,270	34,779	-	-	-	
布里斯本	場次	602	21	579	2	-	-	
	人次	11,275	1,010	9,765	500	-	-	

附表8 海外各地華僑文教服務中心服務績效統計表（續）

民國 101 年

單位：場次；人次

分類 僑教中心		場地使用（依主辦單位區分）			
		中心自辦	僑團主辦	中心與僑團合辦	其他
合計	場次	4,831	7,345	2,143	660
	人次	309,937	343,788	101,428	12,753
金山灣	場次	646	215	207	-
	人次	28,633	24,195	20,010	-
洛杉磯	場次	45	457	863	-
	人次	9,180	62,892	42,642	-
紐約	場次	811	296	166	-
	人次	34,677	12,282	6,707	-
芝加哥	場次	9	148	29	-
	人次	190	9,009	2,223	-
華府	場次	65	589	-	-
	人次	8,952	35,106	-	-
波士頓	場次	586	352	63	-
	人次	7,750	7,261	2,173	-
休士頓	場次	1,065	1,873	489	-
	人次	88,208	61,466	18,650	-
西雅圖	場次	319	265	7	-
	人次	8,918	6,675	415	-
亞特蘭大	場次	412	687	39	-
	人次	4,390	41,584	1,514	-
多倫多	場次	129	954	-	-
	人次	52,581	46,597	-	-
橙縣	場次	12	103	92	1
	人次	28,754	2,441	2,892	151
金山	場次	155	-	-	104
	人次	2,626	-	-	2,135
聖保羅	場次	54	724	-	294
	人次	1,055	21,826	-	9,420
菲華	場次	8	107	1	7
	人次	230	1,936	189	175
泰華	場次	-	-	-	254
	人次	-	-	-	872
雪梨	場次	509	163	3	-
	人次	33,493	3,366	190	-
布里斯本	場次	6	412	184	-
	人次	300	7,152	3,823	-

附表9 各項節慶活動統計表

民國 101 年

單位：場次；人次

僑居地別	元旦		春節		雙十國慶	
	場次	參與人數	場次	參與人數	場次	參與人數
合計	84	17,952	822	859,236	397	253,200
亞洲	16	3,530	105	48,365	80	38,051
韓國	2	140	4	500	12	4,916
菲律賓	1	500	15	8,080	10	7,900
泰國	2	470	18	14,850	9	5,580
印尼	4	720	21	14,050	11	3,250
馬來西亞	2	1,100	26	4,730	4	2,300
越南	1	130	11	5,175	3	1,830
日本	2	350	10	980	23	10,525
約旦	-	-	-	-	2	380
杜拜	-	-	-	-	1	250
阿曼	-	-	-	-	1	200
俄羅斯	-	-	-	-	4	920
汶萊	2	120	-	-	-	-
美洲	48	10,840	593	702,591	226	103,528
美國舊金山	2	250	42	16,210	15	6,070
美國金山灣區	1	800	43	29,320	8	3,110
美國洛杉磯	3	600	46	155,850	18	13,500
美國橙縣	1	160	20	18,580	5	2,600
美國華府	2	750	38	63,310	5	5,870
美國紐約	3	850	74	72,570	34	20,560
美國休士頓	2	500	50	20,270	21	8,810
美國波士頓	3	440	47	23,480	8	3,850
美國芝加哥	3	600	25	18,470	10	3,320
美國西雅圖	2	550	43	87,880	14	3,870
美國亞特蘭大	1	400	32	17,270	13	5,400
美國邁阿密	1	300	16	17,030	12	2,380
美國堪薩斯	1	200	-	-	2	360
美國檀香山	1	100	25	74,590	5	1,420
關島	1	100	-	-	-	-
加拿大溫哥華	4	558	35	19,260	13	4,650
加拿大多倫多	1	200	21	8,950	13	4,850
加拿大渥太華	-	-	-	-	3	950
巴西	2	300	12	25,536	7	2,620
厄瓜多	1	100	-	-	-	-
薩爾瓦多	1	300	-	-	-	-



附表9 各項節慶活動統計表（續）

民國 101 年

單位：場次；人次

僑居地別	元旦		春節		雙十國慶	
	場次	參與人數	場次	參與人數	場次	參與人數
瓜地馬拉	1	100	-	-	3	450
尼加拉瓜	1	200	-	-	-	-
巴拿馬	1	100	4	380	7	2,700
阿根廷	4	1,112	6	31,240	3	3,120
多明尼加	1	180	6	1,710	4	968
巴拉圭	1	350	8	685	2	1,900
聖露西亞	-	-	-	-	1	200
宏都拉斯	1	280	-	-	-	-
貝里斯	2	460	-	-	-	-
<b>歐洲</b>	<b>8</b>	<b>965</b>	<b>43</b>	<b>10,197</b>	<b>41</b>	<b>14,133</b>
法國	1	120	11	2,170	8	1,525
丹麥	1	30	-	-	-	-
德國	1	110	10	3,237	9	2,516
荷蘭	1	80	8	2,310	3	334
義大利	-	-	-	-	3	500
葡萄牙	-	-	-	-	1	100
西班牙	-	-	-	-	6	3,250
比利時	1	75	-	-	-	-
奧地利	1	120	-	-	4	4,550
英國	1	400	14	2,480	3	698
愛爾蘭	-	-	-	-	2	300
挪威	1	30	-	-	1	60
希臘	-	-	-	-	1	300
<b>大洋洲</b>	<b>8</b>	<b>1,967</b>	<b>60</b>	<b>83,163</b>	<b>31</b>	<b>91,462</b>
澳洲雪梨	2	310	15	5,040	8	2,110
澳洲墨爾本	1	350	17	57,985	6	21,130
澳洲布里斯本	2	800	14	17,170	9	67,190
紐西蘭	2	457	14	2,968	6	890
馬紹爾群島	1	50	-	-	-	-
巴布亞紐幾內亞	-	-	-	-	2	142
<b>非洲</b>	<b>4</b>	<b>650</b>	<b>21</b>	<b>14,920</b>	<b>19</b>	<b>6,026</b>
南非	3	500	21	14,920	17	5,940
史瓦濟蘭	1	150	-	-	-	-
奈及利亞	-	-	-	-	1	60
象牙海岸	-	-	-	-	1	26

附表10 核發華僑身分證證明書案件－按僑居地別分

單位：份

僑居地別	98年	99年	100年	101年
<b>總計</b>	<b>345</b>	<b>257</b>	<b>241</b>	<b>155</b>
<b>亞洲</b>	<b>182</b>	<b>116</b>	<b>98</b>	<b>75</b>
菲律賓	38	47	22	23
馬來西亞	9	11	15	5
印尼	33	6	11	6
越南	36	20	10	11
緬甸	9	8	10	9
韓國	23	2	8	13
泰國	7	5	7	1
日本	11	1	6	5
汶萊	-	5	5	-
新加坡	15	10	4	2
尼泊爾	-	1	-	-
科威特	1	-	-	-
<b>美洲</b>	<b>136</b>	<b>131</b>	<b>120</b>	<b>71</b>
美國	94	107	97	58
加拿大	30	19	18	11
巴拉圭	12	-	5	2
巴拿馬	-	3	-	-
阿根廷	-	1	-	-
貝里斯	-	1	-	-
<b>歐洲</b>	<b>11</b>	<b>2</b>	<b>12</b>	<b>1</b>
德國	-	-	5	-
英國	3	-	3	-
比利時	-	-	3	-
奧地利	-	-	1	1
法國	-	2	-	-
荷蘭	6	-	-	-
義大利	2	-	-	-
<b>大洋洲</b>	<b>10</b>	<b>8</b>	<b>9</b>	<b>8</b>
澳大利亞	7	7	5	8
紐西蘭	3	1	4	-
<b>非洲</b>	<b>6</b>	<b>-</b>	<b>2</b>	<b>-</b>
南非	6	-	2	-

附表11 海外華文學校、中文班及臺灣學校數－按僑居地別分

單位：所

年度	合計	亞洲	美洲	歐洲	大洋洲	非洲
60	4,360	4,239	71	5	9	36
61	4,364	4,242	72	5	9	36
62	4,392	4,270	72	5	9	36
63	4,242	4,120	72	5	9	36
64	3,855	3,733	72	5	9	36
65	3,855	3,733	72	5	9	36
66	3,855	3,733	72	5	9	36
67	3,856	3,734	72	5	9	36
68	3,860	3,737	73	5	9	36
69	3,868	3,744	74	5	9	36
70	3,868	3,744	74	5	9	36
71	3,874	3,744	74	7	13	36
72	3,887	3,746	83	7	15	36
73	3,872	3,731	83	7	15	36
74	3,880	3,735	86	7	16	36
75	3,888	3,738	91	7	16	36
76	3,888	3,738	91	7	16	36
77	3,894	3,738	91	13	16	36
78	3,884	3,728	91	13	16	36
79	3,885	3,729	91	13	16	36
80	3,888	3,732	91	13	16	36
81	3,888	3,732	91	13	16	36
82	3,888	3,732	91	13	16	36
83	3,695	3,539	91	13	16	36
84	3,681	3,525	91	13	16	36
85	3,681	3,525	91	13	16	36
86	2,597	2,441	91	13	16	36
87	2,916	1,900	841	92	64	19
88	2,945	1,936	781	102	101	25
89	3,024	2,015	781	102	101	25
90	3,032	2,022	782	102	101	25
91	3,143	2,014	834	193	87	15
92	...	...	...	...	...	...
93	...	...	...	...	...	...
94	...	...	...	...	...	...
95	...	...	...	...	...	...
96	2,727	1,644	899	74	92	18
97	2,806	1,741	863	78	106	18
98	2,792	1,730	889	57	93	23
99	2,853	1,892	812	53	79	17
100	2,819	1,823	846	59	75	16
101	2,807	1,826	833	60	74	14

說明：1. 92至95年本會並未辦理海外華文學校、中文班調查。

2. 96年以後統計之海外華文學校及中文班係指近年有聯繫且向本會備查之學校。

附表12 海外華文學校、中文班及臺灣學校數－按校別分

單位：所

年度	總計	華文學校						臺灣學校	中文班
		合計	大專院校	完全中學	初級中學	職業學校	小學		
60	4,360	4,360	34	244	322	24	3,736	-	-
61	4,364	4,364	34	247	320	24	3,739	-	-
62	4,392	4,392	34	252	326	24	3,756	-	-
63	4,242	4,242	34	255	326	23	3,604	-	-
64	3,855	3,855	34	220	278	21	3,302	-	-
65	3,855	3,855	34	220	278	21	3,302	-	-
66	3,855	3,855	34	221	278	21	3,301	-	-
67	3,856	3,856	34	222	278	21	3,301	-	-
68	3,860	3,860	34	223	280	21	3,302	-	-
69	3,868	3,868	34	227	280	22	3,305	-	-
70	3,868	3,868	34	227	280	22	3,305	-	-
71	3,874	3,874	34	227	280	22	3,311	-	-
72	3,887	3,887	34	227	281	22	3,323	-	-
73	3,872	3,872	17	228	281	22	3,324	-	-
74	3,880	3,880	17	228	282	22	3,331	-	-
75	3,888	3,888	17	231	282	22	3,336	-	-
76	3,888	3,888	17	231	282	22	3,336	-	-
77	3,894	3,894	17	231	286	22	3,338	-	-
78	3,884	3,884	17	231	285	22	3,329	-	-
79	3,885	3,885	17	231	285	22	3,330	-	-
80	3,888	3,888	17	231	285	22	3,333	-	-
81	3,888	3,888	17	231	285	22	3,333	-	-
82	3,888	3,888	17	231	285	22	3,333	-	-
83	3,695	3,692	17	229	286	19	3,141	3	-
84	3,681	3,675	-	229	286	19	3,141	6	-
85	3,681	3,675	-	229	286	19	3,141	6	-
86	2,597	2,591	-	103	150	19	2,319	6	-
87	2,916	1,905	-	163	-	-	1,742	6	1,005
88	2,945	1,921	-	104	102	-	1,715	6	1,018
89	3,024	2,000	-	104	102	-	1,794	6	1,018
90	3,032	2,007	-	104	102	-	1,801	6	1,019
91	3,143	1,989	-	104	107	-	1,778	6	1,148
92	...	...	...	...	...	...	...	...	...
93	...	...	...	...	...	...	...	...	...
94	...	...	...	...	...	...	...	...	...
95	...	...	...	...	...	...	...	...	...
96	2,727	1,507	...	...	...	...	...	5	1,215
97	2,806	1,587	...	...	...	...	...	5	1,214
98	2,792	1,586	...	...	...	...	...	5	1,201
99	2,853	1,585	...	...	...	...	...	5	1,263
100	2,819	1,529	...	...	...	...	...	5	1,285
101	2,807	1,743	...	...	...	...	...	5	1,059

說明：1. 92至95年本會並未辦理海外華文學校、中文班調查。

2. 96年以後統計之海外華文學校及中文班係指近年有聯繫且向本會備查之學校。

3. 海外5所臺北學校於87年1月1日改隸教育部主管之「海外臺北學校」（後於94年3月7日變更為「海外臺灣學校」）體系。

附表13 海外社教活動經費補助件數

單位：件

僑居地別	94年	95年	96年	97年	98年	99年	100年	101年
<b>總計</b>	<b>343</b>	<b>307</b>	<b>417</b>	<b>364</b>	<b>443</b>	<b>413</b>	<b>405</b>	<b>292</b>
<b>亞洲</b>	<b>39</b>	<b>35</b>	<b>41</b>	<b>31</b>	<b>46</b>	<b>29</b>	<b>36</b>	<b>33</b>
日本	10	10	14	8	6	7	11	12
福岡	5	4	4	1	-	1	1	-
琉球（那霸）	5	6	4	4	-	2	2	4
東京	-	-	4	2	4	2	5	3
大阪	-	-	-	-	1	1	1	2
橫濱	-	-	2	1	1	1	2	3
泰國	11	7	9	9	10	8	5	11
菲律賓	6	6	10	5	13	5	8	5
馬來西亞	10	12	2	2	8	6	1	-
越南	-	-	-	-	2	-	2	-
柬埔寨	-	-	-	-	1	-	-	1
印尼	2	-	1	2	3	-	1	-
以色列	-	-	1	1	1	-	-	-
新加坡	-	-	-	-	-	1	-	1
韓國	-	-	4	4	2	1	8	3
約旦	-	-	-	-	-	1	-	-
<b>北美洲</b>	<b>180</b>	<b>172</b>	<b>282</b>	<b>266</b>	<b>297</b>	<b>282</b>	<b>279</b>	<b>197</b>
美國	138	138	242	234	256	245	238	178
紐約	10	21	52	36	49	52	37	27
華府	7	8	29	42	27	26	21	12
波士頓	11	9	10	12	14	13	15	11
芝加哥	24	17	27	25	25	28	26	14
休士頓	11	12	13	16	20	18	19	10
舊金山	12	11	20	19	29	28	33	23
洛杉磯一	13	-	-	-	-	-	-	-
洛杉磯二	9	-	-	-	-	-	-	-
洛杉磯	-	16	23	20	32	30	23	20
橙縣	-	3	-	-	3	4	3	2
西雅圖	17	20	16	12	13	14	18	16
檀香山	1	1	7	6	8	5	8	7
夏威夷	-	-	1	14	1	-	-	-
亞特蘭大	11	14	27	13	16	12	17	15
邁阿密	3	3	8	13	7	6	11	15
堪薩斯	9	3	9	5	9	5	5	3
關島	-	-	-	1	3	4	2	3
加拿大	42	34	40	32	41	37	41	19
多倫多	18	15	19	15	16	12	14	5
溫哥華	16	13	19	15	21	22	23	12
渥太華	8	6	2	2	4	3	4	2
<b>中南美洲</b>	<b>36</b>	<b>31</b>	<b>25</b>	<b>15</b>	<b>20</b>	<b>26</b>	<b>25</b>	<b>17</b>
阿根廷	8	7	5	1	6	6	3	4
巴拿馬	4	8	4	3	4	4	4	5
瓜地馬拉	3	-	2	3	2	5	4	3
哥斯大黎加	2	3	3	-	1	-	-	-
巴西	2	3	5	2	2	4	4	1
尼加拉瓜	5	1	-	-	-	1	-	-
秘魯	3	5	-	-	2	-	-	-

附表13 海外社教活動經費補助件數（續）

單位：件

僑居地別	94年	95年	96年	97年	98年	99年	100年	101年
巴拉圭	9	3	2	4	-	2	5	-
薩爾瓦多	-	-	-	-	-	-	1	-
多明尼加	-	1	3	1	3	1	3	1
貝里斯	-	-	1	1	-	3	1	3
<b>歐洲</b>	<b>26</b>	<b>19</b>	<b>28</b>	<b>23</b>	<b>51</b>	<b>37</b>	<b>37</b>	<b>25</b>
法國	6	5	2	1	4	4	3	1
英國	4	4	2	3	5	6	7	2
荷蘭	5	3	5	8	9	8	5	7
比利時	-	-	1	-	1	1	-	-
瑞士	-	2	1	1	3	3	3	-
瑞典	-	-	-	-	1	1	-	-
奧地利	3	-	4	1	3	-	1	1
德國	8	5	12	9	18	13	15	13
漢堡	-	-	1	5	1	1	-	-
法蘭克福	-	-	-	-	1	1	-	1
柏林	-	3	7	2	5	2	8	2
慕尼黑	8	2	4	2	5	1	7	8
其他	-	-	-	-	6	8	-	2
挪威	-	-	-	-	1	-	-	-
希臘	-	-	-	-	1	-	-	-
日內瓦	-	-	-	-	1	-	-	-
丹麥	-	-	-	-	3	1	3	-
芬蘭	-	-	-	-	1	-	-	1
捷克	-	-	1	-	-	-	-	-
<b>大洋洲</b>	<b>49</b>	<b>39</b>	<b>27</b>	<b>21</b>	<b>19</b>	<b>34</b>	<b>23</b>	<b>15</b>
澳大利亞	32	24	14	11	13	29	17	12
雪梨	20	15	4	4	6	8	4	5
布里斯本	6	4	7	5	4	17	7	6
西澳	3	2	-	1	1	1	-	-
墨爾本	3	3	3	1	2	3	3	1
其他	-	-	-	-	-	-	3	-
紐西蘭	17	15	13	10	6	5	6	3
威靈頓	2	4	3	-	-	-	2	1
奧克蘭	15	11	10	6	1	5	4	2
其他	-	-	-	4	5	-	-	-
<b>非洲</b>	<b>13</b>	<b>11</b>	<b>14</b>	<b>8</b>	<b>10</b>	<b>5</b>	<b>5</b>	<b>5</b>
南非	13	11	13	7	7	4	4	3
德班	-	-	-	-	1	-	-	-
約翰尼斯堡	-	11	2	5	1	-	-	-
斐京	13	-	11	1	3	4	4	2
開普敦	-	-	-	1	1	-	-	1
那他省	-	-	-	-	1	-	-	-
其他	-	-	-	-	-	-	-	-
模里西斯	-	-	-	-	1	-	-	-
賴索托	-	-	-	-	1	-	-	1
史瓦濟蘭	-	-	1	1	1	1	1	1

說明：91年為海華文藝體育季專案補助統計資料；92至95年為文藝體育系列活動專案補助統計資料；96年起回歸一般海外社教活動補助統計資料（不含補助國內表演團體赴海外展演）。

附表14 中華函授學校學生入學人數－按地區別分

單位：人

地區別	91 學年度	92 學年度	93 學年度	94 學年度	95 學年度	97 學年度	98 學年度	99 學年度	100 學年度	101 學年度
總計	11,063	13,374	9,538	8,023	8,906	7,917	7,185	7,817	4,848	3,453
亞洲	8,109	10,555	7,560	5,827	6,426	5,712	4,615	5,581	3,557	2,430
馬來西亞	4,308	6,846	4,379	2,710	3,422	3,029	2,552	2,975	1,965	1,408
印尼	1,434	1,340	999	1,144	1,057	962	587	877	463	300
泰國	750	673	884	594	547	633	473	807	378	234
越南	536	622	590	891	773	587	530	408	301	140
香港	192	253	200	82	100	151	118	171	202	154
菲律賓	150	203	142	135	155	92	81	72	32	61
新加坡	74	104	57	44	72	78	70	78	67	48
緬甸	122	6	9	120	117	19	53	72	43	14
日本	53	52	15	29	29	30	39	38	37	37
澳門	239	266	181	30	47	53	35	26	27	13
南韓	54	39	18	15	36	41	40	23	13	6
柬埔寨	61	74	27	12	38	10	5	4	8	1
汶萊	46	51	40	17	7	12	14	14	5	9
印度	4	1	3	-	-	2	2	-	5	3
巴林	58	-	-	-	-	1	-	-	-	1
阿富汗	-	-	-	-	-	-	-	-	-	1
以色列	-	-	-	-	-	-	1	1	2	-
馬爾地夫	-	-	-	-	-	-	2	1	2	-
土耳其	1	7	4	2	3	4	-	-	1	-
孟加拉	-	-	-	-	-	-	-	1	-	-
塞普勒斯	-	-	-	-	1	-	-	-	-	-
伊朗	-	-	-	-	-	-	1	-	-	-
阿拉伯聯合大公國	-	1	-	-	6	2	4	3	6	-
約旦	6	1	-	-	5	3	7	6	-	-
科威特	-	-	1	-	-	-	-	-	-	-
寮國	10	8	7	1	6	-	-	1	-	-
卡達	-	-	-	-	-	-	-	2	-	-
沙烏地阿拉伯	11	8	4	1	5	1	1	1	-	-
敘利亞	-	-	-	-	-	2	-	-	-	-

附表14 中華函授學校學生入學人數－按地區別分（續一）

單位：人

地區別	91 學年度	92 學年度	93 學年度	94 學年度	95 學年度	97 學年度	98 學年度	99 學年度	100 學年度	101 學年度
美洲	1,996	1,897	1,343	1,569	1,701	1,494	1,706	1,472	887	712
美國	645	561	534	577	734	669	858	793	422	398
加拿大	346	293	211	247	261	217	282	225	117	90
阿根廷	278	245	104	144	125	122	136	136	87	68
巴西	388	357	265	262	278	218	161	148	112	60
貝里斯	16	57	15	37	20	22	13	24	16	23
哥斯大黎加	57	54	31	32	34	43	61	26	32	10
祕魯	43	48	28	56	62	31	24	8	12	10
墨西哥	7	11	4	5	1	7	6	20	14	9
委內瑞拉	11	40	50	74	44	14	14	9	7	7
巴拉圭	45	50	31	39	21	20	17	25	18	6
巴拿馬	3	4	3	6	10	2	7	4	4	6
瓜地馬拉	8	27	5	5	7	15	18	12	13	5
智利	19	41	10	12	16	12	11	6	5	5
厄瓜多	63	36	20	16	20	25	23	9	9	4
多明尼加	18	19	7	13	34	39	36	10	2	4
尼加拉瓜	1	3	1	4	3	6	5	5	5	3
哥倫比亞	11	6	5	12	9	17	15	3	8	1
玻利維亞	8	10	1	2	2	1	1	4	2	1
薩爾瓦多	2	27	12	23	10	10	15	3	-	1
烏拉圭	21	5	1	1	6	2	1	-	-	1
海地	1	2	2	2	-	1	1	1	1	-
蘇利南	4	1	2	-	2	1	-	-	1	-
巴哈馬	-	-	-	-	1	-	-	-	-	-
多米尼克	1	-	-	-	-	-	-	-	-	-
宏都拉斯	-	-	-	-	-	-	-	1	-	-
波多黎各	-	-	1	-	1	-	-	-	-	-
聖克里斯多福及 尼維斯	-	-	-	-	-	-	1	-	-	-



附表14 中華函授學校學生入學人數－按地區別分（續二）

單位：人

地區別	91 學年度	92 學年度	93 學年度	94 學年度	95 學年度	97 學年度	98 學年度	99 學年度	100 學年度	101 學年度
歐洲	331	353	254	179	276	262	325	307	207	155
法國	92	72	66	47	77	57	69	65	50	60
德國	73	99	59	41	62	47	70	62	47	21
英國	44	51	36	24	41	38	59	46	33	19
瑞士	21	27	19	10	16	26	31	28	20	13
荷蘭	22	28	24	19	31	21	24	17	12	6
西班牙	5	11	4	7	6	25	26	27	10	10
義大利	2	1	2	-	5	8	6	3	7	4
奧地利	29	19	9	16	4	5	2	11	6	5
愛爾蘭	-	-	1	-	3	4	7	5	6	1
瑞典	11	11	15	3	3	11	7	9	5	4
比利時	18	8	8	4	11	7	7	12	3	6
挪威	1	2	2	1	3	3	5	6	3	1
俄羅斯聯邦	1	2	1	-	4	-	-	-	2	-
丹麥	2	2	2	2	2	2	1	4	1	2
波蘭	1	1	-	-	1	3	3	2	-	1
葡萄牙	-	-	1	-	-	-	-	-	-	1
賽普勒斯共和國	-	-	-	-	-	-	-	-	-	1
芬蘭	5	6	-	2	-	-	-	4	1	-
馬爾他	-	-	-	1	-	1	-	-	1	-
保加利亞	-	-	-	-	-	-	1	-	-	-
捷克	-	8	-	-	4	-	-	1	-	-
希臘	1	1	-	-	1	-	4	1	-	-
盧森堡	3	3	3	2	-	-	-	-	-	-
斯洛伐克	-	1	1	-	-	-	-	-	-	-
斯洛維尼亞	-	-	1	-	1	4	3	3	-	-
烏克蘭	-	-	-	-	1	-	-	-	-	-
馬其頓	-	-	-	-	-	-	-	1	-	-

附表14 中華函授學校學生入學人數－按地區別分（續完）

單位：人

地區別	91 學年度	92 學年度	93 學年度	94 學年度	95 學年度	97 學年度	98 學年度	99 學年度	100 學年度	101 學年度
<b>大洋洲</b>	<b>415</b>	<b>398</b>	<b>274</b>	<b>308</b>	<b>430</b>	<b>364</b>	<b>445</b>	<b>364</b>	<b>135</b>	<b>106</b>
澳大利亞	274	261	186	194	279	241	335	259	83	73
紐西蘭	130	125	85	113	150	117	108	102	50	31
斐濟	7	5	1	1	1	5	2	1	1	2
法屬玻里尼西亞	-	-	-	-	-	-	-	-	1	-
所羅門群島	2	1	-	-	-	-	-	-	-	-
馬紹爾群島	2	6	2	-	-	-	-	-	-	-
帛琉	-	-	-	-	-	-	-	2	-	-
巴布亞紐幾內亞	-	-	-	-	-	1	-	-	-	-
<b>非洲</b>	<b>212</b>	<b>171</b>	<b>107</b>	<b>140</b>	<b>73</b>	<b>85</b>	<b>94</b>	<b>93</b>	<b>62</b>	<b>50</b>
南非	185	142	81	123	55	71	80	77	47	44
馬達加斯加	3	-	2	-	-	1	9	-	9	2
模里西斯	18	18	11	9	15	11	4	9	2	1
剛果共和國	-	-	-	-	-	-	-	-	-	1
利比亞	-	-	-	-	-	-	-	1	1	-
留尼旺	-	-	-	-	-	-	-	-	1	-
聖多美普林西比	-	-	-	-	-	-	-	-	1	-
布吉納法索	-	-	-	-	-	-	-	-	1	-
波札那	-	-	-	1	-	-	-	3	-	-
迦納	2	2	7	-	-	-	-	-	-	-
象牙海岸	-	1	-	-	-	-	-	-	-	-
賴索托	-	-	-	1	-	1	-	-	-	-
摩洛哥	1	-	-	-	-	-	-	-	-	-
納米比亞	-	2	3	2	2	1	1	2	-	-
奈及利亞	2	1	-	-	-	-	-	-	-	-
塞內加爾	-	-	-	3	-	-	-	-	-	-
辛巴威共和國	-	-	-	-	-	-	-	1	-	-
史瓦濟蘭	1	3	3	1	1	-	-	-	-	2
多哥	-	1	-	-	-	-	-	-	-	-
埃及	-	1	-	-	-	-	-	-	-	-

附表15 中華函授學校學生入學人數－按教育程度別及職業別分

單位：人

教育程度別、職業別	91 學年度	92 學年度	93 學年度	94 學年度	95 學年度	97 學年度	98 學年度	99 學年度	100 學年度	101 學年度
合計	11,063	13,374	9,538	8,023	8,906	7,917	7,185	7,817	4,848	3,453
<b>教育程度</b>										
大專以上學校畢 (肄)業	3,186	4,112	2,994	2,854	3,482	3,143	3,221	3,458	2,333	1,813
高級中學畢 (肄)業	4,677	6,086	4,536	3,424	3,786	3,361	3,530	3,716	1,904	981
初級中學畢 (肄)業	2,031	2,163	1,355	1,262	1,148	977	215	411	393	440
小學畢 (肄)業	1,169	1,013	653	483	490	436	219	232	218	219
<b>職業</b>										
教師	1,235	1,512	1,269	1,115	1,273	1,330	1,120	1,318	801	604
工	908	1,076	763	617	667	609	438	536	327	213
商	1,737	2,190	1,627	1,329	1,559	1,389	1,212	1,357	869	745
公職	170	220	279	275	288	292	235	240	219	115
醫	104	131	89	93	120	102	91	108	46	49
農	133	115	116	87	82	97	71	102	69	46
學生	2,915	3,392	2,114	1,945	1,770	1,320	1,373	1,376	801	453
家管	857	971	893	778	990	933	825	823	474	339
服務業	-	-	-	-	-	-	-	-	-	22
其他	3,004	3,767	2,388	1,784	2,157	1,845	1,820	1,958	1,242	867

附表16 中華函授學校學生入學人數－按性別及年齡別分

單位：人

性別、年齡別	91 學年度	92 學年度	93 學年度	94 學年度	95 學年度	97 學年度	98 學年度	99 學年度	100 學年度	101 學年度
合計	11,063	13,374	9,538	8,023	8,906	7,917	7,185	7,817	4,848	3,453
性別										
男	4,160	5,106	3,324	2,795	2,725	1,974	2,317	2,589	1,550	1,099
女	6,903	8,268	6,214	5,228	6,181	5,943	4,868	5,228	3,298	2,354
年齡別										
未滿 15 歲	904	838	468	579	409	335	383	362	138	114
15 ~ 19 歲	1,942	2,371	1,480	1,119	1,017	623	615	597	326	210
20 ~ 24 歲	1,610	2,290	1,464	1,253	1,288	1,031	813	763	566	331
25 ~ 29 歲	1,296	1,788	1,326	913	1,177	934	782	830	595	376
30 ~ 34 歲	1,027	1,382	1,052	749	909	809	734	869	596	441
35 ~ 39 歲	896	1,117	867	671	806	804	783	802	509	404
40 ~ 44 歲	842	923	700	578	762	748	671	748	447	341
45 ~ 49 歲	799	879	632	556	682	671	660	726	457	334
50 ~ 54 歲	756	735	590	627	619	655	604	643	381	285
55 ~ 59 歲	466	519	470	459	636	606	542	683	369	257
60 ~ 64 歲	268	278	270	276	318	356	312	437	261	202
65 ~ 69 歲	153	141	131	155	164	211	158	189	99	86
滿70歲以上	100	112	84	88	118	130	128	167	97	68
未詳	4	1	4	-	1	4	-	1	7	4

附表17 中華函授學校學生選讀課程人次－按修習科別及地區別分

101 學年度

單位：人次

修習科別	合計	亞洲	美洲	歐洲	大洋洲	非洲
合計	<b>9,882</b>	<b>6,809</b>	<b>2,129</b>	<b>488</b>	<b>308</b>	<b>148</b>
家庭與兒童科	1,804	1,515	200	43	35	11
華文教師科	1,655	826	534	195	66	34
商業及管理科	1,432	1,073	254	39	42	24
餐飲科	1,255	899	249	36	46	25
文史藝術科	1,121	707	285	72	41	16
電腦資訊科	1,086	648	316	47	52	23
農工科	692	503	141	25	15	8
中小學進修科	630	497	108	12	8	5
華語文應用科	207	141	42	19	3	2

附表18 中華函授學校學生入學及結業人數－按學年度別分

單位：人；人次

學年度	入學人數	結業人數	課程選讀人次	課程結業人次
合計	222,726	35,255	580,284	77,346
77學年度	8,786	997	25,894	2,530
78學年度	9,696	1,329	28,068	3,500
79學年度	11,651	1,526	32,815	3,848
80學年度	12,332	1,428	35,537	3,741
81學年度	12,192	1,241	34,283	3,167
82學年度	10,054	1,223	21,423	2,438
83學年度	9,014	1,080	19,276	2,174
84學年度	8,118	...	17,521	...
85學年度	10,018	420	17,709	700
86學年度	8,083	1,151	14,703	2,000
87學年度	8,451	1,604	19,098	3,309
88學年度	10,739	1,564	25,960	3,358
89學年度	9,972	1,525	24,631	3,252
90學年度	11,496	1,771	28,734	3,844
91學年度	11,063	2,376	29,179	5,280
92學年度	13,374	2,761	38,116	5,733
93學年度	9,538	2,352	26,736	4,779
94學年度	8,023	2,008	23,145	4,499
95學年度	8,906	2,102	26,095	4,587
97學年度	7,917	1,685	23,574	3,680
98學年度	7,185	1,535	20,421	3,359
99學年度	7,817	1,661	23,063	3,435
100學年度	4,848	954	14,421	2,008
101學年度	3,453	962	9,882	2,125

附表19 各級學校分發入學僑生人數－按僑居地別分

101 學年度

單位：人

僑居地別	各 級 學 校						
	合計	公私立 大 學	國 防 醫學院	僑 生 先修部	專科 學校	高國中	職業 學校
<b>僑生</b>	<b>4,243</b>	<b>2,953</b>	<b>8</b>	<b>1,055</b>	<b>11</b>	<b>205</b>	<b>11</b>
<b>亞洲</b>	<b>3,224</b>	<b>2,555</b>	<b>8</b>	<b>453</b>	<b>10</b>	<b>188</b>	<b>10</b>
馬來西亞	2,298	1,932	6	349	2	8	1
印尼	396	180	-	104	-	112	-
緬甸	158	132	1	-	2	22	1
泰國	119	104	-	-	3	6	6
越南	63	44	-	-	-	17	2
韓國	62	57	1	-	-	4	-
日本	57	49	-	-	3	5	-
新加坡	42	34	-	-	-	8	-
菲律賓	12	9	-	-	-	3	-
汶萊	5	5	-	-	-	-	-
沙烏地阿拉伯	3	3	-	-	-	-	-
孟加拉	2	2	-	-	-	-	-
伊朗	2	-	-	-	-	2	-
寮國	2	2	-	-	-	-	-
巴林	1	1	-	-	-	-	-
印度	1	1	-	-	-	-	-
約旦	1	-	-	-	-	1	-
<b>美洲</b>	<b>362</b>	<b>347</b>	<b>-</b>	<b>-</b>	<b>1</b>	<b>13</b>	<b>1</b>
美國	137	132	-	-	1	4	-
加拿大	117	117	-	-	-	-	-
巴拉圭	18	16	-	-	-	2	-
貝里斯	13	11	-	-	-	2	-
巴西	11	10	-	-	-	-	1
多明尼加	10	9	-	-	-	1	-
阿根廷	10	10	-	-	-	-	-
墨西哥	7	5	-	-	-	2	-

附表19 各級學校分發入學僑生人數－按僑居地別分（續）

101 學年度

單位：人

僑居地別	各 級 學 校						
	合計	公私立 大 學	國 防 醫學院	僑 生 先修部	專科 學校	高國中	職業 學校
哥斯大黎加	6	5	-	-	-	1	-
智利	6	6	-	-	-	-	-
厄瓜多	5	5	-	-	-	-	-
薩爾瓦多	4	4	-	-	-	-	-
尼加拉瓜	4	4	-	-	-	-	-
秘魯	4	4	-	-	-	-	-
宏都拉斯	3	2	-	-	-	1	-
瓜地馬拉	2	2	-	-	-	-	-
巴拿馬	2	2	-	-	-	-	-
委內瑞拉	2	2	-	-	-	-	-
玻利維亞	1	1	-	-	-	-	-
<b>歐洲</b>	<b>8</b>	<b>7</b>	-	-	-	<b>1</b>	-
德國	4	3	-	-	-	1	-
西班牙	2	2	-	-	-	-	-
義大利	1	1	-	-	-	-	-
英國	1	1	-	-	-	-	-
<b>大洋洲</b>	<b>23</b>	<b>23</b>	-	-	-	-	-
紐西蘭	13	13	-	-	-	-	-
澳大利亞	10	10	-	-	-	-	-
<b>非洲</b>	<b>24</b>	<b>21</b>	-	-	-	<b>3</b>	-
南非	19	16	-	-	-	3	-
象牙海岸	2	2	-	-	-	-	-
模里西斯	2	2	-	-	-	-	-
納米比亞	1	1	-	-	-	-	-
<b>其他</b>	<b>602</b>	-	-	<b>602</b>	-	-	-
<b>港澳生</b>	<b>6,235</b>	<b>5,204</b>	<b>4</b>	<b>1,024</b>	-	-	<b>3</b>
香港	3,983	2,956	1	1,023	-	-	3
澳門	2,252	2,248	3	1	-	-	-

資料來源：教育部統計處

說明：1. 國防醫學院於95年1月自國防大學獨立設校。

2. 國立僑大先修班於95年3月併入臺灣師範大學，改為該校僑生先修部。

3. 依據僑生回國就學及輔導辦法（100年1月31日修正）第7條：申請就讀國民小學者，由地方政府教育行政機關辦理分發，故本表無國小僑生分發人數資料。



附表20 各級學校在學僑生人數－按僑居地別

101 學年度

單位：人

僑居地別	合計	各 級 學 校							
		公立 大 學	國 防 醫學院	僑 生 先修部	專科 學校	高國中	職業 學校	國民 小學	各級 補校
<b>總計</b>	<b>16,472</b>	<b>14,214</b>	<b>74</b>	<b>1,141</b>	<b>55</b>	<b>516</b>	<b>134</b>	<b>338</b>	-
<b>亞洲</b>	<b>15,245</b>	<b>13,308</b>	<b>64</b>	<b>1,123</b>	<b>45</b>	<b>429</b>	<b>128</b>	<b>148</b>	-
馬來西亞	4,913	4,300	31	461	8	54	24	35	-
澳門	4,510	4,434	13	59	-	1	-	3	-
香港	3,083	2,708	8	341	-	9	6	11	-
印尼	1,011	657	-	139	4	193	8	10	-
緬甸	463	354	6	57	7	30	3	6	-
泰國	362	267	1	8	17	37	25	7	-
越南	236	130	-	24	2	18	52	10	-
韓國	220	172	4	8	-	15	-	21	-
日本	214	140	1	11	5	32	6	19	-
新加坡	143	90	-	4	-	28	-	21	-
菲律賓	49	26	-	4	1	11	2	5	-
汶萊	13	8	-	5	-	-	-	-	-
印度	8	8	-	-	-	-	-	-	-
敘利亞	3	3	-	-	-	-	-	-	-
柬埔寨	3	-	-	-	1	1	1	-	-
葉門	2	2	-	-	-	-	-	-	-
阿拉伯聯合大公國	2	2	-	-	-	-	-	-	-
沙烏地阿拉伯	2	1	-	1	-	-	-	-	-
黎巴嫩	2	1	-	1	-	-	-	-	-
寮國	2	2	-	-	-	-	-	-	-
約旦	2	2	-	-	-	-	-	-	-
巴基斯坦	1	-	-	-	-	-	1	-	-
孟加拉	1	1	-	-	-	-	-	-	-
<b>美洲</b>	<b>1,003</b>	<b>749</b>	<b>10</b>	<b>10</b>	<b>4</b>	<b>63</b>	<b>3</b>	<b>164</b>	-
美國	416	231	3	4	2	35	1	140	-
加拿大	281	240	6	3	-	11	-	21	-
巴拉圭	59	55	-	-	-	3	1	-	-
巴西	40	33	-	-	-	3	1	3	-
貝里斯	40	36	-	-	-	4	-	-	-
阿根廷	33	30	-	2	1	-	-	-	-
多明尼加	24	22	-	1	-	1	-	-	-
哥斯大黎加	17	14	-	-	-	3	-	-	-
智利	15	15	-	-	-	-	-	-	-
墨西哥	13	12	1	-	-	-	-	-	-
厄瓜多	12	12	-	-	-	-	-	-	-

附表20 各級學校在學僑生人數－按僑居地別（續）

101 學年度

單位：人

僑居地別	合計	各 級 學 校							
		公私立 大 學	國 防 醫學院	僑 生 先修部	專科 學校	高國中	職業 學校	國民 小學	各級 補校
薩爾瓦多	10	10	-	-	-	-	-	-	-
尼加拉瓜	9	9	-	-	-	-	-	-	-
瓜地馬拉	9	8	-	-	1	-	-	-	-
秘魯	6	6	-	-	-	-	-	-	-
玻利維亞	5	5	-	-	-	-	-	-	-
委內瑞拉	4	3	-	-	-	1	-	-	-
巴拿馬	4	4	-	-	-	-	-	-	-
宏都拉斯	4	2	-	-	-	2	-	-	-
烏拉圭	1	1	-	-	-	-	-	-	-
哥倫比亞	1	1	-	-	-	-	-	-	-
<b>歐洲</b>	<b>31</b>	<b>18</b>	<b>-</b>	<b>-</b>	<b>-</b>	<b>3</b>	<b>1</b>	<b>9</b>	<b>-</b>
德國	9	4	-	-	-	1	-	4	-
英國	9	3	-	-	-	1	1	4	-
西班牙	3	3	-	-	-	-	-	-	-
葡萄牙	3	3	-	-	-	-	-	-	-
義大利	2	2	-	-	-	-	-	-	-
法國	2	1	-	-	-	-	-	1	-
匈牙利	1	-	-	-	-	1	-	-	-
波蘭	1	1	-	-	-	-	-	-	-
比利時	1	1	-	-	-	-	-	-	-
<b>大洋洲</b>	<b>62</b>	<b>46</b>	<b>-</b>	<b>4</b>	<b>-</b>	<b>6</b>	<b>1</b>	<b>5</b>	<b>-</b>
紐西蘭	35	25	-	2	-	2	1	5	-
澳大利亞	20	17	-	2	-	1	-	-	-
巴布亞紐幾內亞	4	1	-	-	-	3	-	-	-
帛琉	2	2	-	-	-	-	-	-	-
斐濟	1	1	-	-	-	-	-	-	-
<b>非洲</b>	<b>114</b>	<b>93</b>	<b>-</b>	<b>4</b>	<b>6</b>	<b>9</b>	<b>1</b>	<b>1</b>	<b>-</b>
南非	92	74	-	3	4	9	1	1	-
模里西斯	7	4	-	1	2	-	-	-	-
史瓦濟蘭	4	4	-	-	-	-	-	-	-
象牙海岸	3	3	-	-	-	-	-	-	-
納米比亞	2	2	-	-	-	-	-	-	-
布吉納法索	2	2	-	-	-	-	-	-	-
馬拉威	2	2	-	-	-	-	-	-	-
馬達加斯加	1	1	-	-	-	-	-	-	-
肯亞	1	1	-	-	-	-	-	-	-
<b>其他</b>	<b>17</b>	<b>-</b>	<b>-</b>	<b>-</b>	<b>-</b>	<b>6</b>	<b>-</b>	<b>11</b>	<b>-</b>

附表21 各級學校僑生在學人數－按學年度別分

單位：人

學年度	合計	各 級 學 校							
		公私立 大 學	國 防 醫學院	僑 生 先修部	專科 學校	高國中	職業 學校	國小	各級 補校
84學年度	8,857	6,525	31	816	765	383	312	25	-
85學年度	8,751	6,224	34	915	701	385	473	19	-
86學年度	8,343	6,166	42	706	539	450	372	54	14
87學年度	8,599	6,021	50	774	383	727	316	241	87
88學年度	9,808	6,138	56	1,170	621	987	479	257	100
89學年度	10,311	6,529	64	1,328	550	1,074	429	299	38
90學年度	10,205	7,145	67	1,027	428	880	360	235	63
91學年度	11,204	7,861	75	1,284	476	889	255	287	77
92學年度	11,473	8,342	80	1,182	431	786	219	311	122
93學年度	11,509	8,631	82	1,106	383	730	193	211	173
94學年度	11,511	8,571	78	1,107	313	748	308	200	186
95學年度	11,601	9,057	75	1,160	249	573	280	133	74
96學年度	12,137	9,450	75	1,348	226	576	263	123	76
97學年度	12,661	10,047	74	1,344	186	605	220	132	53
98學年度	14,109	11,228	72	1,628	152	602	160	267	-
99學年度	14,664	11,951	75	1,554	109	545	147	283	-
100學年度	15,333	13,193	75	968	66	597	139	295	-
101學年度	16,472	14,214	74	1,141	55	516	134	338	-

附表22 大專院校畢業僑生人數－按僑居地別分

單位：人

僑居地別	合計	41至70 學年度	71至75 學年度	76至80 學年度	81至85 學年度	86至90 學年度	91 學年度	92 學年度
總計	91,481	35,280	11,667	11,956	8,685	6,308	1,303	1,414
亞洲	88,979	35,137	11,565	11,756	8,438	5,922	1,207	1,284
馬來西亞	27,498	9,649	3,553	3,406	3,267	2,404	417	451
印尼	6,752	3,075	784	816	364	351	147	96
韓國	6,143	2,842	1,278	996	432	276	53	43
緬甸	5,494	1,330	537	916	523	400	133	160
越南	3,720	3,089	303	183	47	27	3	2
泰國	2,194	735	403	422	191	85	28	31
新加坡	770	314	133	132	101	37	3	3
寮國	682	512	156	14	-	-	-	-
日本	583	165	89	111	73	51	5	12
菲律賓	535	400	27	45	21	8	1	2
汶萊	523	227	69	84	83	42	5	3
柬埔寨	437	275	120	36	6	-	-	-
印度	277	125	9	9	16	25	10	19
帝汶	159	150	9	-	-	-	-	-
伊朗	62	-	9	34	13	3	1	2
沙烏地阿拉伯	8	-	2	1	1	1	-	-
尼泊爾	5	-	-	-	1	2	-	-
巴基斯坦	4	-	3	-	-	-	-	-
斯里蘭卡	3	-	-	1	-	1	1	-
約旦	4	-	2	-	1	-	-	-
土耳其	3	2	1	-	-	-	-	-
馬爾地夫	3	-	-	-	3	-	-	-
黎巴嫩	2	2	-	-	-	-	-	-
孟加拉	2	-	-	-	-	1	-	-
琉球	1	-	-	-	-	-	-	-
敘利亞	1	-	-	-	-	-	-	-
港澳	33,114	12,245	4,078	4,550	3,295	2,208	400	460
美洲	1,934	80	66	148	206	318	76	94
美國	477	55	41	68	35	55	14	14
加拿大	455	6	8	7	4	28	11	19
阿根廷	297	-	-	15	68	108	14	10
巴拉圭	241	-	5	16	23	50	20	29
巴西	115	-	4	19	22	31	6	3
玻利維亞	44	3	-	5	10	8	1	2
哥斯大黎加	48	-	2	10	13	3	-	1
智利	45	-	-	1	9	13	-	4
瓜地馬拉	26	-	-	-	-	9	5	4
厄瓜多	35	-	-	3	3	2	-	3
多明尼加	33	-	-	2	9	2	-	3
秘魯	19	9	2	-	2	1	1	1

附表22 大專院校畢業僑生人數－按僑居地別分（續一）

單位：人

僑居地別	93 學年度	94 學年度	95 學年度	96 學年度	97 學年度	98 學年度	99 學年度	100 學年度
<b>總計</b>	<b>1,543</b>	<b>1,601</b>	<b>1,833</b>	<b>1,875</b>	<b>1,665</b>	<b>1,815</b>	<b>2,160</b>	<b>2,376</b>
<b>亞洲</b>	<b>1,417</b>	<b>1,463</b>	<b>1,685</b>	<b>1,689</b>	<b>1,519</b>	<b>1,681</b>	<b>2,004</b>	<b>2,212</b>
馬來西亞	457	468	498	528	514	556	644	686
印尼	148	140	165	140	127	141	117	141
韓國	37	33	37	27	27	26	18	18
緬甸	195	187	198	215	173	191	190	146
越南	2	7	8	9	5	9	7	19
泰國	25	35	25	41	36	42	39	56
新加坡	8	-	7	5	3	7	3	14
寮國	-	-	-	-	-	-	-	-
日本	12	6	9	9	8	6	12	15
菲律賓	1	5	6	1	3	3	8	4
汶萊	1	2	-	1	3	-	1	2
柬埔寨	-	-	-	-	-	-	-	-
印度	6	9	8	13	13	5	4	6
帝汶	-	-	-	-	-	-	-	-
伊朗	-	-	-	-	-	-	-	-
沙烏地阿拉伯	1	-	-	-	-	-	2	-
尼泊爾	-	1	1	-	-	-	-	-
巴基斯坦	-	-	1	-	-	-	-	-
斯里蘭卡	-	-	-	-	-	-	-	-
約旦	-	-	-	-	-	-	-	1
土耳其	-	-	-	-	-	-	-	-
馬爾地夫	-	-	-	-	-	-	-	-
黎巴嫩	-	-	-	-	-	-	-	-
孟加拉	-	-	-	-	-	-	1	-
琉球	-	-	-	1	-	-	-	-
敘利亞	-	-	-	-	-	1	-	-
港澳	524	570	722	699	607	694	958	1,104
<b>美洲</b>	<b>98</b>	<b>112</b>	<b>118</b>	<b>141</b>	<b>120</b>	<b>107</b>	<b>120</b>	<b>130</b>
美國	20	22	18	24	22	25	25	39
加拿大	26	33	47	59	62	45	51	49
阿根廷	12	17	18	17	6	3	5	4
巴拉圭	16	16	10	13	8	16	11	8
巴西	9	3	4	5	1	2	3	3
玻利維亞	3	2	3	4	2	-	1	-
哥斯大黎加	2	3	4	4	1	3	1	1
智利	2	3	2	1	4	2	2	2
瓜地馬拉	1	2	3	-	1	-	-	1
厄瓜多	1	1	4	4	2	1	5	6
多明尼加	2	1	-	1	-	2	4	7
秘魯	1	-	-	-	2	-	-	-

附表22 大專院校畢業僑生人數－按僑居地別分（續二）

單位：人

僑居地別	合計	41至70 學年度	71至75 學年度	76至80 學年度	81至85 學年度	86至90 學年度	91 學年度	92 學年度
委內瑞拉	20	5	1	1	2	3	-	-
貝里斯	30	-	-	-	-	-	1	-
巴拿馬	13	2	-	1	2	3	1	-
薩爾瓦多	12	-	-	-	-	1	-	1
烏拉圭	6	-	-	-	3	1	1	-
尼加拉瓜	9	-	-	-	-	-	-	-
千里達	3	-	3	-	-	-	-	-
宏都拉斯	2	-	-	-	-	-	1	-
牙買加	1	-	-	-	1	-	-	-
墨西哥	3	-	-	-	-	-	-	-
<b>歐洲</b>	<b>63</b>	<b>4</b>	<b>9</b>	<b>5</b>	<b>10</b>	<b>17</b>	<b>2</b>	<b>3</b>
西班牙	10	-	1	1	4	1	-	2
法國	9	3	-	1	1	2	-	-
瑞典	8	-	2	2	1	2	-	1
奧地利	8	1	2	1	-	3	-	-
葡萄牙	7	-	-	-	-	5	-	-
德國	6	-	-	-	2	-	1	-
英國	5	-	1	-	2	1	-	-
比利時	3	-	1	-	-	1	1	-
荷蘭	4	-	2	-	-	-	-	-
義大利	2	-	-	-	-	2	-	-
波蘭	1	-	-	-	-	-	-	-
<b>大洋洲</b>	<b>95</b>	<b>8</b>	<b>-</b>	<b>6</b>	<b>-</b>	<b>12</b>	<b>5</b>	<b>9</b>
澳大利亞	55	4	-	5	-	9	3	6
紐西蘭	35	3	-	-	-	2	2	3
關島	2	-	-	-	-	1	-	-
巴布亞紐幾內亞	1	-	-	1	-	-	-	-
法屬玻里尼西亞	1	1	-	-	-	-	-	-
斐濟	1	-	-	-	-	-	-	-
<b>非洲</b>	<b>410</b>	<b>51</b>	<b>27</b>	<b>41</b>	<b>31</b>	<b>39</b>	<b>13</b>	<b>24</b>
南非	218	6	-	2	8	13	9	20
模里西斯	54	18	10	19	4	1	-	2
馬達加斯加	51	27	17	4	1	2	-	-
象牙海岸	26	-	-	6	4	7	3	-
利比亞	19	-	-	5	6	7	-	-
馬拉威	16	-	-	2	4	4	-	-
史瓦濟蘭	14	-	-	1	2	3	-	1
多哥	4	-	-	-	-	2	1	-
賴索托	3	-	-	1	1	-	-	1
迦納	2	-	-	1	-	-	-	-
賴比瑞亞	1	-	-	-	1	-	-	-
摩洛哥	1	-	-	-	-	-	-	-
奈及利亞	1	-	-	-	-	-	-	-

附表22 大專院校畢業僑生人數－按僑居地別分（續完）

單位：人

僑居地別	93 學年度	94 學年度	95 學年度	96 學年度	97 學年度	98 學年度	99 學年度	100 學年度
委內瑞拉	-	1	1	4	1	1	-	-
貝里斯	1	1	3	5	5	5	5	4
巴拿馬	-	1	1	-	1	1	-	-
薩爾瓦多	-	4	-	-	1	1	2	2
烏拉圭	-	1	-	-	-	-	-	-
尼加拉瓜	2	1	-	-	1	-	4	1
千里達	-	-	-	-	-	-	-	-
宏都拉斯	-	-	-	-	-	-	-	1
牙買加	-	-	-	-	-	-	-	-
墨西哥	-	-	-	-	-	-	1	2
<b>歐洲</b>	<b>2</b>	<b>1</b>	<b>1</b>	<b>2</b>	<b>1</b>	<b>-</b>	<b>3</b>	<b>3</b>
西班牙	-	-	-	-	-	-	1	-
法國	-	-	-	-	1	-	1	-
瑞典	-	-	-	-	-	-	-	-
奧地利	-	-	-	-	-	-	1	-
葡萄牙	-	-	-	1	-	-	-	1
德國	1	1	1	-	-	-	-	-
英國	-	-	-	-	-	-	-	1
比利時	-	-	-	-	-	-	-	-
荷蘭	1	-	-	-	-	-	-	1
義大利	-	-	-	-	-	-	-	-
波蘭	-	-	-	1	-	-	-	-
<b>大洋洲</b>	<b>7</b>	<b>3</b>	<b>4</b>	<b>9</b>	<b>8</b>	<b>8</b>	<b>8</b>	<b>8</b>
澳大利亞	3	1	2	5	5	5	3	4
紐西蘭	3	2	2	4	2	3	5	4
關島	1	-	-	-	-	-	-	-
巴布亞紐幾內亞	-	-	-	-	-	-	-	-
法屬玻里尼西亞	-	-	-	-	-	-	-	-
斐濟	-	-	-	-	1	-	-	-
<b>非洲</b>	<b>19</b>	<b>22</b>	<b>25</b>	<b>34</b>	<b>17</b>	<b>19</b>	<b>25</b>	<b>23</b>
南非	14	22	21	31	15	17	21	19
模里西斯	-	-	-	-	-	-	-	-
馬達加斯加	-	-	-	-	-	-	-	-
象牙海岸	3	-	1	-	-	-	1	1
利比亞	1	-	-	-	-	-	-	-
馬拉威	-	-	-	1	2	1	2	-
史瓦濟蘭	-	-	3	2	-	1	1	-
多哥	1	-	-	-	-	-	-	-
賴索托	-	-	-	-	-	-	-	-
迦納	-	-	-	-	-	-	-	1
賴比瑞亞	-	-	-	-	-	-	-	-
摩洛哥	-	-	-	-	-	-	-	1
奈及利亞	-	-	-	-	-	-	-	1

附表23 大專院校畢業僑生人數－按校別分

單位：人

校別	合計	41至70 學年度	71至75 學年度	76至80 學年度	81至85 學年度	86至90 學年度	91 學年度	92 學年度
合計	91,481	35,280	11,667	11,956	8,685	6,308	1,303	1,414
國立臺灣大學	23,662	13,816	2,908	2,543	1,644	833	160	144
國立政治大學	8,635	4,248	1,058	1,017	739	628	111	104
國立臺灣師範大學	8,731	5,398	898	705	634	336	68	83
國立成功大學	10,177	4,922	1,317	1,448	772	484	109	89
國立中興大學	4,272	1,816	596	574	479	262	33	30
國立臺灣海洋大學	1,301	499	169	129	99	92	27	20
輔仁大學	4,520	461	679	946	616	544	111	146
東吳大學	1,513	243	263	260	237	156	24	22
東海大學	2,467	182	596	769	407	222	26	28
逢甲大學	626	117	180	137	92	25	2	4
中原大學	1,155	129	253	226	228	127	19	25
淡江大學	2,614	418	407	455	421	245	28	50
中國文化大學	1,765	361	341	322	282	118	13	19
銘傳大學	587	51	140	94	50	22	7	4
臺北醫學大學	1,353	378	164	188	153	104	27	23
高雄醫學大學	1,394	275	184	174	166	147	36	36
中國醫藥大學	1,131	113	173	228	165	103	24	18
中山醫學大學	666	1	64	147	74	78	23	-
國立臺北科技大學	967	357	162	258	101	56	2	2
國立臺北商業技術學院	515	52	87	160	96	44	10	15
國立臺中技術學院	478	43	92	141	97	40	11	7
國立臺灣藝術大學	335	120	47	55	24	1	4	1
國立臺北護理學院	254	104	110	14	7	7	6	1
國立嘉義大學	250	11	42	53	18	9	4	-
國立高雄海洋科技大學	116	25	18	47	4	2	3	-
其他院校	11,997	1,140	719	866	1,080	1,623	415	543



附表23 大專院校畢業僑生人數－按校別分（續）

單位：人

校別	93 學年度	94 學年度	95 學年度	96 學年度	97 學年度	98 學年度	99 學年度	100 學年度
合計	1,543	1,601	1,833	1,875	1,665	1,815	2,160	2,376
國立臺灣大學	165	190	213	232	206	215	247	146
國立政治大學	110	119	124	113	78	59	73	54
國立臺灣師範大學	83	78	87	61	79	67	66	88
國立成功大學	89	94	149	145	115	134	154	156
國立中興大學	39	53	61	77	66	51	65	70
國立臺灣海洋大學	27	32	42	34	22	30	33	46
輔仁大學	115	119	149	130	104	126	134	140
東吳大學	23	36	36	38	22	30	47	76
東海大學	37	23	41	29	24	16	33	34
逢甲大學	3	1	4	12	7	9	10	23
中原大學	26	12	10	26	11	21	20	22
淡江大學	65	43	60	50	44	62	131	135
中國文化大學	9	14	24	24	24	47	75	92
銘傳大學	5	5	7	18	25	29	51	79
臺北醫學大學	37	33	44	34	39	41	42	46
高雄醫學大學	33	42	46	56	50	35	50	64
中國醫藥大學	38	37	39	44	39	34	35	41
中山醫學大學	30	30	34	32	26	39	40	48
國立臺北科技大學	-	-	4	1	1	5	8	10
國立臺北商業技術學院	12	-	7	9	7	5	6	5
國立臺中技術學院	9	2	-	5	11	11	9	-
國立臺灣藝術大學	6	5	7	16	9	8	16	16
國立臺北護理學院	1	3	1	-	-	-	-	-
國立嘉義大學	5	7	12	7	14	18	25	25
國立高雄海洋科技大學	-	2	5	4	1	2	-	3
其他院校	576	621	627	678	641	721	790	957

資料來源：教育部統計處

附表24 大專院校畢業僑生人數－按研習科別分

單位：人

科別	合計	41至70 學年度	71至75 學年度	76至80 學年度	81至85 學年度	86至90 學年度	91 學年度	92 學年度
合計	91,481	35,280	11,667	11,956	8,685	6,308	1,303	1,414
教育科	4,695	2,760	484	355	241	185	40	44
藝術科	991	-	-	105	224	119	22	25
文科	18,778	6,643	2,107	2,136	2,259	1,608	298	360
商科	14,439	4,134	2,288	2,338	1,516	1,152	258	246
法科	4,154	2,200	601	773	127	145	23	23
理科	5,904	1,976	469	643	656	492	138	180
醫科	9,666	3,279	1,190	1,282	980	739	176	144
工科	23,290	10,415	3,567	3,381	1,853	1,259	202	217
農科	5,246	2,761	645	536	369	231	56	63
運輸通信科	698	300	42	51	50	61	15	13
觀光及服務科	395	-	-	140	38	14	9	5
大眾傳播科	2,775	812	274	213	318	289	62	85
其他	450	-	-	3	54	14	4	9

附表24 大專院校畢業僑生人數－按研習科別分（續）

單位：人

科別	93 學年度	94 學年度	95 學年度	96 學年度	97 學年度	98 學年度	99 學年度	100 學年度
合計	1,543	1,601	1,833	1,875	1,665	1,815	2,160	2,376
教育科	52	46	68	69	83	85	87	96
藝術科	28	40	47	61	61	69	92	98
文科	367	358	428	397	347	388	504	578
商科	261	294	335	273	271	281	384	408
法科	25	34	30	36	29	35	33	40
理科	209	186	116	190	154	156	167	172
醫科	205	207	231	215	251	242	258	267
工科	208	236	342	362	266	308	322	352
農科	69	85	70	70	57	70	83	81
運輸通信科	18	17	22	19	18	17	26	29
觀光及服務科	17	15	29	21	16	26	31	34
大眾傳播科	78	77	76	110	72	93	100	116
其他	6	6	39	52	40	45	73	105

資料來源：教育部統計處

- 說明：1. 藝術科包含藝術學類、設計學類。  
 2. 文科包含人文學類、社會及行為科學學類。  
 3. 理科包含生命科學學類、自然科學學類、數學及統計學類、電算機學類。  
 4. 工科包含工程學類、建築及都市規劃學類。  
 5. 農科包含農業科學學類、獸醫學類。  
 6. 其他包含民生學類、環境保護學類、軍警國防安全學類及其他學類。

附表25 海外青年技術訓練班實到學生人數－按校別分

單位：人

校別	合計	51學年度 第1期 至 80學年度 第18期	83 學年度 第19期	85 學年度 第20期	87 學年度 第21期	89 學年度 第22期	91 學年度 第23期	93 學年度 第24期
合計	15,247	6,703	572	383	637	628	456	460
國立臺灣海洋大學	29	29	-	-	-	-	-	-
私立逢甲大學	5,674	3,276	265	204	336	306	193	116
私立中國文化大學	2,460	587	126	96	172	203	196	247
國立屏東科技大學	1,534	891	147	83	78	55	33	32
國立臺北科技大學	78	78	-	-	-	-	-	-
國立高雄應用科技大學	630	630	-	-	-	-	-	-
私立明志技術學院	88	88	-	-	-	-	-	-
省立桃園高級農工	357	357	-	-	-	-	-	-
省立臺中高級工業 職業學校	530	530	-	-	-	-	-	-
高雄市立高級工業 職業學校	255	237	18	-	-	-	-	-
省立海山高級工業 職業學校	36	-	16	-	20	-	-	-
國立高雄海洋科技大學	115	-	-	-	31	28	25	14
私立大華技術學院	317	-	-	-	-	36	9	26
私立銘傳大學	1,023	-	-	-	-	-	-	25
元培科技大學	385	-	-	-	-	-	-	-
私立靜宜大學	530	-	-	-	-	-	-	-
明道大學	538	-	-	-	-	-	-	-
弘光科技大學	220	-	-	-	-	-	-	-
環球科技大學	243	-	-	-	-	-	-	-
東南科技大學	50	-	-	-	-	-	-	-
龍華科技大學	31	-	-	-	-	-	-	-
萬能科技大學	48	-	-	-	-	-	-	-
中臺科技大學	55	-	-	-	-	-	-	-
大葉大學	21	-	-	-	-	-	-	-

附表25 海外青年技術訓練班實到學生人數－按校別分（續）

單位：人

校別	94 學年度 第25期	95 學年度 第26期	96 學年度 第27期	97 學年度 第28期	92 學年度 第29期	99 學年度 第30期	100 學年度 第31期	101 學年度 第32期
合計	284	443	419	562	679	861	882	1,278
國立臺灣海洋大學	-	-	-	-	-	-	-	-
私立逢甲大學	73	49	102	115	132	159	163	185
私立中國文化大學	-	173	29	87	144	154	104	142
國立屏東科技大學	56	37	-	-	-	-	58	64
國立臺北科技大學	-	-	-	-	-	-	-	-
國立高雄應用科技大學	-	-	-	-	-	-	-	-
私立明志技術學院	-	-	-	-	-	-	-	-
省立桃園高級農工	-	-	-	-	-	-	-	-
省立臺中高級工業 職業學校	-	-	-	-	-	-	-	-
高雄市立高級工業 職業學校	-	-	-	-	-	-	-	-
省立海山高級工業 職業學校	-	-	-	-	-	-	-	-
國立高雄海洋科技大學	7	-	-	10	-	-	-	-
私立大華技術學院	27	36	37	24	44	31	-	47
私立銘傳大學	70	60	114	116	152	114	184	188
元培科技大學	35	37	43	46	58	60	52	54
私立靜宜大學	16	21	34	78	53	114	107	107
明道大學	-	30	39	86	53	142	101	87
弘光科技大學	-	-	21	-	-	42	63	94
環球科技大學	-	-	-	-	43	45	50	105
東南科技大學	-	-	-	-	-	-	-	50
龍華科技大學	-	-	-	-	-	-	-	31
萬能科技大學	-	-	-	-	-	-	-	48
中臺科技大學	-	-	-	-	-	-	-	55
大葉大學	-	-	-	-	-	-	-	21

附表26 海外華裔青年回國研習國語文人數

年別	回國研習國語文人數
96年	40
97年	37
98年	33
99年	29
100年	30
101年	49

註：研習人數係指由本會函介進入國內各大學校院附設之國語文教學中心者。

附表27 在學僑生保險人數－按學年度別分

單位：人；人次

學年度別	傷病醫療保險人數	全民健康保險人次 (每月平均)
96學年度	2,736	8,890
97學年度	2,467	9,937
98學年度	3,120	10,089
99學年度	2,832	11,039
100學年度	2,659	11,674
101學年度	3,675	12,029

註：1. 僑生來臺就學居留未滿4個月期間加入傷病醫療保險。  
2. 僑生持居留證在臺居留滿4個月即可參加全民健康保險。

**附表28 清寒僑生工讀補助人次－按學年度別分**

單位：人次

學年度別	合計	第一學期		第二學期	
		第一學期	第二學期	第一學期	第二學期
96學年度	7,548	3,774	3,774	3,774	3,774
97學年度	7,663	3,831	3,831	3,832	3,832
98學年度	7,789	3,895	3,895	3,894	3,894
99學年度	7,680	3,840	3,840	3,840	3,840
100學年度	7,440	3,720	3,720	3,720	3,720
101學年度	7,200	3,600	3,600	3,600	3,600

**附表29 獲得學行優良僑生獎學金人數－按學年度別分**

單位：人

學年度別	大專優良僑生	中等學校優良僑生
96學年度	379	21
97學年度	394	6
98學年度	392	8
99學年度	384	16
100學年度	394	6
101學年度	390	10

**附表30 大專院校畢業僑生服務－按年別分**

單位：人

年別	僑生歡送會參加人數	畢業僑生職涯規劃研習人數
96學年度	2,107	111
97學年度	1,817	135
98學年度	1,864	123
99學年度	1,933	92
100學年度	2,136	98
101學年度	2,767	79

附表31 海外華裔青年臺灣觀摩團人數－按僑居地別分

單位：人

僑居地別	92年	93年	94年	95年	96年	97年	98年	99年	100年	101年
總計	994	1,263	1,325	1,288	1,324	1,306	1,195	1,234	1,287	1,182
亞洲	743	919	938	943	960	976	874	888	901	831
馬來西亞	458	340	340	345	351	348	306	307	308	314
印尼	169	208	207	247	255	263	246	259	260	231
菲律賓	-	100	132	124	137	134	138	139	150	150
泰國	99	181	176	159	160	156	138	133	136	92
日本	-	36	26	33	29	35	30	28	25	22
汶萊	2	5	5	3	9	16	7	12	13	15
韓國	-	28	32	18	13	18	4	2	5	4
新加坡	11	14	14	8	4	5	3	6	1	3
沙烏地阿拉伯	-	2	2	-	1	-	2	-	-	-
科威特	-	-	-	-	-	-	-	2	-	-
越南	4	5	4	6	-	1	-	-	2	-
印度	-	-	-	-	1	-	-	-	-	-
約旦	-	-	-	-	-	-	-	-	1	-
美洲	98	145	130	123	131	118	107	125	162	150
巴西	59	57	43	50	63	54	56	41	79	59
加拿大	1	53	53	40	37	45	39	51	34	39
巴拿馬	4	5	-	-	-	-	-	-	22	25
巴拉圭	13	13	17	19	19	13	7	16	12	13
阿根廷	1	13	16	10	6	5	3	9	8	12
哥斯大黎加	7	-	1	-	1	-	-	-	2	2
波利維亞	-	-	-	-	-	-	-	1	-	-
薩爾瓦多	-	-	-	1	-	-	-	-	-	-
瓜地馬拉	4	2	-	-	1	1	1	1	3	-
美國	7	2	-	2	3	-	-	-	-	-
智利	2	-	-	1	1	-	-	6	2	-
烏拉圭	-	-	-	-	-	-	1	-	-	-



附表31 海外華裔青年臺灣觀摩團人數－按僑居地別分（續）

單位：人

僑居地別	92年	93年	94年	95年	96年	97年	98年	99年	100年	101年
<b>歐洲</b>	<b>6</b>	<b>40</b>	<b>44</b>	<b>40</b>	<b>25</b>	<b>37</b>	<b>41</b>	<b>52</b>	<b>45</b>	<b>35</b>
荷蘭	-	5	11	9	6	11	11	12	11	12
法國	-	7	10	5	7	3	14	12	20	6
德國	6	14	17	18	8	12	3	6	6	5
英國	-	8	4	4	3	5	9	6	-	4
奧地利	-	3	2	1	-	5	2	1	-	3
瑞典	-	2	-	-	-	-	1	10	-	2
挪威	-	1	-	-	-	1	1	-	1	2
瑞士	-	-	-	3	-	-	-	3	4	1
比利時	-	-	-	-	1	-	-	-	1	-
西班牙	-	-	-	-	-	-	-	2	1	-
斯洛維尼亞	-	-	-	-	-	-	-	-	1	-
<b>大洋洲</b>	<b>116</b>	<b>118</b>	<b>142</b>	<b>123</b>	<b>131</b>	<b>119</b>	<b>144</b>	<b>114</b>	<b>123</b>	<b>102</b>
澳大利亞	61	57	60	60	75	55	73	71	79	58
紐西蘭	55	61	82	63	56	64	71	43	44	44
<b>非洲</b>	<b>31</b>	<b>41</b>	<b>71</b>	<b>59</b>	<b>77</b>	<b>56</b>	<b>29</b>	<b>55</b>	<b>56</b>	<b>64</b>
象牙海岸	-	-	-	-	1	-	-	-	-	-
模里西斯	-	-	16	-	16	20	-	19	18	20
留尼旺	-	-	-	16	16	-	-	-	-	-
南非	31	36	41	42	40	36	29	35	35	44
賴索托	-	4	13	-	4	-	-	-	3	-
史瓦濟蘭	-	1	1	1	-	-	-	1	-	-

附表32 海外華裔青年語文研習班辦理情形

單位：人

僑居地別	92年	93年	94年	95年	96年	97年	98年	99年	100年	101年
總計	595	909	1,081	1,072	1,042	1,037	1,099	1,056	993	955
亞洲	438	583	636	582	515	542	555	535	456	438
臺灣	-	-	-	-	-	-	-	24	12	-
香港	-	-	-	-	-	-	-	-	1	-
印尼	112	124	115	82	59	85	82	83	82	105
日本	51	44	46	64	42	46	50	32	17	26
馬來西亞	-	1	-	-	2	-	1	3	2	1
菲律賓	70	143	192	163	142	97	100	108	96	96
泰國	164	216	240	230	224	275	272	229	214	163
韓國	1	-	3	3	1	-	1	1	1	2
科威特	-	-	-	-	-	-	2	-	-	-
新加坡	40	46	35	36	40	38	41	53	30	41
阿拉伯聯合大公國	-	-	2	-	-	1	-	-	-	2
越南	-	2	-	-	4	-	2	-	-	-
沙烏地阿拉伯	-	3	1	3	-	-	-	1	-	-
約旦	-	3	2	1	-	-	3	-	1	-
印度	-	1	-	-	-	-	-	-	-	-
土耳其	-	-	-	-	1	-	1	1	-	-
汶萊	-	-	-	-	-	-	-	-	-	2
美洲	105	225	323	345	360	370	436	373	364	326
美國	40	127	175	206	216	218	250	199	214	199
加拿大	10	29	28	34	26	34	38	28	25	18
巴西	26	30	44	32	25	39	33	34	24	48
智利	6	-	13	6	7	4	9	5	4	5
瓜地馬拉	-	-	-	9	10	-	5	2	8	9
巴拿馬	16	25	51	46	72	60	67	77	68	7
祕魯	1	1	7	2	-	1	14	10	9	19
巴拉圭	2	-	-	-	-	-	2	-	-	-
玻利維亞	-	2	-	1	-	-	2	-	-	-
阿根廷	2	-	-	3	-	-	4	3	3	1
厄瓜多	-	3	2	1	-	-	-	3	1	4
宏都拉斯	-	-	-	-	-	-	-	-	1	-
哥斯大黎加	1	-	2	3	-	4	2	4	2	1
哥倫比亞	-	4	1	-	-	2	2	2	1	1

附表32 海外華裔青年語文研習班辦理情形（續）

單位：人

僑居地別	92年	93年	94年	95年	96年	97年	98年	99年	100年	101年
墨西哥	-	-	-	-	1	1	7	3	4	5
薩爾瓦多	-	-	-	2	3	4	-	1	-	-
蘇利南	-	-	-	-	-	-	1	-	-	-
多明尼加	1	4	-	-	-	3	-	-	-	4
貝里斯	-	-	-	-	-	-	-	2	-	1
多米尼克	-	-	-	-	-	-	-	-	-	1
尼加拉瓜	-	-	-	-	-	-	-	-	-	3
<b>歐洲</b>	<b>18</b>	<b>74</b>	<b>74</b>	<b>107</b>	<b>126</b>	<b>90</b>	<b>77</b>	<b>97</b>	<b>121</b>	<b>127</b>
奧地利	1	7	3	7	6	8	8	1	12	2
比利時	-	2	3	2	6	4	1	-	-	1
英國	-	1	5	4	12	2	3	4	6	2
法國	-	18	19	25	34	25	30	40	57	67
德國	12	19	17	29	33	20	20	21	20	20
義大利	-	3	3	2	6	5	3	-	3	5
希臘	-	-	-	-	-	2	-	1	-	-
西班牙	2	13	15	20	15	12	2	9	9	3
荷蘭	-	-	1	5	6	2	1	3	5	6
芬蘭	-	-	-	-	-	4	-	-	-	-
瑞士	3	4	1	7	2	3	6	7	5	11
丹麥	-	-	1	-	2	1	1	-	-	3
波蘭	-	-	-	1	-	-	-	-	-	-
瑞典	-	7	6	5	3	2	2	9	3	6
斯洛維尼亞	-	-	-	-	-	-	-	1	-	-
挪威	-	-	-	-	1	-	-	1	1	-
斯洛伐克	-	-	-	-	-	-	-	-	-	1
<b>大洋洲</b>	<b>28</b>	<b>25</b>	<b>45</b>	<b>31</b>	<b>41</b>	<b>35</b>	<b>30</b>	<b>49</b>	<b>50</b>	<b>60</b>
澳大利亞	23	24	43	28	41	35	29	42	39	56
紐西蘭	5	1	2	3	-	-	1	7	11	4
<b>非洲</b>	<b>6</b>	<b>2</b>	<b>3</b>	<b>7</b>	<b>-</b>	<b>-</b>	<b>1</b>	<b>2</b>	<b>2</b>	<b>4</b>
南非	6	2	3	5	-	-	1	1	1	2
象牙海岸	-	-	-	-	-	-	-	-	-	1
史瓦濟蘭	-	-	-	-	-	-	-	-	1	-
模里西斯	-	-	-	2	-	-	-	1	-	-
索羅門	-	-	-	-	-	-	-	-	-	1

附表33 海外信用保證基金累計承保情形－按地區別分

民國 78 至 101 年

單位：件；千美元

地區別	總計			僑民創業貸款			僑營事業貸款		
	件數	融資金額	保證金額	件數	融資金額	保證金額	件數	融資金額	保證金額
<b>總計</b>	<b>6,356</b>	<b>2,095,166</b>	<b>1,346,675</b>	<b>619</b>	<b>108,148</b>	<b>74,293</b>	<b>5,737</b>	<b>1,987,018</b>	<b>1,272,382</b>
<b>亞洲</b>	<b>1,401</b>	<b>573,896</b>	<b>362,341</b>	<b>39</b>	<b>4,261</b>	<b>3,542</b>	<b>1,362</b>	<b>569,635</b>	<b>358,799</b>
臺北（鮭魚返鄉專案）	7	315	251	5	277	221	2	38	30
東北亞	332	52,108	37,926	26	3,004	2,540	306	49,104	35,386
大阪	75	16,312	12,150	13	1,423	1,266	62	14,889	10,884
東京	241	34,231	24,684	13	1,581	1,274	228	32,650	23,410
首爾	16	1,565	1,092	-	-	-	16	1,565	1,092
東南亞	874	318,492	206,503	8	980	781	866	317,512	205,722
雅加達	90	47,110	28,072	-	-	-	90	47,110	28,072
吉隆坡	1	26	18	-	-	-	1	26	18
納閩	49	7,055	5,622	3	300	240	46	6,755	5,382
馬尼拉	47	24,704	16,067	-	-	-	47	24,704	16,067
新加坡	140	38,006	26,452	-	-	-	140	38,006	26,452
曼谷	169	44,204	29,718	4	650	520	165	43,554	29,198
萬磅	16	2,574	1,843	-	-	-	16	2,574	1,843
河內	34	9,240	5,828	1	30	21	33	9,210	5,807
新山	5	122	86	-	-	-	5	122	86
胡志明市	230	79,561	50,312	-	-	-	230	79,561	50,312
國際金融業務分行	83	58,840	38,270	-	-	-	93	65,890	42,485
中東	7	7,000	4,800	-	-	-	7	7,000	4,800
國際金融業務分行	7	7,000	4,800	-	-	-	7	7,000	4,800
南亞	4	6,000	3,300	-	-	-	4	6,000	3,300
國際金融業務分行	4	6,000	3,300	-	-	-	4	6,000	3,300
亞洲其他地區	177	189,981	109,561	-	-	-	177	189,981	109,561
香港	4	5,581	3,756	-	-	-	4	5,581	3,756
國際金融業務分行	173	184,400	105,805	-	-	-	173	184,400	105,805
<b>美洲</b>	<b>4,284</b>	<b>1,296,093</b>	<b>834,962</b>	<b>493</b>	<b>89,617</b>	<b>60,755</b>	<b>3,791</b>	<b>1,206,476</b>	<b>774,207</b>
北美洲	3,964	1,235,226	793,153	487	88,961	60,310	3,477	1,146,265	732,843
美國	3,347	1,125,982	710,323	445	84,110	56,583	2,902	1,041,872	653,740
亞特蘭大	35	9,838	6,342	6	330	231	29	9,508	6,111
波士頓	6	1,190	833	-	-	-	6	1,190	833
芝加哥	249	46,201	36,375	23	2,365	1,852	226	43,836	34,523
華盛頓	9	1,190	819	2	235	151	7	955	668
關島	93	42,526	23,105	3	510	366	90	42,016	22,739
休士頓	193	36,645	22,579	78	14,605	9,587	115	22,040	12,992
夏威夷	39	8,444	5,419	10	1,086	760	29	7,358	4,659
洛杉磯	1,663	643,993	395,164	173	43,921	29,171	1,490	600,072	365,993
邁阿密	42	5,594	3,860	4	830	581	38	4,764	3,279
紐約	888	290,382	188,641	121	17,178	11,694	767	273,204	176,947
奧克蘭	4	1,170	505	-	-	-	4	1,170	505

附表33 海外信用保證基金累計承保情形－按地區別分（續）

民國 78 至 101 年

單位：件；千美元

地區別	總計			僑民創業貸款			僑營事業貸款		
	件數	融資金額	保證金額	件數	融資金額	保證金額	件數	融資金額	保證金額
費城	5	738	477	2	215	151	3	523	326
舊金山	87	25,772	18,290	15	1,695	1,266	72	24,077	17,024
聖路易	14	1,299	909	5	440	308	9	859	601
西雅圖	8	1,250	920	2	300	225	6	950	695
國際金融業務分行	12	9,750	6,085	1	400	240	11	9,350	5,845
加拿大	617	109,244	82,830	42	4,851	3,727	575	104,393	79,103
列治文	75	13,061	10,181	8	1,063	779	67	11,998	9,402
多倫多	400	62,128	48,091	30	2,959	2,344	370	59,169	45,747
溫哥華	136	32,380	23,386	4	829	604	132	31,551	22,782
國際金融業務分行	6	1,675	1,172	-	-	-	6	1,675	1,172
中美洲	186	42,427	30,109	3	450	300	183	41,977	29,809
聖荷西	7	644	482	-	-	-	7	644	482
箇朗	114	17,584	13,912	1	50	40	113	17,534	13,872
巴拿馬	29	4,573	3,377	1	100	80	28	4,473	3,297
薩爾瓦多	16	2,850	2,160	1	300	180	15	2,550	1,980
國際金融業務分行	20	16,776	10,178	-	-	-	20	16,776	10,178
南美洲	134	18,440	11,700	3	206	145	131	18,234	11,555
聖保羅	2	1,500	380	-	-	-	2	1,500	380
亞松森	129	12,940	8,920	3	206	145	126	12,734	8,775
國際金融業務分行	3	4,000	2,400	-	-	-	3	4,000	2,400
<b>歐洲</b>	<b>229</b>	<b>35,411</b>	<b>25,606</b>	<b>50</b>	<b>7,279</b>	<b>4,975</b>	<b>179</b>	<b>28,132</b>	<b>20,631</b>
布魯塞爾	1	60	42	-	-	-	1	60	42
倫敦	76	9,070	6,113	16	1,946	1,334	60	7,124	4,779
巴黎	73	12,717	9,557	9	1,562	894	64	11,155	8,663
阿姆斯特丹	74	11,129	8,384	25	3,771	2,747	49	7,358	5,637
國際金融業務分行	5	2,435	1,510	-	-	-	5	2,435	1,510
<b>大洋洲</b>	<b>211</b>	<b>39,547</b>	<b>29,186</b>	<b>16</b>	<b>2,329</b>	<b>1,671</b>	<b>195</b>	<b>37,218</b>	<b>27,515</b>
雪梨	50	9,067	6,734	3	439	338	47	8,628	6,396
布里斯本	125	16,031	12,441	7	1,118	835	118	14,913	11,606
墨爾本	31	10,761	7,544	4	581	365	27	10,180	7,179
奧克蘭	1	997	684	-	-	-	1	997	684
威靈頓	2	191	133	2	191	133	-	-	-
國際金融業務分行	2	2,500	1,650	-	-	-	2	2,500	1,650
<b>非洲</b>	<b>231</b>	<b>150,219</b>	<b>94,580</b>	<b>21</b>	<b>4,662</b>	<b>3,350</b>	<b>210</b>	<b>145,557</b>	<b>91,230</b>
約翰尼斯堡	194	136,247	85,154	21	4,662	3,350	173	131,585	81,804
馬賽魯	2	1,650	1,005	-	-	-	2	1,650	1,005
賴索托（臺北）	18	1,722	1,551	-	-	-	18	1,722	1,551
國際金融業務分行	17	10,600	6,870	-	-	-	17	10,600	6,870

資料來源：海外信用保證基金

附表34 海外信用保證基金承保情形－按地區別分

民國 101 年

單位：件；千美元

地區別	總計			僑民創業貸款			僑營事業貸款		
	件數	融資金額	保證金額	件數	融資金額	保證金額	件數	融資金額	保證金額
總計	290	159,951	95,284	6	1,640	1,100	284	158,311	94,184
亞洲	160	93,807	54,788	2	300	240	158	93,507	54,548
臺北（鮭魚返鄉專案）	-	-	-	-	-	-	-	-	-
東北亞	14	4,144	2,853	-	-	-	14	4,144	2,853
大阪	5	1,983	1,321	-	-	-	5	1,983	1,321
東京	8	2,095	1,486	-	-	-	8	2,095	1,486
首爾	1	66	46	-	-	-	1	66	46
東南亞	102	42,153	25,989	2	300	240	100	41,853	25,749
雅加達	7	6,450	3,703	-	-	-	7	6,450	3,703
吉隆坡	-	-	-	-	-	-	-	-	-
納閩	3	350	280	1	100	80	2	250	200
馬尼拉	2	1,700	970	-	-	-	2	1,700	970
新加坡	7	3,034	1,935	-	-	-	7	3,034	1,935
曼谷	24	6,325	4,194	1	200	160	23	6,125	4,034
萬磅	14	2,124	1,543	-	-	-	14	2,124	1,543
河內	4	1,550	945	-	-	-	4	1,550	945
新山	-	-	-	-	-	-	-	-	-
胡志明市	31	13,570	8,204	-	-	-	31	13,570	8,204
國際金融業務分行	83	58,840	38,270	-	-	-	10	7,050	4,215
中東	1	1,000	700	-	-	-	1	1,000	700
國際金融業務分行	1	1,000	700	-	-	-	1	1,000	700
南亞	1	1,500	750	-	-	-	1	1,500	750
國際金融業務分行	1	1,500	750	-	-	-	1	1,500	750
亞洲其他地區	42	45,010	24,496	-	-	-	42	45,010	24,496
香港	1	1,500	900	-	-	-	1	1,500	900
國際金融業務分行	41	43,510	23,596	-	-	-	41	43,510	23,596
美洲	83	37,980	22,865	3	1,190	755	80	36,790	22,110
北美洲	77	34,354	20,797	3	1,190	755	74	33,164	20,042
美國	55	30,035	17,659	2	780	468	53	29,255	17,191
亞特蘭大	-	-	-	-	-	-	-	-	-
波士頓	-	-	-	-	-	-	-	-	-
芝加哥	5	2,600	1,842	-	-	-	5	2,600	1,842
華盛頓	-	-	-	-	-	-	-	-	-
關島	4	2,100	1,150	-	-	-	4	2,100	1,150
休士頓	-	-	-	-	-	-	-	-	-
夏威夷	-	-	-	-	-	-	-	-	-
洛杉磯	19	11,650	6,140	-	-	-	19	11,650	6,140
邁阿密	3	362	253	-	-	-	3	362	253
紐約	21	12,402	7,721	1	380	228	20	12,022	7,493
奧克蘭	-	-	-	-	-	-	-	-	-

附表34 海外信用保證基金承保情形－按地區別分（續）

民國 101 年

單位：件；千美元

地區別	總計			僑民創業貸款			僑營事業貸款		
	件數	融資金額	保證金額	件數	融資金額	保證金額	件數	融資金額	保證金額
費城	-	-	-	-	-	-	-	-	-
舊金山	1	221	133	-	-	-	1	221	133
聖路易	-	-	-	-	-	-	-	-	-
西雅圖	-	-	-	-	-	-	-	-	-
國際金融業務分行	2	700	420	1	400	240	1	300	180
加拿大	22	4,319	3,138	1	410	287	21	3,909	2,851
列治文	-	-	-	-	-	-	-	-	-
多倫多	10	1,765	1,343	-	-	-	10	1,765	1,343
溫哥華	12	2,554	1,795	1	410	287	11	2,144	1,508
國際金融業務分行	-	-	-	-	-	-	-	-	-
中美洲	6	3,626	2,068	-	-	-	6	3,626	2,068
聖荷西	-	-	-	-	-	-	-	-	-
箇朗	2	300	240	-	-	-	2	300	240
巴拿馬	-	-	-	-	-	-	-	-	-
薩爾瓦多	-	-	-	-	-	-	-	-	-
國際金融業務分行	4	3,326	1,828	-	-	-	4	3,326	1,828
南美洲	-	-	-	-	-	-	-	-	-
聖保羅	-	-	-	-	-	-	-	-	-
亞松森	-	-	-	-	-	-	-	-	-
國際金融業務分行	-	-	-	-	-	-	-	-	-
<b>歐洲</b>	<b>3</b>	<b>762</b>	<b>564</b>	-	-	-	<b>3</b>	<b>762</b>	<b>564</b>
布魯塞爾	-	-	-	-	-	-	-	-	-
倫敦	1	150	105	-	-	-	1	150	105
巴黎	2	612	459	-	-	-	2	612	459
阿姆斯特丹	-	-	-	-	-	-	-	-	-
國際金融業務分行	-	-	-	-	-	-	-	-	-
<b>大洋洲</b>	<b>12</b>	<b>3,567</b>	<b>2,525</b>	-	-	-	<b>12</b>	<b>3,567</b>	<b>2,525</b>
雪梨	3	717	502	-	-	-	3	717	502
布里斯本	5	826	606	-	-	-	5	826	606
墨爾本	4	2,024	1,417	-	-	-	4	2,024	1,417
奧克蘭	-	-	-	-	-	-	-	-	-
威靈頓	-	-	-	-	-	-	-	-	-
國際金融業務分行	-	-	-	-	-	-	-	-	-
<b>非洲</b>	<b>32</b>	<b>23,835</b>	<b>14,542</b>	<b>1</b>	<b>150</b>	<b>105</b>	<b>31</b>	<b>23,685</b>	<b>14,437</b>
約翰尼斯堡	31	22,835	13,942	1	150	105	30	22,685	13,837
馬賽魯	-	-	-	-	-	-	-	-	-
賴索托（臺北）	-	-	-	-	-	-	-	-	-
國際金融業務分行	1	1,000	600	-	-	-	1	1,000	600

資料來源：海外信用保證基金

附表35 海外信用保證基金承保案件－按年別分

單位：件；千美元

年別	總計			僑民創業貸款			僑營事業貸款		
	件數	融資金額	保證金額	件數	融資金額	保證金額	件數	融資金額	保證金額
合計	6,356	2,095,166	1,346,675	619	108,148	74,293	5,737	1,987,018	1,272,382
78年	26	3,950	3,160	12	1,330	1,064	14	2,620	2,096
79年	24	3,409	2,693	7	600	470	17	2,809	2,223
80年	91	19,280	13,256	41	5,000	3,580	50	14,280	9,676
81年	177	38,359	26,755	60	9,028	6,395	117	29,331	20,361
82年	209	49,095	32,956	55	8,019	5,674	154	41,076	27,282
83年	286	64,134	42,525	69	8,574	6,079	217	55,560	36,446
84年	291	66,122	44,998	55	7,113	5,380	236	59,009	39,618
85年	288	64,803	44,179	35	5,588	4,059	253	59,215	40,120
86年	321	72,448	48,415	46	5,815	4,203	275	66,633	44,212
87年	316	83,031	55,526	32	7,520	5,103	284	75,511	50,423
88年	389	100,073	66,333	33	5,385	3,604	356	94,688	62,729
89年	391	101,248	65,419	31	7,492	4,556	360	93,756	60,863
90年	358	91,571	58,528	19	4,383	2,775	339	87,188	55,752
91年	300	78,902	50,165	20	6,325	3,733	280	72,577	46,433
92年	336	88,022	57,600	18	3,538	2,429	318	84,484	55,171
93年	311	96,881	65,170	21	6,243	4,198	290	90,637	60,972
94年	313	116,760	77,100	18	5,604	3,890	295	111,155	73,210
95年	304	124,779	79,865	5	1,351	971	299	123,427	78,894
96年	277	118,679	75,213	4	2,023	1,272	273	116,656	73,941
97年	253	103,274	66,359	7	992	674	246	102,282	65,685
98年	250	132,064	82,787	7	1,003	699	243	131,060	82,088
99年	275	147,398	90,154	7	1,523	981	268	145,875	89,173
100年 <sup>(1)</sup>	280	170,935	102,234	11	2,058	1,403	269	168,877	100,831
101年	290	159,951	95,284	6	1,640	1,100	284	158,311	94,184

資料來源：海外信用保證基金



附表36 海外信用保證基金累計承保案件－按行業別分

民國 78 至 101 年

單位：件；千美元

行業別	件數	融資金額	保證金額
合計	6,356	2,095,166	1,346,675
貿易業	2,288	767,535	493,199
電子及資訊業	341	156,145	97,103
金屬製品業	250	130,914	80,478
百貨業及雜貨業	494	112,655	72,903
橡膠及塑膠製品業	252	128,935	80,335
餐飲業	534	80,427	56,376
衣服及其它衣著裝飾品業	219	83,434	53,746
紡織品業	103	51,944	33,859
加工食品業	165	50,909	32,202
其它製品業	124	53,587	31,588
紙漿、紙、紙製品及印刷品業	119	35,848	23,274
機械業	78	33,537	22,649
電機及電器業	87	31,203	19,894
木、竹、藤製材及其製品業	98	26,836	19,057
不動產買賣	78	24,404	16,668
運輸工具業	71	20,901	13,778
自由業（會計師、律師…）	103	18,272	13,087
土木建築及景觀工程	66	18,128	12,435
交通運輸業	83	18,746	13,035
旅館業	31	16,674	10,319
化學材料製品業	26	16,460	10,552
水產業	29	18,170	9,914
非金屬礦物製品業	13	13,050	8,555
藝術品、收藏品、古董及珠寶業	61	11,241	8,145
基本金屬業	21	13,052	8,168
文化教育事業	64	11,565	7,567
顧問業（工程、企管、財務）	48	10,068	7,099
化學製品業	40	12,691	7,949
園藝業	13	8,685	5,693
皮革、毛皮及其製品業	28	6,871	4,723
電腦軟體設計業	25	6,247	4,389
農產業	29	6,364	4,621
觀光旅遊業	45	6,362	4,375
藥業（中西藥）	38	4,344	3,135
精密儀器設備業	19	5,415	3,172
禽畜產業	6	2,919	1,767
特殊商品業	15	2,394	1,711
飲料及菸類業	14	1,573	1,097
金融保險業	14	1,035	784
証券及期貨業	2	700	420
寶石、原石產業	2	186	130
非金屬礦產業	1	100	90
其他非屬上述行業	219	74,640	46,634

資料來源：海外信用保證基金

附表37 海外僑商經貿活動參加人數－按僑居地別分

民國 101 年

單位：人

僑居地別	合計	客家美食料理研習班	網路店面行銷實務班	實體店面行銷實戰班	中餐烹調製作班	中式麵點製作班	臺灣小吃製作班	茶飲簡餐製作班	烘焙創業觀摩團
<b>總計</b>	<b>913</b>	<b>150</b>	<b>112</b>	<b>61</b>	<b>57</b>	<b>55</b>	<b>55</b>	<b>54</b>	<b>53</b>
<b>亞洲</b>	<b>250</b>	<b>62</b>	<b>26</b>	<b>14</b>	<b>16</b>	<b>7</b>	<b>22</b>	<b>8</b>	<b>12</b>
香港	1	-	-	-	-	-	-	-	-
日本	21	11	-	-	1	-	1	-	2
印尼	26	14	4	1	-	-	1	-	1
韓國	4	-	-	-	-	-	-	-	-
汶萊	18	4	-	1	3	1	2	1	2
泰國	42	15	6	1	-	-	2	3	4
馬來西亞	84	16	9	5	7	3	6	2	2
菲律賓	25	1	2	2	-	2	4	1	1
越南	12	-	3	4	3	-	1	-	-
新加坡	9	-	1	-	1	1	1	-	-
柬埔寨	1	-	1	-	-	-	-	-	-
沙烏地阿拉伯	4	-	-	-	-	-	3	1	-
杜拜	3	1	-	-	1	-	1	-	-
<b>北美洲</b>	<b>410</b>	<b>67</b>	<b>53</b>	<b>29</b>	<b>29</b>	<b>28</b>	<b>16</b>	<b>26</b>	<b>21</b>
關島	5	-	2	-	-	-	-	1	-
加拿大	93	20	7	7	10	6	2	6	4
美國	312	47	44	22	19	22	14	19	17
<b>中南美洲</b>	<b>53</b>	<b>4</b>	<b>2</b>	<b>7</b>	<b>1</b>	<b>3</b>	<b>3</b>	<b>4</b>	<b>6</b>
巴西	11	-	1	-	-	2	1	1	-
巴拉圭	8	1	1	2	-	-	-	2	1
墨西哥	2	-	-	-	-	-	-	-	-

附表37 海外僑商經貿活動參加人數－按僑居地別分（續一）

民國 101 年

單位：人

僑居地別	西式糕點製作班	花藝與茶藝班	中階主廚培訓班	高階主廚培訓班	僑商青年企業家邀訪團	僑營旅遊業臺灣原住民文化參訪團	僑商青年貿易人才研習會	僑商連鎖加盟創業觀摩團	海外臺灣美食邀訪團
總計	50	40	31	30	35	23	34	44	29
亞洲	6	5	7	4	10	7	7	28	9
香港	-	-	-	-	1	-	-	-	-
日本	-	1	-	-	1	1	-	2	1
印尼	-	-	-	-	1	2	1	1	-
韓國	-	-	-	-	-	1	-	-	3
汶萊	-	-	-	1	-	-	-	3	-
泰國	2	-	3	1	2	-	1	1	1
馬來西亞	2	2	3	1	2	1	4	17	2
菲律賓	-	1	1	-	2	1	1	4	2
越南	-	-	-	-	1	-	-	-	-
新加坡	2	1	-	1	-	1	-	-	-
柬埔寨	-	-	-	-	-	-	-	-	-
沙烏地阿拉伯	-	-	-	-	-	-	-	-	-
杜拜	-	-	-	-	-	-	-	-	-
北美洲	24	18	17	15	14	11	15	11	16
關島	-	-	1	1	-	-	-	-	-
加拿大	8	4	3	1	6	4	1	1	3
美國	16	14	13	13	8	7	14	10	13
中南美洲	7	3	2	4	4	-	2	1	-
巴西	2	2	1	-	1	-	-	-	-
巴拉圭	1	-	-	-	-	-	-	-	-
墨西哥	-	-	-	1	-	-	1	-	-

附表37 海外僑商經貿活動參加人數－按僑居地別分（續二）

民國 101 年

單位：人

僑居地別	合計	客家美食料理研習班	網路店面行銷實務班	實體店面行銷實戰班	中餐烹調製作班	中式麵點製作班	臺灣小吃製作班	茶飲簡餐製作班	烘焙創業觀摩團
厄瓜多	2	-	-	-	-	-	-	1	-
多明尼加	4	-	-	1	-	-	-	-	-
阿根廷	17	3	-	-	-	1	-	-	5
貝里斯	9	-	-	4	1	-	2	-	-
<b>歐洲</b>	<b>89</b>	<b>7</b>	<b>21</b>	<b>2</b>	<b>3</b>	<b>11</b>	<b>7</b>	<b>9</b>	<b>7</b>
西班牙	1	-	1	-	-	-	-	-	-
法國	31	4	7	1	3	5	2	3	-
瑞典	1	-	-	-	-	-	1	-	-
英國	6	-	2	-	-	1	-	-	-
荷蘭	9	-	3	-	-	1	1	1	-
奧地利	4	-	-	-	-	-	-	3	-
德國	25	3	7	1	-	1	1	2	4
丹麥	3	-	-	-	-	-	-	-	3
義大利	1	-	-	-	-	-	-	-	-
瑞士	5	-	-	-	-	1	2	-	-
比利時	1	-	1	-	-	-	-	-	-
波蘭	1	-	-	-	-	1	-	-	-
斯洛伐克	1	-	-	-	-	1	-	-	-
<b>大洋洲</b>	<b>88</b>	<b>9</b>	<b>7</b>	<b>9</b>	<b>8</b>	<b>5</b>	<b>5</b>	<b>5</b>	<b>6</b>
紐西蘭	39	4	3	5	4	3	-	2	2
斐濟	1	-	-	-	-	-	1	-	-
澳大利亞	48	5	4	4	4	2	4	3	4
<b>非洲</b>	<b>23</b>	<b>1</b>	<b>3</b>	<b>-</b>	<b>-</b>	<b>1</b>	<b>2</b>	<b>2</b>	<b>1</b>
南非	23	1	3	-	-	1	2	2	1

附表37 海外僑商經貿活動參加人數－按僑居地別分（續完）

民國 101 年

單位：人

僑居地別	西式糕點製作班	花藝與茶藝班	中階主廚培訓班	高階主廚培訓班	僑商青年企業家邀訪團	僑營旅遊業臺灣原住民文化參訪團	僑商青年貿易人才研習會	僑商連鎖加盟創業觀摩團	海外臺灣美食邀訪團
厄瓜多	-	-	-	-	-	-	-	1	-
多明尼加	2	-	-	1	-	-	-	-	-
阿根廷	1	1	1	1	3	-	1	-	-
貝里斯	1	-	-	1	-	-	-	-	-
<b>歐洲</b>	<b>3</b>	<b>5</b>	<b>1</b>	<b>3</b>	<b>2</b>	<b>2</b>	<b>3</b>	<b>2</b>	<b>1</b>
西班牙	-	-	-	-	-	-	-	-	-
法國	2	1	-	1	-	-	2	-	-
瑞典	-	-	-	-	-	-	-	-	-
英國	-	-	1	-	-	-	1	1	-
荷蘭	-	1	-	-	1	1	-	-	-
奧地利	-	-	-	-	-	-	-	1	-
德國	1	2	-	-	1	1	-	-	1
丹麥	-	-	-	-	-	-	-	-	-
義大利	-	-	-	1	-	-	-	-	-
瑞士	-	1	-	1	-	-	-	-	-
比利時	-	-	-	-	-	-	-	-	-
波蘭	-	-	-	-	-	-	-	-	-
斯洛伐克	-	-	-	-	-	-	-	-	-
<b>大洋洲</b>	<b>9</b>	<b>7</b>	<b>2</b>	<b>1</b>	<b>4</b>	<b>3</b>	<b>6</b>	<b>1</b>	<b>1</b>
紐西蘭	4	2	2	1	1	2	4	-	-
斐濟	-	-	-	-	-	-	-	-	-
澳大利亞	5	5	-	-	3	1	2	1	1
<b>非洲</b>	<b>1</b>	<b>2</b>	<b>2</b>	<b>3</b>	<b>1</b>	<b>-</b>	<b>1</b>	<b>1</b>	<b>2</b>
南非	1	2	2	3	1	-	1	1	2

附表38 海外僑商經貿活動參加人數－按研習類別及年別分

單位：人

類別	合計	72至 80年	81至 90年	91至 95年	96至 100年	101年
總計	19,768	2,961	7,355	4,785	3,754	913
研習活動	14,780	1,579	4,848	3,686	3,754	913
經營管理類	8,059	1,206	3,425	1,864	1,260	304
商務管理	6,640	1,206	2,989	1,130	1,063	252
餐旅管理	827	-	230	385	160	52
數位資訊	592	-	206	349	37	-
實作技術類	5,556	373	1,261	1,443	1,965	514
烹飪廚藝	2,269	-	178	568	1,152	371
烘焙技能	2,464	167	979	685	530	103
文化創意	453	-	-	190	223	40
農林及食品加工	370	206	104	-	60	-
專案培訓類	1,165	-	162	379	529	95
經貿人才	982	-	162	379	407	34
餐飲人才	183	-	-	-	122	61
研討會	4,988	1,382	2,507	1,099	-	-
僑資事業經營 管理系列研討會	4,988	1,382	2,507	1,099	-	-

說明：

1. 商務管理：國產機器及整廠設備輸出研討會、企業成功經驗研討會、企業管理班、國際貿易班、華裔青年企業管理班、臺灣企業成功經驗班、拓展國產機器暨整廠設備輸出班、財務管理及投資規劃、新事業發展與投資評估班、臺灣企業經營策略實務班、工廠管理班、加盟連鎖店策略經營班、企業行銷管理班、國際商務班、國際企業班、加盟臺灣連鎖店策略經營（餐飲業）班、加盟臺灣連鎖店策略經營（百貨零售業）班、企業營運規劃班、網路店面行銷實務班、實體店面行銷實戰班、生產線管理E化觀摩班、僑商（華僑）青年企業家邀訪團、僑商連鎖加盟創業觀摩團、傑出企業家邀訪團、亞太青年企業家邀訪團
2. 餐旅管理：餐旅經營管理班、餐飲經營管理班、旅館產業經營班、僑營旅遊業臺灣原住民文化參訪團、海外臺灣美食邀訪團、臺灣觀光旅遊業邀訪團
3. 數位資訊：電子商務班、商會會務E化班、網際網路技術與應用班
4. 烹飪廚藝：烹飪班、中餐烹調製作班、臺灣小吃班、臺灣小吃製作班、臺灣美食班、養生藥膳班、生機飲食推廣班、素食養生經營班、養生素食製作班、臺菜餐館經營班、傳統麵食製作班、中式麵點製作班、海外客家美食料理研習班、茶飲簡餐製作班、茶飲簡餐連鎖加盟經營班、中小型餐館經營班
5. 烘焙技能：食品烘焙班、中式糕餅(製作)班、西式糕點(製作)班、糕餅經營專班、烘焙創業觀摩團
6. 文化創意：花藝與茶藝班、宴席餐與盤飾藝術班、文化創意產業經營班、華商服飾精品經營班、藥膳暨芳香精油經營班、餐旅暨文化創意產業經營班
7. 農林及食品加工：水產養殖暨加工製造班、食品加工及行銷班、養豬技術及加工製造班、有機蔬菜栽培班、農業及食品加工機械輸出研討會
8. 經貿人才：財務經理人班、華裔青年創業研習班、推銷臺灣貿易尖兵培訓班、高階經理人班、僑商青年貿易人才研習會、會計師研習班
9. 餐飲人才：中階主廚培訓班、高階主廚培訓班

附表39 海外僑商各項會議參加人數－按年別分

單位：人次

年別	合計	世界臺灣商會聯合總會	洲際性臺灣商會聯合總會	世界華商經貿會議	世華金融聯誼會	世界華商藥業聯誼會	世界華商航業聯誼會	世華觀光事業聯誼會
合計	96,969	18,910	57,229	12,949	2,987	1,267	282	3,345
52至60年	3,156	-	-	1,956	247	371	282	300
61至70年	4,595	-	-	2,427	702	523	-	943
71年	259	-	-	259	-	-	-	-
72年	532	-	-	-	163	185	-	184
73年	617	-	-	617	-	-	-	-
74年	542	-	-	-	-	188	-	354
75年	603	-	-	393	210	-	-	-
76年	164	-	-	-	-	-	-	164
77年	727	-	-	558	169	-	-	-
78年	319	-	-	-	-	-	-	319
79年	992	-	-	529	-	-	-	463
80年	221	-	-	-	221	-	-	-
81年	1,710	-	550	893	-	-	-	267
82年	1,214	-	1,100	-	114	-	-	-
83年	2,330	-	1,150	829	-	-	-	351
84年	3,043	550	2,270	-	223	-	-	-
85年	3,271	570	2,380	321	-	-	-	-
86年	3,262	820	2,442	-	-	-	-	-
87年	4,110	690	2,440	980	-	-	-	-
88年	3,636	970	2,450	-	216	-	-	-
89年	3,591	720	2,510	361	-	-	-	-
90年	3,461	750	2,520	-	191	-	-	-
91年	4,975	1,100	3,276	599	-	-	-	-
92年	3,556	800	2,575	-	181	-	-	-
93年	5,336	800	3,550	986	-	-	-	-
94年	4,710	1,150	3,410	-	150	-	-	-
95年	4,675	1,180	3,045	450	-	-	-	-
96年	4,300	1,180	2,920	-	200	-	-	-
97年	4,477	1,280	2,871	326	-	-	-	-
98年	5,100	1,400	3,700	-	-	-	-	-
99年	6,860	1,500	5,360	-	-	-	-	-
100年 <sup>(R)</sup>	5,425	1,800	3,160	465	-	-	-	-
101年	5,200	1,650	3,550	-	-	-	-	-



# Appendix 附錄

2012 Statistical Yearbook of the Overseas Community Affairs Council, Republic of China (Taiwan)



## 附錄一、海外區域性僑團會議活動辦理情形

民國 101 年

單位：人

項次	活動名稱	洲別	時間	辦理地點	人數
1	世界客屬總會2012 NGO國際社團聯合年會	亞洲	3月10日	臺北	200
2	美國安良工商會第94屆年會暨懇親大會	美洲	4月14日至17日	紐約	800
3	歐洲華僑團體聯誼會第38屆年會	歐洲	6月30日至7月2日	西班牙 Terrifina島	300
4	亞洲華人聯誼會第18屆年會	亞洲	7月6日至8日	菲律賓	400
5	歐洲臺灣客家會聯合會第三屆年會暨全球懇親大會	歐洲	7月13日至15日	奧地利 維也納	300
6	中美洲暨巴拿馬六國中華、華僑總會聯合總會第47屆年會暨第40次懇親大會	美洲	8月1日至4日	瓜地馬拉 瓜地馬拉市	600
7	全美余風采堂第24屆懇親大會	美洲	8月11日至14日	美國 西雅圖	400
8	全美臺灣同鄉聯誼會第35屆年會	美洲	8月17日至19日	美國 洛杉磯	700
9	美洲各地中華會館、中華公所、華僑總會聯誼會第25屆年會暨全美各地中華會館、中華公所聯誼會第29屆年會	美洲	8月19日至21日	美國 洛杉磯	86
10	非洲華僑團體聯誼會第18屆年會	非洲	8月24日至26日	南非 約堡	400
11	全美黃氏宗親會第24屆懇親大會	美洲	8月25日至27日	美國 鳳凰城	300
12	美洲合勝堂第20屆懇親代表大會	美洲	8月31日至9月3日	美國 西雅圖	300
13	美洲協勝公會第84屆懇親大會	美洲	9月9日至11日	美國 華府	400

## 附錄二、世界五大洲華僑、華人團體聯誼總會

屆別	召開時間	地點	
		國家	都市
第1屆	72年4月	日 本	東 京
第2屆	73年4月	德 國	慕 尼 黑
第3屆	74年6月	美 國	舊 金 山
第4屆	75年8月	南 非	約 翰 尼 斯 堡

## 附錄三、亞洲華僑、華人聯誼會

屆別	召開時間	地點	
		國家	都市
第1屆	71年4月	泰 國	曼 谷
第2屆	72年4月	日 本	東 京
第3屆	73年4月	菲 律 賓	馬 尼 拉
第4屆	74年4月	韓 國	漢 城
第5屆	75年4月	中 華 民 國	臺 北
第6屆	76年4月	日 本	東 京
第7屆	77年4月	菲 律 賓	馬 尼 拉
第8屆	79年2月	泰 國	博 他 地
第9屆	81年6月	日 本	橫 濱
第10屆	83年3月	菲 律 賓	馬 尼 拉
第11屆	85年6月	菲 律 賓	馬 尼 拉
第12屆	88年1月	美 國	關 島
第13屆	90年4月	日 本	大 阪
第14屆	92年11月	菲 律 賓	馬 尼 拉
第15屆	94年7月	泰 國	曼 谷
第16屆	96年5月	馬 來 西 亞	馬 六 甲
第17屆	99年5月	美 國	關 島
第18屆	101年7月	菲 律 賓	馬 尼 拉

### 附錄四、非洲華僑、華人聯誼會

屆別	召開時間	地點	
		國家	都市
第1屆	67年7月	南 非	約翰尼斯堡
第2屆	69年9月	史瓦濟蘭	
第3屆	71年8月	南 非	德 班
第4屆	73年7月	南 非	坡 埠
第5屆	75年8月	南 非	約翰尼斯堡
第6屆	77年9月	南 非	開 普 敦
第7屆	79年8月	史瓦濟蘭	
第8屆	81年8月	賴 索 托	馬 塞 魯
第9屆	83年8月	南 非	橘 自 由 省
第10屆	85年8月	南 非	普勒托利亞
第11屆	87年9月	南 非	約翰尼斯堡
第12屆	89年9月	南 非	新 堡 市
第13屆	91年9月	南 非	德 班 市
第14屆	93年8月	南 非	東 倫 敦 市
第15屆	95年8月	南 非	普里托利亞
第16屆	97年8月	南 非	開 普 敦
第17屆	99年7月	南 非	開 普 敦
第18屆	101年8月	南 非	約翰尼斯堡

## 附錄五、美洲各地中華會館、中華公所、華僑總會聯合會

屆別	召開時間	地點	
		國家	都市
第1屆	69年8月	美 國	洛 杉 磯
第2屆	70年5月	美 國	邁 阿 密
第3屆	71年7月	美 國	芝 加 哥
第4屆	72年6月	美 國	休 士 頓
第5屆	73年4月	美 國	波 士 頓
第6屆	74年6月	美 國	舊 金 山
第7屆	75年6月	美 國	洛 杉 磯
第8屆	76年5月	美 國	紐 約
第9屆	77年5月	美 國	舊 金 山
第10屆	78年7月	美 國	鳳 凰 城
第11屆	79年3月	美 國	波 士 頓
第12屆	80年5月	美 國	華 盛 頓
第13屆	81年5月	美 國	西 雅 圖
第14屆	82年5月	美 國	休 士 頓
第15屆	83年6月	加 拿 大	溫 哥 華
第16屆	84年6月	美 國	芝 加 哥
第17屆	85年6月	美 國	達 拉 斯
第18屆	86年5月	美 國	波 多 黎 各
第19屆	87年6月	美 國	奧 克 蘭
第20屆	88年6月	美 國	底 特 律
第21屆	89年7月	美 國	洛 杉 磯
第22屆	90年7月	美 國	費 城
第23屆	91年8月	美 國	華 府
第24屆	100年5月	中 華 民 國	臺 北
第25屆	101年8月	美 國	洛 杉 磯

註：美洲各地係指北美洲及中、南美洲。

### 附錄六、全美各地中華會館、中華公所聯誼會

屆別	召開時間	地點	
		國家	都市
第1屆	66年5月	美 國	舊金山
第2屆	66年5月	美 國	芝加哥
第3屆	67年10月	美 國	波士頓
第4屆	68年4月	中華民國	臺北市
第5屆	69年8月	美 國	洛杉磯
第6屆	70年5月	美 國	邁阿密
第7屆	71年6月	美 國	芝加哥
第8屆	72年5月	美 國	休士頓
第9屆	73年4月	美 國	波士頓
第10屆	74年6月	美 國	舊金山
第11屆	75年6月	美 國	洛杉磯
第12屆	76年5月	美 國	紐約
第13屆	77年5月	美 國	舊金山
第14屆	78年7月	美 國	鳳凰城
第15屆	79年3月	美 國	波士頓
第16屆	80年5月	美 國	華盛頓
第17屆	81年5月	美 國	西雅圖
第18屆	82年5月	美 國	休士頓
第19屆	83年6月	加拿大	溫哥華
第20屆	84年6月	美 國	芝加哥
第21屆	85年6月	美 國	達拉斯
第22屆	86年5月	美 國	波多黎各
第23屆	87年6月	美 國	奧克蘭
第24屆	88年6月	美 國	底特律
第25屆	89年7月	美 國	洛杉磯
第26屆	90年7月	美 國	費城
第27屆	91年8月	美 國	華府
第28屆	100年5月	中華民國	臺北
第29屆	101年8月	美 國	洛杉磯

註：全美各地係指北美洲。

## 附錄七、中美洲暨巴拿馬六國中華總會、華僑總會聯合會議

屆別	召開時間	地點
第1屆年會暨第1次懇親大會	55年8月	巴拿馬
第2屆年會暨第2次懇親大會	56年7月	哥斯大黎加
第3屆年會暨第3次懇親大會	57年8月	尼加拉瓜
第4屆年會	58年8月	瓜地馬拉
第5屆年會	59年11月	巴拿馬
第6屆年會	60年1月	巴拿馬
第7屆年會暨第4次懇親大會	61年7月	宏都拉斯
第8屆年會暨第5次懇親大會	62年9月	瓜地馬拉
第9屆年會暨第6次懇親大會	63年8月	薩爾瓦多
第10屆年會暨第7次懇親大會	64年8月	巴拿馬
第11屆年會暨第8次懇親大會	65年7月	哥斯大黎加
第12屆年會暨第9次懇親大會	66年8月	瓜地馬拉
第13屆年會暨第10次懇親大會	67年7月	宏都拉斯
第14屆年會	68年7月	薩爾瓦多
第15屆年會暨第11次懇親大會	69年8月	巴拿馬
第16屆年會暨第12次懇親大會	70年7月	哥斯大黎加
第17屆年會暨第13次懇親大會	71年7月	宏都拉斯
第18屆年會暨第14次懇親大會	72年8月	瓜地馬拉
第19屆年會	73年9月	薩爾瓦多
第20屆年會暨第15次懇親大會	74年8月	巴拿馬
第21屆年會暨第16次懇親大會	75年9月	哥斯大黎加
第22屆年會暨第17次懇親大會	76年8月	宏都拉斯
第23屆年會暨第18次懇親大會	77年8月	薩爾瓦多
第24屆年會暨第19次懇親大會	78年8月	瓜地馬拉
第25屆年會暨第20次懇親大會	79年11月	哥斯大黎加
第26屆年會	80年12月	尼加拉瓜

附錄七、中美洲暨巴拿馬六國中華總會、華僑總會聯合會議（續）

屆別	召開時間	地點
第27屆年會暨第21次懇親大會	81年9月	巴拿馬
第28屆年會暨第22次懇親大會	82年8月	宏都拉斯
第29屆年會暨第23次懇親大會	83年8月	薩爾瓦多
第30屆年會暨第24次懇親大會	84年8月	瓜地馬拉
第31屆年會暨第25次懇親大會	85年8月	哥斯大黎加
第32屆年會暨第26次懇親大會	86年9月	巴拿馬
第33屆年會暨第27次懇親大會	87年9月	尼加拉瓜
第34屆年會	88年8月	宏都拉斯
第35屆年會暨第28次懇親大會	89年7月	薩爾瓦多
第36屆年會暨第29次懇親大會	90年8月	瓜地馬拉
第37屆年會暨第30次懇親大會	91年7月	巴拿馬
第38屆年會暨第31次懇親大會	92年7月	哥斯大黎加
第39屆年會暨第32次懇親大會	93年8月	尼加拉瓜
第40屆年會暨第33次懇親大會	94年7月	宏都拉斯
第41屆年會暨第34次懇親大會	95年7月	薩爾瓦多
第42屆年會暨第35次懇親大會	96年9月	瓜地馬拉
第43屆年會暨第36次懇親大會	97年10月	巴拿馬
第44屆年會暨第37次懇親大會	98年8月	尼加拉瓜
第45屆年會暨第38次懇親大會	99年7月	宏都拉斯
第46屆年會暨第39次懇親大會	100年7月	薩爾瓦多
第47屆年會暨第40次懇親大會	101年8月	瓜地馬拉

### 附錄八、南美洲華僑團體聯合會議

屆別	召開時間	地點	
		國家	都市
第1屆年會暨第3次懇親大會	84年6月	巴西	聖保羅
第2屆年會暨第4次懇親大會	88年7月	秘魯	利馬

### 附錄九、大洋洲華僑團體聯合會

屆別	召開時間	地點	
		國家	都市
第1屆年會	66年8月	澳洲	雪梨
第2屆年會	67年7月	大溪地	
第3屆年會	68年9月	澳洲	墨爾本
第4屆年會	69年8月	斐濟	蘇瓦市
第5屆年會	70年8月	關島	
第6屆年會	71年7月	大溪地	
第7屆年會	72年5月	澳洲	雪梨
第8屆年會	73年5月	關島	
第9屆年會	74年7月	斐濟	
第10屆年會	75年7月	澳洲	墨爾本
第11屆年會	76年6月	紐西蘭	屋崙
第12屆年會	77年8月	澳洲	雪梨
第13屆年會	78年8月	澳洲	雪梨
第14屆年會	79年8月	關島	
第15屆年會	80年6月	紐西蘭	屋崙
第16屆年會	81年5月	澳洲	柏斯
第17屆年會	82年5月	澳洲	布里斯本
第18屆年會	83年8月	紐西蘭	奧克蘭
第19屆年會	84年8月	澳洲	雪梨
第20屆年會	85年9月	紐西蘭	基督城
第21屆年會	86年9月	澳洲	墨爾本
第22屆年會	87年7月	澳洲	布里斯本
第23屆年會	88年7月	紐西蘭	奧克蘭
第24屆年會	89年11月	大溪地	
第25屆年會	90年7月	澳洲	伯斯
第26屆年會	91年8月	澳洲	雪梨
第27屆年會	92年11月	澳洲	墨爾本
第28屆年會	94年2月	紐西蘭	奧克蘭
第29屆年會	95年11月	美國	關島
第30屆年會	99年5月	美國	關島



### 附錄十、歐洲華僑、華人團體聯誼會

屆別	召開時間	地點	
		國家	都市
第1屆年會	64年4月	德國	漢堡
第2屆年會	65年4月	比利時	布魯塞爾
第3屆年會	66年6月	奧地利	維也納
第4屆年會	67年5月	西班牙	馬德里
第5屆年會	68年4月	法國	巴黎
第6屆年會	69年4月	荷蘭	阿姆斯特丹
第7屆年會	70年5月	瑞典	斯德哥爾摩
第8屆年會	71年8月	英國	倫敦
第9屆年會	72年7月	義大利	米蘭
第10屆年會	73年4月	德國	慕尼黑
第11屆年會	74年8月	丹麥	哥本哈根
第12屆年會	75年8月	希臘	雅典
第13屆年會	76年7月	挪威	奧斯陸
第14屆年會	77年7月	比利時	布魯塞爾
第15屆年會	78年5月	瑞士	日內瓦
第16屆年會	79年8月	奧地利	維也納
第17屆年會	80年6月	葡萄牙	里斯本
第18屆年會	81年7月	法國	巴黎
第19屆年會	82年8月	西班牙	馬德里
第20屆年會	83年8月	荷蘭	阿姆斯特丹
第21屆年會	84年8月	瑞典	斯德哥爾摩
第22屆年會	85年7月	義大利	利米蘭
第23屆年會	86年7月	英國	伯明罕
第24屆年會	87年7月	希臘	雅典
第25屆年會	88年7月	丹麥	海辛歐市
第26屆年會	89年8月	德國	柏林
第27屆年會	90年7月	比利時	布魯塞爾
第28屆年會	91年8月	法國	巴黎
第29屆年會	92年8月	奧地利	維也納
第30屆年會	93年8月	西班牙	馬德里
第31屆年會	94年8月	荷蘭	阿姆斯特丹
第32屆年會	95年7月	瑞典	斯德哥爾摩
第33屆年會	96年7月	義大利	波隆納
第34屆年會	97年7月	英國	倫敦
第35屆年會	98年10月	中華民國	臺北
第36屆年會	99年8月	比利時	布魯塞爾
第37屆年會	100年7月	法國	巴黎
第38屆年會	101年6月	西班牙	Terrifina島

## 附錄十一、全球僑務會議

次別	開會日期	地點	出席地區數	出席人數
第1次	41.10.20-41.10.30	臺北市	35個國家地區	308
第2次	79.04.22-79.04.26	臺北市陽明山中山樓	79個國家地區	582
第3次	90.05.16-90.05.18	臺北市圓山飯店	70個國家地區	376
第4次	97.11.09-97.11.11	臺北市福華飯店	58個國家地區	303

## 附錄十二、僑務委員會會議（政府遷臺後）

開會日期	地點	出席委員人數
70年11月26日至70年11月30日	臺北市僑光堂	99
71年11月29日至71年12月1日	臺北市僑光堂	93
72年11月21日至72年11月23日	臺北市僑光堂	91
73年11月26日至73年11月28日	臺北市僑光堂	93
74年11月18日至74年11月20日	臺北市僑光堂	121
75年12月15日至75年12月17日	臺北市僑光堂	112
76年11月20日至76年11月22日	臺北市僑光堂	120
77年11月21日至77年11月23日	臺北市僑光堂	134
79年12月10日至79年12月12日	臺北市僑光堂	134
80年11月12日至80年11月15日	臺北市僑光堂	151
81年11月11日至81年11月14日	臺北市僑光堂	151
82年12月10日至82年12月12日	臺北市圓山	160
83年11月27日至83年11月30日	臺北市圓山	165
84年11月24日至84年11月27日	臺北市中泰賓館	163
85年11月8日至85年11月13日	臺北市圓山	162
86年11月14日至86年11月17日	臺北市圓山	151
87年11月20日至87年11月22日	臺北市華僑會館	160
88年11月12日至88年11月15日	臺北市華僑會館	153
89年12月3日至89年12月6日	臺北市華僑會館	157
91年5月28日至91年5月30日	臺北市華僑會館	141
92年11月19日至92年11月21日	臺北市福華飯店	156
93年11月4日至93年11月6日	臺北市福華飯店	155
94年9月4日至94年9月6日	臺北市福華飯店	150
95年11月6日至95年11月8日	臺北市福華飯店	165
96年11月5日至96年11月7日	臺北市福華飯店	168
98年11月8日至98年11月10日	臺北市福華飯店	175
99年11月8日至99年11月10日	臺北市福華飯店	205
100年11月6日至100年11月9日	臺北市福華飯店	165
101年11月4日至101年11月7日	臺北市福華飯店	166

註：90及97年僑務委員會會議併全球僑務會議辦理。

### 附錄十三、歷年海外僑社工作研討會

年別	期別	期次數	參加人數
<b>總計</b>	<b>1 ~ 206 期</b>	<b>206</b>	<b>6,627</b>
民國62年	1 ~ 2 期	2	48
民國63年	3 ~ 4 期	2	48
民國64年	5 期	1	23
民國65年	6 ~ 9 期	4	100
民國66年	10 ~ 12 期	3	75
民國67年	13 ~ 15 期	3	75
民國68年	16 ~ 26 期	11	241
民國69年	27 ~ 38 期	12	366
民國70年	39 ~ 41 期	3	87
民國71年	42 ~ 44 期	3	75
民國72年	45 ~ 50 期	6	137
民國73年	51 ~ 53 期	3	101
民國74年	54 ~ 59 期	6	118
民國75年	60 ~ 61 期	2	58
民國76年	62 ~ 65 期	4	126
民國77年	66 ~ 71 期	6	160
民國78年	72 期	1	26
民國79年	73 ~ 76 期	4	132
民國80年	77 ~ 88 期	12	390
民國81年	89 ~ 101 期	13	462
民國82年	102 ~ 112 期	11	382
民國83年	113 ~ 127 期	15	476
民國84年	128 ~ 133 期	6	209
民國85年	134 ~ 137 期	4	174
民國86年	138 ~ 142 期	5	247
民國87年	143 期	1	66
民國88年	144 期	1	69
民國89年	145 ~ 151 期	7	268
民國90年	152 ~ 156 期	5	201
民國91年	157 ~ 161 期	5	165
民國92年	162 ~ 166 期	5	197
民國93年	167 ~ 170 期	4	179
民國94年	171 ~ 174 期	4	136
民國95年	175 ~ 178 期	4	111
民國96年	179 ~ 182 期	4	122
民國97年	183 ~ 186 期	4	136
民國98年	187 ~ 190 期	4	189
民國99年	191 ~ 197 期	7	190
民國100年	198 ~ 200 期	3	91
民國101年	201 ~ 206 期	6	171

## 附錄十四、「華僑文教服務中心」設立分布情形

民國101年

洲別	國別	所屬地區別	服務內容
北美洲	美國	金山 金山灣區 洛杉磯 橙縣 紐約 休士頓 芝加哥 波士頓 西雅圖 亞特蘭大 華府	有圖書閱覽室、電影放映室、中文、外語補習、舞蹈、國術、技藝班等之設置，並提供法律諮詢、職業訓練等服務，以及配合當地僑、學各界舉辦有關文化、教育、康樂、藝文、體育與各種學術性、集會等活動。
	加拿大	多倫多 溫哥華（籌建中）	
中南美洲	巴西	聖保羅	
亞洲	泰國	曼谷	
	菲律賓	馬尼拉	
歐洲	法國	巴黎（籌建中）	
大洋洲	澳大利亞	雪梨 布里斯本	

### 附錄十五、海外社教活動歷年辦理情形

年別	舉辦僑居地數	活動項目	僑居地別
民國78年	7	80	舊金山、紐約、洛杉磯、休士頓、法國、菲律賓、泰國
民國79年	10	106	舊金山、紐約、洛杉磯、休士頓、法國、菲律賓、泰國、芝加哥、華府、波士頓
民國80年	15	171	舊金山、紐約、洛杉磯、休士頓、法國、菲律賓、泰國、芝加哥、華府、波士頓、溫哥華、多倫多、夏威夷、西雅圖、南非
民國81年	17	138	舊金山、紐約、洛杉磯、休士頓、法國、菲律賓、泰國、芝加哥、華府、波士頓、溫哥華、多倫多、夏威夷、西雅圖、南非、雪梨、墨爾本
民國82年	17	162	舊金山、紐約、洛杉磯、休士頓、法國、菲律賓、泰國、芝加哥、華府、波士頓、溫哥華、多倫多、夏威夷、西雅圖、南非、雪梨、墨爾本
民國83年	21	192	舊金山、紐約、洛杉磯、休士頓、法國、菲律賓、泰國、芝加哥、華府、波士頓、溫哥華、多倫多、夏威夷、西雅圖、南非、雪梨、墨爾本、荷蘭、德國、英國、比利時
民國84年	21	161	舊金山、紐約、洛杉磯、休士頓、法國、菲律賓、泰國、芝加哥、華府、波士頓、溫哥華、多倫多、夏威夷、西雅圖、南非、雪梨、墨爾本、荷蘭、德國、英國、比利時
民國85年	24	180	舊金山、紐約、洛杉磯、休士頓、法國、菲律賓、泰國、芝加哥、華府、波士頓、溫哥華、多倫多、夏威夷、西雅圖、南非、雪梨、墨爾本、荷蘭、德國、英國、比利時、阿根廷、法蘭克福、柏林
民國86年	26	202	舊金山、紐約、洛杉磯、休士頓、法國、菲律賓、泰國、芝加哥、華府、波士頓、溫哥華、多倫多、夏威夷、西雅圖、南非、雪梨、墨爾本、荷蘭、德國、英國、比利時、阿根廷、法蘭克福、柏林、達福、漢堡
民國87年	27	379	舊金山、紐約、洛杉磯、休士頓、法國、菲律賓、泰國、芝加哥、華府、波士頓、溫哥華、多倫多、夏威夷、西雅圖、南非、雪梨、墨爾本、荷蘭、德國、英國、阿根廷、法蘭克福、柏林、達福、漢堡、亞特蘭達、奧地利
民國88年	27	431	美國（舊金山、紐約、洛杉磯、休士頓、芝加哥、華府、波士頓、夏威夷、西雅圖、達福、亞特蘭大）、法國、菲律賓、泰國、加拿大（溫哥華、多倫多）、南非、澳洲（雪梨、墨爾本）、荷蘭、德國（漢堡、慕尼黑）、英國、瓜地馬拉、奧地利
民國89年	41	676	美國（紐約、華府、波士頓、芝加哥、休士頓、達福、金山、洛杉磯一、洛杉磯二、西雅圖、夏威夷、亞特蘭大、邁阿密、堪薩斯、聖路易）、加拿大（多倫多、溫哥華）、阿根廷、巴拿馬、瓜地馬拉、哥斯大黎加、巴西（聖保羅）、秘魯、法國、英國、荷蘭、奧地利、德國（漢堡、慕尼黑）、澳洲（雪梨、昆士蘭、珀斯、墨爾本）、泰國、菲律賓、馬來西亞、南非（斐京、橘自由省、那他省、約翰尼斯堡）、模里西斯
民國90年	37	369	美國（紐約、華府、波士頓、芝加哥、休士頓、達福、金山、洛杉磯一、洛杉磯二、西雅圖、夏威夷、亞特蘭大、邁阿密、堪薩斯）、加拿大（多倫多、溫哥華）、阿根廷、巴拿馬、哥斯大黎加、巴西（聖保羅）、法國、英國、荷蘭、奧地利、德國漢堡、慕尼黑、澳洲（雪梨、昆士蘭、珀斯、墨爾本）、紐西蘭（奧克蘭）、日本、泰國、菲律賓、馬來西亞、南非（約翰尼斯堡）、模里西斯
民國91年	39	359	美國（紐約、華府、波士頓、芝加哥、休士頓、金山、洛杉磯一、洛杉磯二、西雅圖、夏威夷、亞特蘭達、邁阿密、堪薩斯）、加拿大（多倫多、溫哥華）、巴拿馬、瓜地馬拉、哥斯大黎加、巴西（聖保羅）、尼加拉瓜、秘魯、巴拉圭、法國、英國、荷蘭、奧地利、德國（漢堡、慕尼黑）、澳洲（雪梨、昆士蘭、西澳、墨爾本）、紐西蘭、日本（福岡）、泰國、菲律賓、馬來西亞、越南、南非
民國92年	41	383	美國（紐約、華府、波士頓、芝加哥、休士頓、金山、洛杉磯一、洛杉磯二、西雅圖、夏威夷、亞特蘭達、邁阿密、堪薩斯）、加拿大（多倫多、溫哥華）、巴拿馬、瓜地馬拉、哥斯大黎加、巴西（聖保羅）、尼加拉瓜、秘魯、巴拉圭、阿根廷、法國、英國、荷蘭、奧地利、德國（漢堡、慕尼黑）、澳洲（雪梨、昆士蘭、西澳、墨爾本）、紐西蘭（威靈頓、奧克蘭）、日本（福岡）、泰國、菲律賓、馬來西亞、越南、南非
民國93年	41	395	美國（紐約、華府、波士頓、芝加哥、休士頓、金山、洛杉磯一、洛杉磯二、西雅圖、檀香山、亞特蘭大、邁阿密）、加拿大（多倫多、溫哥華）、巴拿馬、哥斯大黎加、巴西（聖保羅）、尼加拉瓜、秘魯、巴拉圭、阿根廷、法國、英國、荷蘭、奧地利、比利時、德國、澳洲（雪梨、布里斯本、西澳、墨爾本）、紐西蘭（威靈頓、奧克蘭）、日本（福岡、琉球）、泰國、菲律賓、馬來西亞、越南、南非、賴索托

附錄十五、海外社教活動歷年辦理情形（續）

年別	舉辦僑居地數	活動項目	僑居地別
民國94年	42	343	美國（紐約、華府、波士頓、芝加哥、休士頓、舊金山、洛杉磯、西雅圖、檀香山、亞特蘭大、邁阿密、堪薩斯）、加拿大（渥太華、多倫多、溫哥華）、巴拿馬、多明尼加、哥斯大黎加、巴西（聖保羅）、尼加拉瓜、秘魯、巴拉圭、阿根廷、法國、英國、荷蘭、奧地利、德國（漢堡、柏林）、澳洲（雪梨、布里斯本、西澳、墨爾本）、紐西蘭（威靈頓、奧克蘭）、日本（福岡、琉球）、泰國、菲律賓、馬來西亞、印尼、南非
民國95年	43	310	美國（紐約、華府、波士頓、芝加哥、休士頓、舊金山、洛杉磯、橙縣、西雅圖、檀香山、亞特蘭大、邁阿密、堪薩斯）、加拿大（渥太華、多倫多、溫哥華）、巴拿馬、哥斯大黎加、巴西（聖保羅）、尼加拉瓜、多明尼加、秘魯、巴拉圭、阿根廷、墨西哥、法國、英國、荷蘭、德國（柏林、慕尼黑）、瑞士、澳洲（雪梨、布里斯本、西澳、墨爾本）、紐西蘭（威靈頓、奧克蘭）、日本（福岡、琉球）、泰國、菲律賓、馬來西亞、南非
民國96年	53	417	美國（紐約、華府、波士頓、芝加哥、休士頓、舊金山、洛杉磯、西雅圖、檀香山、夏威夷、亞特蘭大、邁阿密、堪薩斯）、加拿大（多倫多、溫哥華、渥太華）、阿根廷、巴拿馬、瓜地馬拉、哥斯大黎加、巴西、巴拉圭、多明尼加、薩爾瓦多、法國、英國、荷蘭、比利時、奧地利、德國（漢堡、柏林、慕尼黑）、澳洲（雪梨、布里斯本、墨爾本）、紐西蘭（威靈頓、奧克蘭）、日本（福岡、琉球、東京、橫濱）、泰國、菲律賓、馬來西亞、印尼、新加坡、韓國、南非（斐京、約翰尼斯堡）、史瓦濟蘭
民國97年	50	364	美國（紐約、華府、波士頓、芝加哥、休士頓、舊金山、洛杉磯、西雅圖、檀香山、亞特蘭大、邁阿密、堪薩斯、關島）、加拿大（多倫多、溫哥華、渥太華）、阿根廷、巴拿馬、瓜地馬拉、巴西、巴拉圭、多明尼加、薩爾瓦多、宏都拉斯、法國、英國、荷蘭、奧地利、德國（漢堡、柏林、慕尼黑）、澳洲（雪梨、布里斯本、墨爾本、西澳）、紐西蘭（奧克蘭）、日本（福岡、琉球、東京、橫濱）、泰國、菲律賓、馬來西亞、印尼、新加坡、韓國、南非（斐京、約翰尼斯堡、開普敦）、史瓦濟蘭
民國98年	55	443	美國（紐約、華府、波士頓、芝加哥、休士頓、舊金山、洛杉磯、西雅圖、檀香山、亞特蘭大、邁阿密、堪薩斯、關島）、加拿大（多倫多、溫哥華、渥太華）、阿根廷、巴拿馬、瓜地馬拉、巴西、多明尼加、法國、英國、荷蘭、奧地利、德國（漢堡、柏林、慕尼黑）、瑞典、挪威、希臘、日內瓦、丹麥、澳洲（雪梨、布里斯本、墨爾本、西澳）、紐西蘭（奧克蘭）、日本（大阪、東京、橫濱）、泰國、菲律賓、馬來西亞、印尼、新加坡、韓國、以色列、南非（斐京、約翰尼斯堡、開普敦、德班）、賴索托、模里西斯、史瓦濟蘭
民國99年	54	415	美國（紐約、華府、波士頓、芝加哥、休士頓、舊金山、洛杉磯、西雅圖、檀香山、亞特蘭大、邁阿密、堪薩斯、關島）、加拿大（多倫多、溫哥華、渥太華）、阿根廷、巴拿馬、瓜地馬拉、巴西、貝里斯、法國、英國、荷蘭、德國（史坦堡、法蘭克福、漢堡、柏林、杜塞道夫）、丹麥、比利時、義大利、瑞士、瑞典、澳洲（雪梨、布里斯本、墨爾本、西澳）、紐西蘭（奧克蘭）、日本（大阪、東京、橫濱）、泰國、菲律賓、馬來西亞、印尼、新加坡、韓國、約旦、南非（斐京、約翰尼斯堡、開普敦、德班）、史瓦濟蘭
民國100年	52	405	美國（紐約、華府、波士頓、芝加哥、休士頓、舊金山、洛杉磯、西雅圖、檀香山、亞特蘭大、邁阿密、堪薩斯、關島）、加拿大（多倫多、溫哥華、渥太華）、阿根廷、巴拿馬、瓜地馬拉、巴西、貝里斯、薩爾瓦多、多明尼加、巴拉圭、法國、英國、荷蘭、德國（柏林、慕尼黑）、丹麥、奧地利、瑞士、澳洲（雪梨、布里斯本、墨爾本）、紐西蘭（威靈頓、奧克蘭）、日本（福岡、大阪、東京、橫濱、那霸）、泰國、菲律賓、馬來西亞、印尼、新加坡、韓國、越南、南非、史瓦濟蘭
民國101年	52	292	美國（紐約、華府、波士頓、芝加哥、休士頓、舊金山、洛杉磯、西雅圖、檀香山、亞特蘭大、邁阿密、堪薩斯、關島）、加拿大（多倫多、溫哥華、渥太華）、阿根廷、巴拿馬、瓜地馬拉、巴西、貝里斯、薩爾瓦多、多明尼加、巴拉圭、法國、英國、荷蘭、德國（柏林、慕尼黑）、丹麥、奧地利、瑞士、澳洲（雪梨、布里斯本、墨爾本）、紐西蘭（威靈頓、奧克蘭）、日本（福岡、大阪、東京、橫濱、那霸）、泰國、菲律賓、馬來西亞、印尼、新加坡、韓國、越南、南非、史瓦濟蘭

說明：91年前為海華文藝體育季專案補助統計資料；92-95年為文藝體育系列活動專案補助統計資料；96年起回歸海外社教活動補助統計資料

## 附錄十六、海外青少年夏（冬）令營巡迴教學參加人數

單位：人；個

年別	參加人數	營區數	僑居地別
合計	151,286	1,520	
民國74-80年	22,812	230	美、加、法、英、德、荷、比、奧、西班牙、瑞士、挪威、南非、巴西、巴拉圭、菲律賓、韓國
民國81年	4,850	52	美、加、法、英、德、荷、比、奧、丹麥、瑞士、南非、西班牙、韓國
民國82年	5,130	54	美、加、法、英、德、荷、比、奧、丹麥、瑞士、南非、西班牙、韓國、澳大利亞
民國83年	6,086	60	美、加、法、英、德、荷、比、奧、丹麥、瑞士、西班牙、阿根廷、巴西、菲律賓、紐西蘭、澳大利亞、韓國
民國84年	6,547	66	美、加、英、法、西班牙、荷、德、比、丹麥、瑞士、瑞典、奧、哥斯大黎加、義、澳大利亞、韓國、南非
民國85年	6,698	63	美、加、法、英、比、荷、奧、瑞士、瑞典、德、西班牙、南非、巴西、韓國、澳大利亞、哥斯大黎加
民國86年	5,681	61	美、加、法、英、德、瑞士、瑞典、荷、比、韓國、澳大利亞
民國87年	8,136	68	美、加、法、英、德、瑞士、瑞典、荷、比、韓國、澳大利亞
民國88年	6,439	69	美、加、法、英、德、荷、比、義、瑞士、瑞典、西班牙、挪威、丹麥、日本、澳大利亞、哥斯大黎加
民國89年	5,192	60	美、加、法、英、德、荷、瑞士、奧地利
民國90年	4,370	53	美、加、法、英、德、瑞士、瑞典、荷、比、奧地利、澳大利亞
民國91年	4,859	57	美、加、法、英、德、瑞士、瑞典、荷、比、奧地利、挪威
民國92年	3,270	39	美、加、法、英、德、荷、比、瑞典
民國93年	6,094	66	美、加、法、英、德、瑞士、瑞典、荷、奧地利
民國94年	7,528	67	美、加、法、英、德、瑞士、瑞典、荷、比利時
民國95年	7,669	67	美、加、法、英、德、瑞士、瑞典、荷、比利時
民國96年	7,032	67	美、加、法、英、德、瑞士、瑞典、荷、比利時
民國97年	6,858	64	美、加、瑞士、希臘、德、瑞典、法、荷、英
民國98年	7,248	69	美、加、瑞士、希臘、德、瑞典、法、荷、英、比
民國99年	6,877	58	美、加、丹麥、瑞典、法、瑞士、英
民國100年	5,975	64	美、加、德、西班牙、瑞士、英
民國101年	5,935	66	美、加、西班牙、德、法、瑞士、英

附錄十七、遴派文化教師赴海外巡迴教學情形一覽表

單位：人

年別	遴派教師人數	教授課程別	僑居地別	參與人數
民國93年	39	民族舞蹈、民俗體育及民族藝術、舞獅舞龍、國術、民俗歌謠類	亞洲（包括日本、韓國、泰國、印尼、菲律賓、馬來西亞、越南、汶萊）大洋洲（包括澳洲、紐西蘭、斐濟）、美洲（關島）、中南美洲（包括哥斯大黎加、瓜地馬拉、宏都拉斯、尼加拉瓜、巴拿馬、阿根廷、祕魯、巴西、巴拉圭、智利、多明尼加、厄瓜多）及非洲（包括南非、史瓦濟蘭）等地區	9,600
民國94年	40	民族舞蹈、民俗體育及民族藝術、舞獅舞龍、國術、國畫書法類	亞洲（日本、韓國、泰國、印尼、菲律賓、馬來西亞、越南、汶萊）、大洋洲（包括澳洲、紐西蘭、斐濟）、美洲（關島）、中南美洲（哥斯大黎加、瓜地馬拉、宏都拉斯、尼加拉瓜、巴拿馬、祕魯、薩爾瓦多、巴西、巴拉圭）及非洲（包括南非、史瓦濟蘭）	9,900
民國95年	47	民族舞蹈、民俗體育及民族藝術、舞獅舞龍、國術、國畫書法及珠心算類	亞洲（日本、韓國、泰國、印尼、菲律賓、馬來西亞、越南、汶萊）、大洋洲（澳洲、紐西蘭、斐濟）、中南美洲（哥斯大黎加、瓜地馬拉、宏都拉斯、貝里斯、巴拿馬、薩爾瓦多、巴西、墨西哥、巴拉圭、委內瑞拉）、歐洲（瑞典）及非洲（包括南非、史瓦濟蘭）	10,200
民國96年	46	民族舞蹈、民俗體育及民族藝術、舞獅舞龍、國術、國畫書法及珠心算類	亞洲（日本、韓國、泰國、印尼、菲律賓、馬來西亞、越南）、大洋洲（澳洲、紐西蘭、斐濟）、中南美洲（哥斯大黎加、瓜地馬拉、宏都拉斯、巴拿馬、薩爾瓦多、墨西哥、巴拉圭、阿根廷、尼加拉瓜、多明尼加、墨西哥）、美洲（關島）及非洲（包括南非、史瓦濟蘭）	10,500
民國97年	40	民族舞蹈、民俗藝術、民俗體育、國術、舞龍舞獅、水墨畫、書法、青少年文語文、珠心算	亞洲（韓國、印尼、菲律賓、馬來西亞、菲律賓、日本、泰國、越南）、大洋洲（紐西蘭、斐濟、澳洲）、南非（南非、史瓦濟蘭）及中南美洲（巴拿馬、薩爾瓦多、厄瓜多、巴拉圭、巴西、墨西哥、多明尼加、瓜地馬拉）	11,671
民國98年	38	民族舞蹈、民俗藝術、民俗體育、國術、舞龍舞獅、水墨畫、書法、青少年文語文、珠心算	亞洲（韓國、日本、泰國、馬來西亞、印尼、菲律賓、越南）、大洋洲（紐西蘭、斐濟、澳洲）、南非（南非）及中南美洲（巴拿馬、瓜地馬拉、薩爾瓦多、厄瓜多、巴拉圭）	12,657
民國99年	41	民族舞蹈、民俗藝術、民俗體育、國術、舞龍舞獅、水墨畫、書法、青少年文語文、珠心算	亞太地區（斐濟、汶萊、韓國、泰國、馬來西亞、印尼、菲律賓、越南）、中南美洲（尼加拉瓜、瓜地馬拉、哥斯大黎加、巴拿馬、多明尼加、巴拉圭）、南非	17,771
民國100年	45	民族舞蹈、民俗藝術、民俗體育、國術、舞龍舞獅、水墨畫、書法、青少年文語文、珠心算	亞太地區（泰國、馬來西亞、印尼、菲律賓、韓國、日本、澳洲、斐濟、紐西蘭、越南）、中南美洲（巴西、墨西哥、巴拿馬、巴拉圭、多明尼加）、南非	19,990
民國101年	49	民族舞蹈、民俗藝術、民俗體育、國術、舞龍舞獅、水墨畫、書法、青少年文語文、珠心算	亞太地區（泰國、馬來西亞、印尼、菲律賓、韓國、日本、澳洲、斐濟、紐西蘭、越南、柬埔寨、汶萊、大溪地）、中南美洲（墨西哥、巴拉圭、瓜地馬拉、厄瓜多）、南非	25,313



## 附錄十八、海外青年文化志工培訓計畫辦理情形

單位：人

培訓梯次	培訓地點	培訓日期	完成培訓人數
<b>總計</b>			<b>502</b>
<b>100年</b>			<b>149</b>
第一梯次	美國（休士頓）	100年7月12日至14日	30
第二梯次	美國（芝加哥）	100年7月16日至18日	43
第三梯次	美國（洛杉磯）	100年7月24日至26日	37
第四梯次	美國（舊金山）	100年7月28日至30日	39
<b>101年</b>			<b>353</b>
第一梯次	美國（金山灣區）	101年6月25日至27日	67
第二梯次	美國（華府）	101年6月29日至7月1日	43
第三梯次	美國（紐約）	101年7月2日至4日	38
第四梯次	美國（芝加哥）	101年7月6日至8日	54
第五梯次	美國（休士頓）	101年7月10日至12日	41
第六梯次	加拿大（溫哥華）	101年7月16日至18日	28
第七梯次	美國（西雅圖）	101年7月19日至21日	29
第八梯次	美國（洛杉磯）	101年7月23日至25日	53

## 附錄十九、海外華裔青（少）年暑期研習營人數

單位：人

年別	人數	僑居地別
合計	26,022	
民國55-65年	3,305	美、加、歐、非、亞、大洋洲等地區
民國66年	380	美、歐、非、南美洲等地區
民國67年	289	美、加、歐等地區
民國68年	449	美、加、巴拿馬、厄瓜多爾、英、德、比等地區
民國69年	333	美、加、英、宏都拉斯、西班牙、斐濟等地區
民國70年	320	美、加、英、宏、比、法、斐濟、南非等地區
民國71年	484	美、加、澳、奧、義、瓜地馬拉、利比亞、南非等地區
民國72年	460	美、加、英、法、西班牙、葡、瓜地馬拉、比利時等地區
民國73年	480	美、加、英、法、西班牙、德、瑞典、比利時等地區
民國74年	520	美、加、英、西德、瑞典、比利時、西班牙等地區
民國75年	525	美、加、英、法、西、荷、比利時等地區
民國76年	530	美、加、英、宏、比、荷、義、西德、西班牙、瑞典等地區
民國77年	743	美、加、英、比、荷、西、以、西德、瑞典、瑞士等地區
民國78年	946	美、加、英、西班牙、比利時、瑞士、利比亞、巴拿馬、智利
民國79年	978	美、加、英、法、西、比、丹、瑞典、瑞士、西德、瓜、薩、貝里斯、阿根廷
民國80年	1,005	美、加、英、法、德、挪、西、瓜
民國81年	1,006	美、加、英、法、德、西、瑞典、挪、巴西、薩、馬、比利時
民國82年	996	美、加、西、德、挪、法、丹、巴西、玻、委、瑞典、義、馬
民國83年	978	美、加、西、德、法、丹、巴西、瑞士、瑞典、義、比利時
民國84年	1,058	美、加、德、法、英、巴西、瑞士、哥、馬、澳、越、澳大利亞
民國85年	982	美、加、德、法、英、瑞典、荷、丹、比、奧、義、巴西、瓜地馬拉、馬來西亞
民國86年	1,071	美、加、法、德、奧地利、比利時、瑞典、挪威、英、瑞士、荷蘭、哥斯大黎加、沙烏地阿拉伯
民國87年	1,023	美、加、法、德、奧地利、比利時、瑞典、挪威、英、瑞士、荷蘭、哥斯大黎加、沙烏地阿拉伯
民國88年	1,116	美、加、法、德、奧地利、比利時、瑞典、挪威、英、瑞士、荷蘭、斯大黎加、沙烏地阿拉伯
民國89年	830	美、加、法、德、奧地利、比利時、瑞典、挪威、英、瑞士、荷蘭
民國90年	824	美、加、法、德、奧地利、比利時、瑞典、英、瑞士、荷蘭
民國91年	601	美、加、法、德、奧地利、比利時、英、荷蘭、多明尼加、墨西哥
民國92年	-	因受SARS疫情影響，取消辦理。
民國93年	564	美、加、德、智利、英、西班牙、比利時、宏都拉斯、法、多明尼加、奧地利
民國94年	649	美、加、多明尼加、巴拿馬、智利、哥斯大黎加、哥倫比亞、比利時、法國、日本、英國
民國95年	590	美、加、巴西、比利時、法國、奧地利、土耳其、荷蘭
民國96年	488	美、加、英、德、比利時、瓜地馬拉、南非、阿曼
民國97年	451	美、加、英、德、西班牙、比利時、巴西
民國98年	344	美、加、西班牙、義大利、德國、荷蘭、英國、法國、丹麥、比利時、新加坡、多明尼加
民國99年	290	美、加、荷蘭、義大利、德國、瑞士、瓜地馬拉
民國100年	277	美、加、法、荷、英、德國、丹麥、奧地利、韓、新加坡、吉達、約旦
民國101年	137	美、加、法、英、德國、奧地利、瑞士、比利時、義大利

## 附錄二十、海外華裔青年英語服務營參加人數

單位：人

年別	人數	僑居地別
合計	2,115	
民國95年	148	美國、加拿大
民國96年	275	美國、加拿大
民國97年	351	美國、加拿大
民國98年	299	美國、加拿大、英國
民國99年	346	美國、加拿大、英國
民國100年	347	美國、加拿大、英國、紐西蘭、澳洲
民國101年	349	美國、加拿大、英國、愛爾蘭

附錄二十一、全球華商經貿聯誼總會概況表

項次	洲別	國家別	名稱
1	全 球	美 國	全球華商經貿聯誼總會
2	北 美 洲	美 國	北美洲華商經貿聯誼總會
3	亞 洲	馬 來 西 亞	亞洲華商經貿聯誼總會
4	歐 洲	英 國	歐洲華商經貿聯誼總會
5	非 洲	南 非	非洲華商經貿聯誼總會
6	中南美洲	巴 西	中南美洲華商經貿聯誼總會
7	大 洋 洲	紐 西 蘭	大洋洲華商經貿聯誼總會
8	北 美 洲	美 國	美南區華商經貿聯誼會
9	北 美 洲	美 國	美中南華商經貿聯誼會
10	北 美 洲	美 國	洛杉磯華商經貿聯誼會
11	北 美 洲	美 國	北加州華商經貿聯誼會
12	北 美 洲	美 國	西雅圖華商經貿聯誼會
13	北 美 洲	美 國	紐約華商經貿聯誼會
14	北 美 洲	美 國	美中地區華商經貿聯誼會
15	北 美 洲	美 國	佛州華商經貿聯誼會
16	北 美 洲	美 國	夏威夷華商經貿聯誼會
17	北 美 洲	美 國	邁阿密華商經貿聯誼會
18	北 美 洲	美 國	波士頓華商經貿聯誼會
19	北 美 洲	加 拿 大	加西華商經貿聯誼會
20	北 美 洲	加 拿 大	加東華商經貿聯誼會
21	北 美 洲	加 拿 大	多倫多華商經貿聯誼會
22	北 美 洲	加 拿 大	蒙特婁華商經貿聯誼會
23	亞 洲	菲 律 賓	菲律賓華商經貿聯誼會
24	亞 洲	泰 國	泰國華商經貿聯誼會
25	亞 洲	越 南	越南華商經貿聯誼會
26	亞 洲	馬 來 西 亞	馬來西亞華商總會
27	歐 洲	德 國	德國華商經貿聯誼會
28	歐 洲	英 國	英國華商經貿聯誼會
29	歐 洲	西 班 牙	西班牙華商經貿聯誼會
30	非 洲	馬達加斯加	馬達加斯加華商經貿聯誼會
31	中南美洲	秘 魯	秘魯華商經貿聯誼會
32	中南美洲	巴 西	巴西聖保羅華商經貿聯誼會
33	中南美洲	巴 西	里約華商經貿聯誼會
34	中南美洲	阿 根 廷	阿根廷華商經貿聯誼會
35	中南美洲	巴 拉 圭	巴拉圭華商經貿聯誼會
36	大 洋 洲	澳 洲	澳洲華商經貿聯誼總會

## 附錄二十二、世界華商經貿會議概況

單位：人次、地區

屆別	召開日期	地點	代表人數	出席地區數
第1屆	52年4月24日	東京	55	11
第2屆	53年3月29日	臺北市	145	19
第3屆	54年2月21日	馬尼拉	151	12
第4屆	55年11月21日	曼谷	204	20
第5屆	56年9月27日	臺北市	265	26
第6屆	57年9月25日	東京	307	27
第7屆	58年9月24日	臺北市	326	30
第8屆	60年5月17日	洛杉磯	503	52
第9屆	62年9月29日	臺北市	747	50
第10屆	64年10月3日	臺北市	756	51
第11屆	66年5月15日	舊金山	439	46
第12屆	69年10月2日	臺北市	485	59
第13屆	71年8月9日	維也納	259	35
第14屆	73年5月15日	臺北市	617	54
第15屆	75年5月6日	夏威夷	393	34
第16屆	77年6月20日	臺北市	558	56
第17屆	79年9月5日	馬尼拉	529	30
第18屆	81年5月19日	臺北市	893	49
第19屆	83年11月21日	臺北市	829	49
第20屆	85年8月9日	倫敦	321	45
第21屆	87年5月18日	臺北市	980	55
第22屆	89年4月20日	聖保羅	361	35
第23屆	91年12月2日	臺北市	599	37
第24屆	93年9月11日	吉隆坡	986	18
第25屆	95年10月2日	臺北市	450	28
第26屆	97年9月12日	紐約	326	22
第27屆	100年11月28日	臺北市	465	29

### 附錄二十三、世華金融聯誼會議概況

單位：人次、地區

屆別	召開日期	地點	代表人數	出席地區數
第1屆	56年7月17日	馬尼拉	30	5
第2屆	57年8月14日	臺北市	71	9
第3屆	58年7月8日	檀香山	39	11
第4屆	60年9月15日	臺北市	107	11
第5屆	62年8月13日	檀香山	85	13
第6屆	63年8月2日	馬尼拉	103	14
第7屆	65年8月2日	關島	100	13
第8屆	67年9月14日	舊金山	143	19
第9屆	70年8月7日	臺北市	271	15
第10屆	72年8月22日	東京	163	19
第11屆	75年8月26日	臺北市	210	16
第12屆	77年8月18日	洛杉磯	169	17
第13屆	80年7月8日	臺北市	221	21
第14屆	82年8月2日	紐約	114	13
第15屆	84年7月24日	臺北市	223	24
第16屆	88年9月19日	臺北市	216	26
第17屆	90年8月8日	洛杉磯	191	13
第18屆	92年11月16日	臺北市	181	14
第19屆	94年10月25日	休士頓	150	11
第20屆	96年9月2日	臺北市	200	11

## 附錄二十四、世界暨洲際臺灣商會聯合總會會議概況

民國101年

單位：人次

項次	商會名稱	活動內容	舉辦地點	舉辦時間	參加人次
1	亞洲臺灣商會聯合總會	第19屆第2次理監事聯席會議	泰國曼谷	101.2.28~101.3.1	400
2	非洲臺灣商會聯合總會	第18屆第2次理監事聯席會議	南非東倫敦	101.3.2~101.3.4	250
3	世界臺灣商會聯合總會	第18屆第2次理監事聯席會議	澳洲雪梨	101.4.14~101.4.16	650
4	歐洲臺灣商會聯合總會	第18屆會員大會暨第2次理監事聯席會議	德國漢堡	101.6.1~101.6.3	200
5	中南美洲臺灣商會聯合總會	第17屆年會暨第3次理監事聯席會議	智利伊基克自由貿易區	101.6.8~101.6.11	300
6	北美洲臺灣商會聯合總會	第24屆第3次理事會議暨年會	美國芝加哥	101.6.15~101.6.17	400
7	大洋洲臺灣商會聯合總會	第14屆第3次理監事聯席會議暨年會	澳洲墨爾本	101.7.7~101.7.9	300
8	亞洲臺灣商會聯合總會	第19屆年會暨第3次理監事聯席會議	臺中市	101.7.20~101.7.22	400
9	非洲臺灣商會聯合總會	第18屆第3次理監事聯席會議暨年會	南非東倫敦	101.7.20~101.7.21	250
10	大洋洲臺灣商會聯合總會	第15屆第2次理監事聯席會議	臺北市	101.9.28~101.9.29	100
11	北美洲臺灣商會聯合總會	第25屆第2次理事會議	桃園市	101.9.28~101.9.30	250
12	非洲臺灣商會聯合總會	第19屆理監事在臺聯誼會	臺北市	101.9.30	100
13	中南美洲臺灣商會聯合總會	第18屆第2次理監事聯席會議	臺北市	101.9.30	100
14	歐洲臺灣商會聯合總會	歐洲返臺鄉親聯誼會	臺北市	101.9.30	100
15	世界臺灣商會聯合總會	第18屆第3次理監事聯席會議暨年會	臺北市	101.9.29~101.10.2	1000
16	亞洲臺灣商會聯合總會	第20屆第2次理監事聯席會議	印尼雅加達	101.11.18~101.11.20	400

# 僑務委員會主計室出版品一覽表

## 專題分析及研究報告

項 目	提供方式
「臺灣地區移居海外僑民概況調查報告」	網頁、報告書
「臺灣及兩岸三地華人人人口推估方法－理論構建與實證探討（以美國為例）」	網頁、報告書
「臺灣地區移居美國僑民長期追蹤調查制度與方法（含2003年調查結果）」	網頁、報告書
「臺灣地區移居美國僑民長期追蹤調查報告」（2004至2012年）	網頁、報告書
「美國臺灣僑民生活適應及發展之研究－以洛杉磯為例」	網頁、報告書
「澳洲臺灣僑民現況之研究」	網頁、報告書
「加拿大臺灣僑民現況之研究」	網頁、報告書
「美國、澳洲、加拿大三國臺灣僑民比較研究」	網頁、報告書
「各國華人人人口專輯」	網頁、報告書
「各國華人人人口專輯」（第二輯、第三輯）	網頁、報告書
臺灣移居美國僑民人口介紹系列（2000）	網頁、摺頁
海外華人－美國篇（2000）	網頁、摺頁
臺灣地區移居美國僑民長期追蹤調查（2003至2006年）	摺頁

## 全球華僑人口統計資料

項 目	提供方式
美國2000年普查 SF2 原始報表	網頁
美國2000年普查SF4原始報表	
美國1990年人口普查華人人人口統計表	
1950-2000兩岸三地移居美國僑民人口統計總表	
美國1972-2000年兩岸三地移民人口統計	
1950-2000移居美國僑民存活人口推計	
加拿大1980-2001年兩岸三地移民人口統計總表	
加拿大1980-2001年兩岸三地移民人口統計	
加拿大1950-2001兩岸三地僑民人口初步推計	
紐西蘭2001年華人人人口統計	

## 僑務統計年報

項 目	提供方式
中華民國僑務統計年報（民國51年至102年版）	網頁（民89迄今）、報告書
全球僑務轄區統計表(民國93年至101年版)	網頁
全球僑務歷年統計表(民國93年至101年版)	網頁

註：以上皆可至本會網站(<http://www.ocac.gov.tw/>)，點選「僑務統計」下載，報告書可至各地圖書館及本室查閱，摺頁僅限至本室索閱。(本室服務電話：886-2-23272789~92)



## 中華民國101年僑務統計年報

出版機關：僑務委員會  
編印者：僑務委員會  
地址：10055臺北市徐州路5號17樓  
電話：(02)23272789~92  
電子郵件位址：ocacinfo@ocac.gov.tw  
網址：http://www.ocac.gov.tw  
設計者：奧維多整合行銷股份有限公司  
印刷者：金士敦國際行銷股份有限公司

出版年月：中華民國102年9月  
版次：第一版第一刷  
創刊年月：中華民國51年11月  
刊期頻率：年刊

本書同時登載於僑務委員會網站，網址如下：

<http://www.ocac.gov.tw/public/public.asp?selno=951&no=951&level=B#1>

定價：新臺幣200元

展售者：

國家書店及網路書店

地址：104臺北市松江路209號1樓 電話：(02)2518-0207

網址：<http://www.govbooks.com.tw>

五南文化廣場及網路書店

地址：400台中市中山路6號 電話：(04) 2226-0330

網址：<http://www.wunanbooks.com.tw>

GPN：2008100197

ISSN：1025-4374

僑務委員會為本書著作財產權人，保留本書所有權利。欲利用本書全部或部分內容者，需徵求僑務委員會同意或書面授權。（請洽僑務委員會主計室，電話：(02)23272789~92）



本年報採用創用CC「姓名標示-非商業性-禁止改作2.5臺灣」授權條款釋出。

此授權條款的詳細內容請見：<http://creativecommons.org/licenses/by-nc-nd/2.5/tw/>



2012

Statistical Yearbook of the  
Overseas Community Affairs Council,  
Republic of China (Taiwan)



中華民國僑務委員會

Overseas Community Affairs Council, Republic of China (Taiwan)  
<http://www.ocac.gov.tw>

ISSN 10254374



9 771025 437003

GPN:2008100197  
定價：新台幣200元