

# 113 年全球僑務歷年統計表

## 僑務委員會 全球僑務歷年統計表 資料時間：104年至113年

年度	駐外實派人數		海外僑團數		海外僑社 工作研討會參加 人數		海外僑務 志工人次		文教服務中心 服務僑民人次		十月慶典 回國僑胞人數		海外僑團 回國訪問人數		核發國籍及華裔華 僑身分證明書		核發役政用華 僑身分證明書		護照加簽 僑居身分		海外華文學校、 中文班及 臺灣學校數		海外青少年 夏令營 參加人數		海外文化訪問團及傳 統週訪團海外演出觀 眾人次		各級學校分發 僑生人數 【註2、3】	
	人	年增率	個	年增率	人	年增率	人次	年增率	人次	年增率	人	年增率	人	年增率	份	年增率	人次	年增率	人次	年增率	所	年增率	人	年增率	人次	年增率	人	年增率
104年	51	-	5,314	2.7	96	17.1	57,618	1.5	772,891	3.6	5,228	-2.9	736	-11.4	170	-13.3	525	-15.3	265	-6.0	2,648	-2.1	6,651	3.5	118,147◎	-5.2◎	5,158	0.5
105年	52	2.0	5,391	1.4	144	50.0	62,748	8.9	839,969	8.7	3,805	-27.2	595	-19.2	148	-12.9	420	-20.0	284	7.2	2,620	-1.1	6,272	-5.7	118,620◎	0.4◎	5,359	3.9
106年	51	-1.9	5,595	3.8	101	-29.9	66,699	6.3	881,812	5.0	5,939	56.1	936	57.3	114	-23.0	286	-31.9	318	12.0	2,318	-11.5	6,739	7.4	132,016◎	11.3◎	5,163	-3.7
107年	51	-	5,655	1.1	115	13.9	68,508	2.7	897,636	1.8	5,930	-0.2	1,012	8.1	131	14.9	216	-24.5	321	0.9	2,329	0.5	5,663	-16.0	123,660◎	-6.3◎	6,619	28.2
108年	54	5.9	5,758	1.8	86	-25.2	69,865	2.0	857,438	-4.5	6,207	4.7	1,275	26.0	84	-35.9	115	-46.8	323	0.6	2,348	0.8	5,391	-4.8	114,400◎	-7.5◎	6,022	-9.0
109年	57	5.6	5,888	2.3	47	-45.3	23,040	-67.0	156,677	-81.7	1,303	-79.0	617	-51.6	114	35.7	26	-77.4	334	3.4	2,356	0.3	1,594	-70.4	11,180	-90.2◎	5,766	-4.3
110年	57	-	5,993	1.8	-	-	13,703	-40.5	63,734	-59.3	987	-24.3	6	-99.0	53	-53.5	20	-23.1	238	-28.7	2,330	-1.1	2,430	52.4	-	-	6,473	12.3
111年	57	-	6,075	1.4	94	--	24,940	82.0	193,533	203.7	1,839	86.3	227	3,683.3	85	60.4	24	20.0	517	117.2	2,319	-0.5	4,192	72.5	-	--	7,345	13.5
112年	55	-3.5	6,113	0.6	87	-7.4	35,409	42.0	318,492	64.6	4,069	121.3	778	242.7	115	35.3	26	8.3	681	31.7	2,326	0.3	4,498	7.3	104,538	--	8,476	15.4
113年	57	3.6	5,915	-3.2	93	6.9	34,865	-1.5	438,143	37.6	4,140	1.7	672	-13.6	103	-10.4	28	7.7	633	-7.0	2,336	0.4	5,194	15.5	103,826	-0.7	9,775	15.3

年度	各級學校實到 僑生人數 【註2、3】		各級學校在學 僑生人數 【註3、4】		中等以下學校 畢業僑生人數		大專校院 畢業僑生人數 【註5】		產學攜手合作 僑生專班 入學人數		海青班 實到人數 【註6】		海外青年 臺灣觀摩團 參與人數		海外僑校經營管理 者及華文教師研習 團班參加人次		海外青年 語文研習班 參與人數		海外青年英語服務 營參與志工人數		海外信保基金 承保件數		海外信保基金 融資金額		海外信保基金 保證金額		海外僑商經貿活動 參加人次	
	人	年增率	人	年增率	人	年增率	人	年增率	人	年增率	人	年增率	人	年增率	人次	年增率	人	年增率	人	年增率	件	年增率	千美元	年增率	千美元	年增率	人次	年增率
104年	4,321	4.8	24,596◎	14.7◎	202	-3.3	3,549	22.8	486	73.0	1,179	-5.5	1,102	8.8	797	5.0	859	-7.8	435	2.6	280	7.7	146,566	2.9	89,849	3.7	808	16.4◎
105年	4,494	4.0	26,973	9.7◎	416	105.9	3,935	10.9	754	55.1	1,380	17.0◎	1,043	-5.4	679	-14.8	823	-4.2	447	2.8	276	-1.4	139,376	-4.9	83,658	-6.9	728	-9.9◎
106年	4,823	7.3	28,308	4.9	561	34.9	4,866	23.7	1,034	37.1	1,084	-21.4	1,059	1.5	678	-0.1	929	12.9	452	1.1	367	33.0	152,878	9.7	93,097	11.3	719	-1.2
107年	5,481	13.6	28,805	1.8	723	28.9	5,421	11.4	1,578	52.6	844	-22.1	917	-13.4	588	-13.3	960	3.3	605	33.8	478	30.2	187,288	22.5	113,771	22.2	533	-25.9
108年	6,122	11.7	28,743	-0.2	966	33.6	4,931	-9.0	2,115	34.0	732	-13.3	918	0.1	566	-3.7	1,073	11.8	561	-7.3	775	62.1	249,664	33.3	151,293	33.0	633	18.8
109年	5,941	-3.0	30,502	6.1	1,339	38.6	4,784	-3.0	1,726	-18.4	443	-39.5	68	-92.6	445	-21.4	1,514	41.1	32	-94.3	422	-45.5	290,575	16.4	178,553	18.0	256	-59.6
110年	7,200	21.2	33,489	9.8	1,842	37.6	4,577	-4.3	1,866	8.1	592	33.6	-	-	819	84.0	1,153	-23.8	177	453.1	490	16.1	305,416	5.1	191,710	7.4	118	-53.9
111年	8,840	22.8	35,373	5.6	1,617	-12.2	4,602	0.5	2,484	33.1	69	-88.3	169	--	862	5.3	1,042	-9.6	246	39.0	479	-2.2	322,864	5.7	197,388	3.0	259	119.5
112年	10,116	14.4	37,497	6.0	1,619	0.1	5,322	15.6	4,069	63.8	426	517.4	576	240.8	1,155	34.0	1,007	-3.4	623	153.3	378	-21.1	263,237	-18.5	156,962	-20.5	303	17.0
113年	13,088	29.4	41,772	11.4	...	...	...	...	5,723	40.6	1,085	154.7	493	-14.4	1,361	17.8	1,299	29.0	502	-19.4	348	-7.9	251,512	-4.5	149,859	-4.5	332	9.6

註 1. 109年至111年受新冠肺炎 ( COVID-19 ) 疫情影響，部分僑務活動減少、取消或調整方式辦理。

註 2. 各級學校分發及實到僑生人數，係指一般僑生，不含港澳生。

註 3. 113學年度起大專校院之僑生及港澳生一年級學生數包含國際專修部-華語先修班學生數。

註 4. 各級學校在學僑生人數係指一般僑生及港澳生。（依「香港澳門居民來臺就學辦法」規定，經核准分發之港澳學生在學輔導事項，準用僑生回國就學及輔導辦法。）

註 5. 大專校院畢業僑生人數，係指一般僑生及港澳生，惟不含國防醫學院。

註 6. 自111學年度起，海青班由非學位班轉型為二年制副學士班，並辦理一年制馬輔班，112學年度再增四年制學士班，以及試辦技術研習班(於每年4月入學)，提供來臺就讀僑生多元學習管道。

註 7. 表內符號「◎」表示修正數，「-」表示無數值或數值無統計，「--」表示數值無意義，「...」表示數值尚未發布。

# 113 年全球僑務歷年統計趨勢圖

## 駐外實派人數



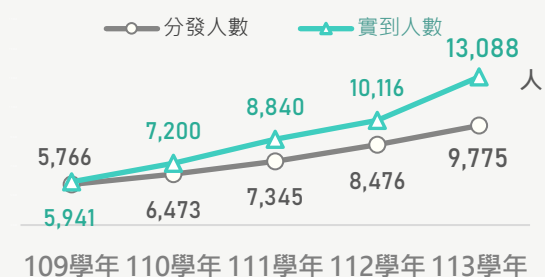
## 海外僑團數



## 海外華文學校、中文班及臺灣學校數



## 各級學校分發及實到僑生人數



## 產學攜手合作僑生專班入學人數



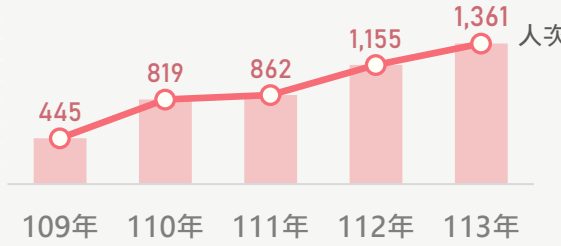
## 十月慶典回國僑胞人數



## 海外僑團回國訪問人數



## 海外僑校經營管理者及華文教師研習團班參加人次



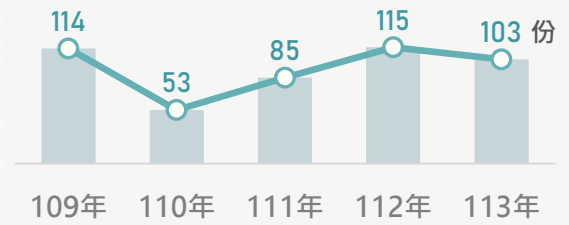
## 各級學校在學僑生人數



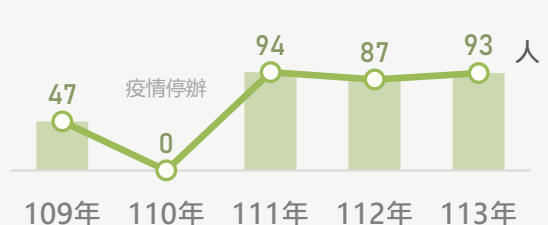
## 海青班實到人數



## 核發國籍及華裔華僑身分證明書



## 海外僑社工作研討會參加人數



## 海外文化訪問團及傳統週訪團海外演出觀眾人次



## 畢業僑生人數



## 海外青年臺灣觀摩團參與人數



## 核發役政用華僑身分證明書



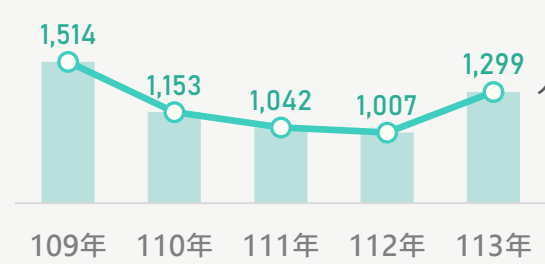
## 文教服務中心服務僑民人次



## 海外青少年夏令營參加人數



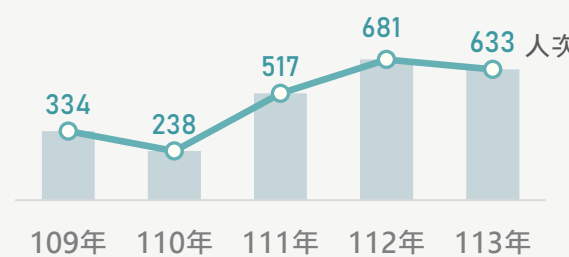
## 海外青年語文研習班參與人數



## 海外青年英語服務營參與志工人數



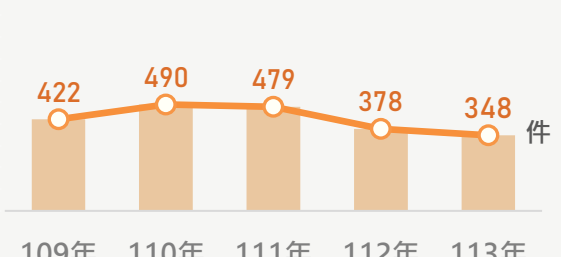
## 護照加簽僑居身分



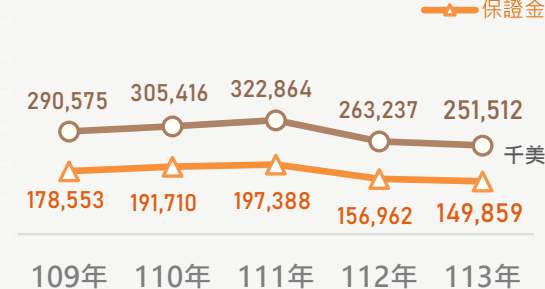
## 海外僑務志工人數



## 海外信保基金承保件數



## 海外信保基金



## 海外僑商經貿活動參加人次

